

РЕЙТИНГ
российских лыжников-гонщиков
спортивного сезона 2009–2010 гг.

Утвержден на Президиуме ФЛГР 22 апреля 2010 года

Составители:

ЛОГИНОВ В.А. – президент Федерации лыжных гонок России, вице-президент Олимпийского комитета России

БЕЛОМЕСТНОВ И.В. – мастер спорта, тренер по лыжным гонкам высшей категории, ФГУ ЦСП, ФЛГР

КУБЕЕВ А.В. – кандидат педагогических наук, доцент кафедры теории и методики лыжного спорта РГУФК

КУБЕЕВ А.А. – РГУФК, ФЛГР

Содержание

Из Положения о Рейтинге российских лыжников-гонщиков	4
Основные статистические данные	7
Рейтинговые соревнования по лыжным гонкам	8
Основная возрастная группа	13
Дистанции. Мужчины	13
Дистанции. Женщины	16
Спринт. Мужчины	19
Спринт. Женщины	22
Общий зачет. Мужчины	24
Общий зачет. Женщины.	27
Командный зачет среди субъектов РФ. Мужчины	30
Командный зачет среди субъектов РФ. Женщины	30
Молодежь до 23 лет	31
Дистанции. Мужчины	31
Дистанции. Женщины	32
Спринт. Мужчины	33
Спринт. Женщины	33
Общий зачет. Мужчины	34
Общий зачет. Женщины.	35
Юниоры	36
Дистанции	36
Юниорки	38
Дистанции	38
Юниоры	40
Спринт	40
Юниорки	40
Спринт	40
Юниоры	41
Общий зачет	41
Юниорки	43
Общий зачет	43
Юноши (18 лет и моложе)	44
Дистанции	44
Девушки (18 лет и моложе)	46
Дистанции	46
Юноши (18 лет и моложе)	48
Спринт	48
Девушки (18 лет и моложе)	50
Спринт	50
Юноши (18 лет и моложе)	52
Общий зачет.	52
Девушки (18 лет и моложе)	54
Общий зачет.	54
Командный зачет среди субъектов РФ	56
Основная возрастная группа.	56
Молодежь до 23 лет	56
Юниоры	57
Старшие юноши и девушки	57
Комплексный зачет среди субъектов РФ по лыжным гонкам	58
Рейтинг российских спортсменов-лыжников (лыжероллеры). Сезон 2009 г.	59

ПОЛОЖЕНИЕ

о Рейтинге российских лыжников-гонщиков

Утверждено на исполкоме ФЛГР 05.08.2009 года

1. Рейтинг российских лыжников-гонщиков (далее – Рейтинг) является информационной системой персональных данных и представляет собой совокупность общедоступных персональных данных лыжников-гонщиков (далее – персональных данных), принимающих участие в международных, всероссийских, межрегиональных соревнованиях по лыжным гонкам, проводимых под эгидой Международной лыжной федерации и Федерации лыжных гонок России (далее соответственно – соревнования, FIS, ФЛГР), содержащихся в базе данных, а также информационных технологий и технических средств, позволяющих осуществлять обработку таких персональных данных с использованием средств автоматизации или без использования таких средств.
2. Рейтинг создан исключительно для нужд ФЛГР в целях организации сбора, систематизации, обработки, хранения, комплектования, учета и использования содержащихся в официальных протоколах соревнований персональных данных российских лыжников-гонщиков.
3. ФЛГР гарантирует использование персональных данных российских лыжников-гонщиков в соответствии с законодательством о персональных данных в Российской Федерации.
4. Задачами Рейтинга являются:
 - содействие повышению роста спортивных результатов и достижений у российских лыжников-гонщиков;
 - выявление (путем ранжирования в Рейтинге) сильнейших спортсменов в различных группах дисциплин лыжных гонок в соответствии с настоящим положением о Рейтинге и календарным планом соревнований, включенных в расчет Рейтинга;
 - стимулирование субъектов Российской Федерации для развития лыжных гонок.
5. Рейтинг представляет собой список российских лыжников-гонщиков, классифицированных в течение одного спортивного сезона в зависимости от мест, занятых ими в международных, всероссийских и межрегиональных соревнованиях, разбитых на группы (приложение 1), и таблиц начисляемых очков (приложения 2, 3, 4).
6. Предложения по изменению Рейтинга и внесению в него соответствующих дополнений могут быть представлены спортсменами, тренерами, специалистами в области лыжного спорта, а также иными лицами в течение всего спортивного сезона в письменном виде. Данные предложения должны быть одобрены тренерским советом ФЛГР в конце спортивного сезона и утверждены на президиуме ФЛГР. Действие утвержденных президиумом ФЛГР предложений не может распространяться и влиять на итоги Рейтинга прошедших спортивных сезонов.
7. В соответствии с целями и задачами Рейтинг делится на три вида:
 - дистанционный (в зачет идут очки, полученные в индивидуальных гонках, включая персьют и гонки с общим стартом);
 - спринтерский (в зачет идут очки, полученные в финалах индивидуальных спринтерских гонок).
 - общий зачет (в зачет идут очки, полученные в индивидуальных гонках, включая персьют, гонки с общим стартом и в финалах индивидуальных спринтерских гонок).
8. Подведение итогов Рейтинга осуществляется по окончании спортивного сезона по возрастным категориям в соответствии с Правилами соревнований по лыжным гонкам (все спортсмены разделены на четыре группы):
 - «основной возраст» – мужчины и женщины основного возраста;
 - «молодежь» до 23 лет – мужчины и женщины;
 - «юниоры» – юниоры и юниорки (19–20 лет);
 - «юноши» – юноши и девушки (до 18 лет).
9. Рейтинг составляется отдельно для спортсменов основного возраста, молодежи до 23 лет, юниоров и юниорок, юношей и девушек.
10. В случае участия спортсменов молодежного возраста до 23 лет в соревнованиях старшей возрастной категории (основного возраста) данным спортсменам очки начисляются на общих основаниях так же, как и для спортсменов основного возраста. Полученные в таких соревнованиях очки не прибавляются к очкам, заработанным в соревнованиях для молодежного возраста. Данное правило распространяется на

все случаи участия спортсменов младших возрастных категорий в соревнованиях старших возрастных категорий.

11. Критерием Рейтинга являются очки, начисляемые спортсменам в соревнованиях в соответствии с занятыми местами и прилагаемыми таблицами начисления очков.

12. В общий зачет Рейтинга спортсменам идут все очки, полученные ими за участие в соревнованиях, включенных в Календарный план рейтинговых соревнований ФЛГР (далее – КПРС), утверждаемый ежегодно в начале спортивного сезона, а также очки, начисленные за выступление в Суперкубке России по лыжным марафонам (общий зачет) в соответствии с приложением 3.

13. Все соревнования, включенные в КПРС, разделены на три группы в зависимости от уровня конкуренции и предполагаемого состава участников (приложение 1).

14. В зависимости от указанной группы начисление очков в соревнованиях имеет соответствующую степень дифференциации (приложение 2).

15. При проведении длинных дистанций с масс-стартом, на промежуточных финишах присваиваются рейтинговые очки: 1-е место – 10 очков, 2-е место – 6 очков, 3-е место – 3 очка, при условии окончания дистанции.

<i>Дистанция</i>	<i>Кол-во промежуточных финишей</i>
30 км	2
50 км	3
70 км	4

16. Очки в соревнованиях начисляются в соответствии с официальным итоговым протоколом результатов соревнований всем спортсменам, попавшим в зону начисления очков.

17. Рейтинг публикуется ежегодно на сайте ФЛГР в сети Интернет по окончании спортивного сезона не позднее 15 мая каждого года.

18. По итогам Рейтинга подводится комплексный зачет по лыжным гонкам среди субъектов Российской Федерации (далее – Рейтинг среди субъектов Российской Федерации).

19. Итоги Рейтинга среди субъектов Российской Федерации подводятся по результатам выступления спортсменов в следующих соревнованиях:

- Олимпийские зимние игры (по всем дисциплинам);
- чемпионат России по всем дисциплинам;
- Кубок России (индивидуальные гонки);
- первенство России среди молодежи до 23 лет (по всем дисциплинам);
- первенство России среди юниоров (по всем дисциплинам);
- этапы Кубка мира (индивидуальные гонки);
- «Tour de Ski»;
- первенство мира среди молодежи до 23 лет (по всем дисциплинам);
- первенство мира среди юниоров и юниорок (по всем дисциплинам).

20. Победитель общего Рейтинга среди субъектов Российской Федерации определяется по наибольшей сумме очков, начисленных спортсменам, представляющим данный субъект.

21. В случае параллельного зачета начисленные спортсмену очки делятся в равных долях и начисляются субъектам Российской Федерации, которых представляет данный спортсмен.

22. В случае равенства количества очков у двух или более субъектов Российской Федерации, преимущество дается тому субъекту Российской Федерации, спортсмены которого имеют больше первых, вторых и третьих мест.

23. Субъект Российской Федерации – победитель в комплексном зачете награждается кубком и дипломом первой степени. Субъекты Российской Федерации, занявшие 2–6-е места, награждаются кубками и дипломами соответствующих степеней.

24. В целях своевременной и качественной подготовки Рейтинга официальные протоколы результатов каждого дня соревнований, оформленные в соответствии с Правилами соревнований по лыжным гонкам, должны быть в тот же день отправлены техническим делегатом соревнований в адрес ФЛГР по факсу и в электронном виде в формате MS Excel:

belomestnov64@mail.ru Беломестнову И.В.
avkubeev2@mail.ru Кубееву А.В.

**Перечень
соревнований по лыжным гонкам, разбитых на группы в зависимости
от уровня конкуренции и планируемого состава участников**

Группа	Наименование группы соревнований	Сокращенное наименование	Соревнования
1	международные	FIS	<ul style="list-style-type: none"> - Олимпийские игры; - этапы Кубка мира; - первенство мира среди молодежи до 23 лет; - первенство мира среди юниоров;
2	всероссийские I	BC I	<ul style="list-style-type: none"> - чемпионат России; - финал Кубка России; - всероссийские отборочные соревнования (Сыктывкар, Красногорск); - первенство России среди молодежи до 23 лет; - первенство России среди юниоров и юниорок; - первенство России среди юношей и девушек старшей возрастной группы;
3	всероссийские II	BC II	<ul style="list-style-type: none"> - этапы Кубка России; - всероссийские соревнования среди юношей и девушек старшей возрастной группы (декабрь 2009 г.)

**Таблица начисления очков
в соревнованиях по лыжным гонкам**

Занятое место	Очки FIS	Очки BC I	Очки BC II
1	100	50	20
2	80	39	14
3	60	32	11
4	50	27	9
5	45	24	7
6	40	21	5
7	36	18	4
8	32	16	3
9	29	14	2
10	26	12	1
11	24	11	
12	22	9	
13	20	8	
14	18	7	
15	16	6	
16	15	5	
17	14	4	
18	13	3	
19	12	2	
20	11	1	
21	10		
22	9		
23	8		
24	7		
25	6		
26	5		
27	4		
28	3		
29	2		
30	1		

Таблица начисления очков в Суперкубке России
по лыжным марафонам (общий зачет)

Место в общем зачете	1	2	3	4	5	6	7	8	9	10	11	12	13	14	15
очки	30	23	18	15	13	11	9	8	7	6	5	4	3	2	1

Таблица начисления очков в соревнованиях
для возрастной группы «юноши и девушки»

Занятое место	Очки ВС I	ВС II	Занятое место	Очки ВС I	ВС II
1	80	60	31	30	10
2	75	55	32	29	9
3	71	51	33	28	8
4	67	47	34	27	7
5	64	44	35	26	6
6	61	41	36	25	5
7	58	38	37	24	4
8	56	36	38	23	3
9	54	34	39	22	2
10	52	32	40	21	1
11	50	30	41	20	
12	49	29	42	19	
13	48	28	43	18	
14	47	27	44	17	
15	46	26	45	16	
16	45	25	46	15	
17	44	24	47	14	
18	43	23	48	13	
19	42	22	49	12	
20	41	21	50	11	
21	40	20	51	10	
22	39	19	52	9	
23	38	18	53	8	
24	37	17	54	7	
25	36	16	55	6	
26	35	15	56	5	
27	34	14	57	4	
28	33	13	58	3	
29	32	12	59	2	
30	31	11	60	1	

Основные статистические данные

Сезон 2009–2010 гг.

В соревнованиях участвовало:	
<i>дистанции</i>	
мужчины	884
женщины	468
<i>спринт</i>	
мужчины	705
женщины	387

Численный состав лыжников-гонщиков, участвовавших во всероссийских соревнованиях, по субъектам РФ

В расчеты не включены протоколы юношеских соревнований

№	Субъект РФ	кол-во
1	–	1
2	Алтайский край	34
3	Архангельская область	25
4	Брянская область	13
5	Владимирская область	3
6	Вологодская область	14
7	Воронежская область	3
8	Ивановская область	8
9	Иркутская область	16
10	Калужская область	3
11	Камчатский край	4
12	Кемеровская область	30
13	Кировская область	39
14	Костромская область	5
15	Краснодарский край	1
16	Красноярский край	46
17	Курганская область	1
18	Ленинградская область	4
19	Липецкая область	4
20	Магаданская область	4
21	Москва	161
22	Московская область	102
23	Мурманская область	36
24	Нижегородская область	21
25	Новгородская область	2
26	Новосибирская область	35
27	Омская область	14
28	Оренбургская область	11
29	Пензенская область	10
30	Пермский край	39

№	Субъект РФ	кол-во
31	Псковская область	1
32	Республика Алтай	3
33	Республика Башкортостан	22
34	Республика Бурятия	5
35	Республика Карелия	14
36	Республика Коми	103
37	Республика Марий Эл	4
38	Республика Мордовия	5
39	Республика Саха (Якутия)	8
40	Республика Татарстан	33
41	Республика Хакасия	6
42	Рязанская область	11
43	Самарская область	34
44	Санкт-Петербург	51
45	Саратовская область	8
46	Сахалинская область	8
47	Свердловская область	94
48	Смоленская область	8
49	Тамбовская область	7
50	Тверская область	8
51	Томская область	20
52	Тульская область	5
53	Тюменская область	34
54	Удмуртская республика	53
55	Ульяновская область	2
56	Хабаровский край	12
57	Ханты-Мансийский АО	108
58	Челябинская область	18
59	Чувашская республика	16
60	Ямало-Ненецкий АО	9
61	Ярославская область	14

Рейтинговые соревнования по лыжным гонкам. Сезон 2009–2010 гг.



№	Код гонки	Дата	Город	Тип гонки	Дистанция	Стиль	Штраф гонки
---	-----------	------	-------	-----------	-----------	-------	-------------

МУЖЧИНЫ

Основная возрастная группа

Олимпийские игры (OWG)

1	1330	15.02.10	Уистлер	Индивидуальная гонка	15	С	0,0
2	1332	17.02.10	Уистлер	Спринт	1,5	К	0,0
3	1334	20.02.10	Уистлер	Персьют	15+15	К+С	0,0
4	1427	22.02.10	Уистлер	Командный спринт	6*1,6	С	
5	1429	24.02.10	Уистлер	Эстафета	4*10	Эст	
6	1336	28.02.10	Уистлер	Масс-старт	50	К	0,0

Кубок мира (WC)

1	1186	21.11.09	Бейгостолен	Индивидуальная гонка	15	С	0,0
2	1200	28.11.09	Куусамо	Спринт	1,2	К	0,0
3	1202	29.11.09	Куусамо	Индивидуальная гонка	15	К	0,0
4	1204	05.12.09	Дюссельдорф	Спринт	1	С	0,0
5	1221	12.12.09	Давос	Индивидуальная гонка	15	С	0,0
6	1223	13.12.09	Давос	Спринт	1	С	0,0
7	1250	19.12.09	Рогла	Спринт	1	К	0,0
8	1252	20.12.09	Рогла	Масс-старт	30	К	0,0
9	1254	16.01.10	Отеля	Индивидуальная гонка	15	К	0,0
10	1256	17.01.10	Отеля	Спринт	1,4	К	0,0
11	1280	22.01.10	Рыбинск	Спринт	1	С	0,0
12	1282	23.01.10	Рыбинск	Персьют	15+15	К+С	0,0
13	1338	05.02.10	Кэнмор	Индивидуальная гонка	15	С	0,0
14	1340	06.02.10	Кэнмор	Спринт	1,7	К	0,0
15	1363	06.03.10	Лахти	Персьют	15+15	К+С	0,0
16	1368	11.03.10	Драммен	Спринт	1	К	0,0
17	1370	13.03.10	Осло	Масс-старт	50	С	0,0
18	1372	14.03.10	Осло	Спринт	1	С	0,0
19	1413	17.03.10	Стокгольм	Спринт	1,1	К	0,0
20	1380	19.03.10	Фалун	Индивидуальная гонка	3,3	К	0,0
21	1382	20.03.10	Фалун	Персьют	10+10	К+С	0,0

Тур де Ски (TDS)

1	1264	01.01.10	Оберхоф	Индивидуальная гонка	3,7	С	0,0
2	1266	02.01.10	Оберхоф	Индивидуальная гонка	15	К	0,0
3	1268	03.01.10	Оберхоф	Спринт	1,6	К	0,0
4	1270	04.01.10	Прага	Спринт	1,2	С	0,0
5	1272	06.01.10	Cortina - Toblach	Индивидуальная гонка	35	С	0,0
6	1274	07.01.10	Cortina - Toblach	Индивидуальная гонка	10	К	0,0
7	1276	09.01.10	Валь ди Фиемме	Масс-старт	20	К	0,0
8	1278	10.01.10	Валь ди Фиемме	Индивидуальная гонка	10	С	0,0

Чемпионат России (ЧР)

1	1386	24.03.10	Сыктывкар	Спринт	1,4	С	15,0
2	1388	25.03.10	Сыктывкар	Персьют	15+15	К+С	15,0
3	1421	26.03.10	Сыктывкар	Командный спринт	6*1,4	К	
4	1390	28.03.10	Сыктывкар	Индивидуальная гонка	15	С	15,0
5	1423	29.03.10	Сыктывкар	Эстафета	4*10	Эст	
6	1392	31.03.10	Сыктывкар	Масс-старт	50	К	15,0
7	1405	11.04.10	Мончегорск	Масс-старт	70	К	17,3

Рейтинговые соревнования по лыжным гонкам

№	Код гонки	Дата	Город	Тип гонки	Дистанция	Стиль	Штраф гонки
---	-----------	------	-------	-----------	-----------	-------	-------------

Кубок России (КР)

1	1173	28.11.09	Новоуральск	Спринт	1,25	К	90,0
2	1175	29.11.09	Новоуральск	Спринт	1,25	С	64,8
3	1177	30.11.09	Новоуральск	Индивидуальная гонка	10	С	41,3
4	1179	10.12.09	Чусовой	Индивидуальная гонка	15	К	30,9
5	1181	11.12.09	Чусовой	Спринт	1,24	С	107,2
6	1225	13.12.09	Чусовой	Индивидуальная гонка	15	С	27,1
7	1296	27.01.10	Ижевск	Спринт	1,4	К	70,0
8	1304	27.01.10	Сыктывкар	Спринт	1,4	К	65,6
9	1312	27.01.10	Тюмень	Спринт	1,4	К	78,7
10	1320	27.01.10	Семинский перевал	Спринт	1,2	К	56,2
11	1298	28.01.10	Ижевск	Индивидуальная гонка	10	К	35,8
12	1306	28.01.10	Сыктывкар	Индивидуальная гонка	10	К	22,2
13	1314	28.01.10	Тюмень	Индивидуальная гонка	10	К	34,3
14	1322	28.01.10	Семинский перевал	Индивидуальная гонка	10	К	49,7
15	1300	30.01.10	Ижевск	Спринт	1,4	С	99,8
16	1308	30.01.10	Сыктывкар	Спринт	1,4	С	76,8
17	1316	30.01.10	Тюмень	Спринт	1,4	С	69,0
18	1324	30.01.10	Семинский перевал	Спринт	1,2	С	74,1
19	1302	31.01.10	Ижевск	Индивидуальная гонка	30	С	31,6
20	1310	31.01.10	Сыктывкар	Индивидуальная гонка	30	С	29,8
21	1318	31.01.10	Тюмень	Индивидуальная гонка	30	С	43,9
22	1326	31.01.10	Семинский перевал	Индивидуальная гонка	30	С	42,7

Финал Кубка России (ФКР)

1	1342	17.02.10	Рыбинск	Спринт	1,3	К	64,1
2	1344	18.02.10	Рыбинск	Индивидуальная гонка	30	К	25,7
3	1346	21.02.10	Рыбинск	Персьют	10+10	К+С	21,3

Всероссийские соревнования (ВС)

1	1240	23.12.09	Красногорск	Индивидуальная гонка	15	С	15,0
2	1242	24.12.09	Красногорск	Спринт	1	С	17,8
3	1244	26.12.09	Красногорск	Спринт	1	К	21,6
4	1246	27.12.09	Красногорск	Индивидуальная гонка	30	К	22,2

Молодежь до 23 лет

Первенство мира до 23 лет (WSC)

1	1286	26.01.10	Хинтерцартен	Спринт	1	С	25,0
2	1290	28.01.10	Хинтерцартен	Индивидуальная гонка	15	К	25,0
3	1294	30.01.10	Хинтерцартен	Персьют	15+15	К+С	25,0

Первенство России до 23 лет (ПР)

1	1374	13.03.10	Сыктывкар	Персьют	15+15	К+С	52,8
2	1376	15.03.10	Сыктывкар	Спринт	1	С	66,8
3	1378	16.03.10	Сыктывкар	Индивидуальная гонка	15	К	43,4

Всероссийские соревнования (ВС)

1	1231	18.12.09	Сыктывкар	Индивидуальная гонка	10	К	42,8
---	------	----------	-----------	----------------------	----	---	------

Юниоры

Первенство мира (WSC)

1	1284	25.01.10	Хинтерцартен	Спринт	1	С	35,0
2	1288	27.01.10	Хинтерцартен	Индивидуальная гонка	10	К	35,0
3	1292	29.01.10	Хинтерцартен	Персьют	10+10	К+С	35,0
4	1432	31.01.10	Хинтерцартен	Эстафета	4*5	Эст	

Первенство России (ПР)

1	1355	04.03.10	Рыбинск	Индивидуальная гонка	10	К	80,0
2	1357	05.03.10	Рыбинск	Индивидуальная гонка	15	С	66,2
3	1359	07.03.10	Рыбинск	Спринт	1	К	83,1
4	1425	08.03.10	Рыбинск	Эстафета	4*5	Эст	
5	1361	10.03.10	Рыбинск	Персьют	10+10	К+С	66,2

Рейтинговые соревнования по лыжным гонкам

№	Код гонки	Дата	Город	Тип гонки	Дистанция	Стиль	Штраф гонки
---	-----------	------	-------	-----------	-----------	-------	-------------

6	1415	19.03.10	Архангельск	Индивидуальная гонка	50	К	91,2
---	------	----------	-------------	----------------------	----	---	------

Всероссийские соревнования (ВС)

1	1407	18.12.09	Сыктывкар	Индивидуальная гонка	10	К	
---	------	----------	-----------	----------------------	----	---	--

ЖЕНЩИНЫ

Основная возрастная группа

Олимпийские игры (OWG)

1	1329	15.02.10	Уистлер	Индивидуальная гонка	10	С	0,0
2	1331	17.02.10	Уистлер	Спринт	1,5	К	0,0
3	1333	19.02.10	Уистлер	Персьют	7,5+7,5	К+С	0,0
4	1426	22.02.10	Уистлер	Командный спринт	6*1,4	С	
5	1428	24.02.10	Уистлер	Эстафета	4*5	Эст	
6	1335	27.02.10	Уистлер	Масс-старт	30	К	0,0

Кубок мира (WC)

1	1185	21.11.09	Бейтостолен	Индивидуальная гонка	10	С	0,0
2	1199	28.11.09	Куусамо	Спринт	1,2	К	0,0
3	1201	29.11.09	Куусамо	Индивидуальная гонка	10	К	0,0
4	1203	05.12.09	Дюссельдорф	Спринт	1	С	0,0
5	1220	12.12.09	Давос	Индивидуальная гонка	10	С	0,0
6	1222	13.12.09	Давос	Спринт	1	С	0,0
7	1249	19.12.09	Рогла	Спринт	1	К	0,0
8	1251	20.12.09	Рогла	Масс-старт	15	К	0,0
9	1253	16.01.10	Отепя	Индивидуальная гонка	10	К	0,0
10	1255	17.01.10	Отепя	Спринт	1,2	К	0,0
11	1279	22.01.10	Рыбинск	Спринт	1	С	0,0
12	1281	23.01.10	Рыбинск	Персьют	7,5+7,5	К+С	0,0
13	1337	05.02.10	Кэнмор	Индивидуальная гонка	10	С	0,0
14	1339	06.02.10	Кэнмор	Спринт	1,45	К	0,0
15	1362	06.03.10	Лахти	Персьют	7,5+7,5	К+С	0,0
16	1367	11.03.10	Драммен	Спринт	1	К	0,0
17	1369	13.03.10	Осло	Масс-старт	30	С	0,0
18	1371	14.03.10	Осло	Спринт	1	С	0,0
19	1412	17.03.10	Стокгольм	Спринт	1,1	К	0,0
20	1379	19.03.10	Фалун	Индивидуальная гонка	2,5	К	0,0
21	1381	20.03.10	Фалун	Персьют	5+5	К+С	0,0

Тур де Ски (TDS)

1	1263	01.01.10	Оберхоф	Индивидуальная гонка	2,8	С	0,0
2	1265	02.01.10	Оберхоф	Индивидуальная гонка	10	К	0,0
3	1267	03.01.10	Оберхоф	Спринт	1,6	К	0,0
4	1269	04.01.10	Прага	Спринт	1,2	С	0,0
5	1271	06.01.10	Cortina - Toblach	Индивидуальная гонка	16	С	0,0
6	1273	07.01.10	Cortina - Toblach	Индивидуальная гонка	5	К	0,0
7	1275	09.01.10	Валь ди Фиемме	Масс-старт	10	К	0,0
8	1277	10.01.10	Валь ди Фиемме	Индивидуальная гонка	9	С	0,0

Чемпионат России (ЧР)

1	1385	24.03.10	Сыктывкар	Спринт	1,4	С	54,3
2	1387	25.03.10	Сыктывкар	Персьют	7,5+7,5	К+С	31,1
3	1420	26.03.10	Сыктывкар	Командный спринт	6*1,4	К	
4	1389	28.03.10	Сыктывкар	Индивидуальная гонка	10	С	28,8
5	1422	29.03.10	Сыктывкар	Эстафета	4*5	Эст	
6	1391	31.03.10	Сыктывкар	Масс-старт	30	К	35,0
7	1404	10.04.10	Апатиты	Масс-старт	50	К	36,8

Кубок России (КР)

1	1172	28.11.09	Новоуральск	Спринт	1,25	К	77,8
2	1174	29.11.09	Новоуральск	Спринт	1,25	С	77,8
3	1176	30.11.09	Новоуральск	Индивидуальная гонка	5	С	44,8
4	1178	10.12.09	Чусовой	Индивидуальная гонка	10	К	66,9

Рейтинговые соревнования по лыжным гонкам

№	Код гонки	Дата	Город	Тип гонки	Дистанция	Стиль	Штраф гонки
5	1180	11.12.09	Чусовой	Спринт	1,24	С	82,8
6	1224	13.12.09	Чусовой	Индивидуальная гонка	10	С	58,1
7	1295	27.01.10	Ижевск	Спринт	1,4	К	116,2
8	1303	27.01.10	Сыктывкар	Спринт	1,4	К	44,0
9	1311	27.01.10	Тюмень	Спринт	1,4	К	115,5
10	1319	27.01.10	Семинский перевал	Спринт	1,2	К	125,1
11	1297	28.01.10	Ижевск	Индивидуальная гонка	5	К	47,5
12	1305	28.01.10	Сыктывкар	Индивидуальная гонка	5	К	40,9
13	1313	28.01.10	Тюмень	Индивидуальная гонка	5	К	62,0
14	1321	28.01.10	Семинский перевал	Индивидуальная гонка	5	К	52,0
15	1299	30.01.10	Ижевск	Спринт	1,4	С	84,5
16	1307	30.01.10	Сыктывкар	Спринт	1,4	С	91,3
17	1315	30.01.10	Тюмень	Спринт	1,4	С	98,3
18	1323	30.01.10	Семинский перевал	Спринт	1,2	С	150,0
19	1301	31.01.10	Ижевск	Индивидуальная гонка	15	С	53,2
20	1309	31.01.10	Сыктывкар	Индивидуальная гонка	15	С	34,2
21	1317	31.01.10	Тюмень	Индивидуальная гонка	15	С	62,2
22	1325	31.01.10	Семинский перевал	Индивидуальная гонка	15	С	53,9

Финал Кубка России (ФКР)

1	1341	17.02.10	Рыбинск	Спринт	1,3	К	60,6
2	1343	18.02.10	Рыбинск	Индивидуальная гонка	15	К	40,7
3	1345	21.02.10	Рыбинск	Персьют	5+5	К+С	32,6

Всероссийские соревнования (ВС)

1	1239	23.12.09	Красногорск	Индивидуальная гонка	10	С	17,6
2	1241	24.12.09	Красногорск	Спринт	1	С	42,0
3	1243	26.12.09	Красногорск	Спринт	1	К	46,2
4	1245	27.12.09	Красногорск	Индивидуальная гонка	15	К	25,3

Молодежь до 23 лет

Первенство мира до 23 лет (WSC)

1	1285	26.01.10	Хинтерцартен	Спринт	1	С	25,0
2	1289	28.01.10	Хинтерцартен	Индивидуальная гонка	10	К	25,0
3	1293	30.01.10	Хинтерцартен	Персьют	7,5+7,5	К+С	25,0

Первенство России до 23 лет (ПР)

1	1373	13.03.10	Сыктывкар	Персьют	7,5+7,5	К+С	55,0
2	1375	15.03.10	Сыктывкар	Спринт	1	С	96,2
3	1377	16.03.10	Сыктывкар	Индивидуальная гонка	10	К	58,3

Всероссийские соревнования (ВС)

1	1230	18.12.09	Сыктывкар	Индивидуальная гонка	5	К	91,1
---	------	----------	-----------	----------------------	---	---	------

Юниорки

Первенство мира (WSC)

1	1283	25.01.10	Хинтерцартен	Спринт	1	С	35,0
2	1287	27.01.10	Хинтерцартен	Индивидуальная гонка	5	К	35,0
3	1291	29.01.10	Хинтерцартен	Персьют	5+5	К+С	35,0
4	1431	31.01.10	Хинтерцартен	Эстафета	4*3,3	Эст	

Первенство России (ПР)

1	1354	04.03.10	Рыбинск	Индивидуальная гонка	5	К	81,4
2	1356	05.03.10	Рыбинск	Индивидуальная гонка	10	С	85,4
3	1358	07.03.10	Рыбинск	Спринт	1	К	102,9
4	1424	08.03.10	Рыбинск	Эстафета	4*3	Эст	
5	1360	10.03.10	Рыбинск	Персьют	5+5	К+С	93,0
6	1414	18.03.10	Архангельск	Индивидуальная гонка	30	К	96,1

Всероссийские соревнования (ВС)




1	1409	18.12.09	Сыктывкар	Индивидуальная гонка	5	К	
---	------	----------	-----------	----------------------	---	---	--

Основная возрастная группа

Дистанции

1	Красногорск	23.12.2009 г.	15 км F
2	Красногорск	27.12.2009 г.	30 км C
3	Сыктывкар (ЧР)	25.03.2010 г.	15 км C + 15 км F
4	Сыктывкар (ЧР)	28.03.2010 г.	15 км F
5	Сыктывкар (ЧР)	31.03.2010 г.	50 км C Mst
6	Мончегорск (ЧР)	11.04.2010 г.	70 км C Mst

Мужчины

№	RUS код	Спортсмен	г.р.	ДСО	Субъект РФ	Сумма	КМ	КР	ОИ	СКМ	1	2	3	4	5	6
1	100068	 ВЫЛЕГЖАНИН Максим	1982	Д	Удмуртская республика	625	337	75			18 [7]		50 [1]	7 [14]	66 [1]	72 [1]
2	100081	 ГЛАВАТСКИХ Константин	1985	Д	Удмуртская республика	426	85	118			14 [9]	27 [4]	39 [2]	21 [6]	58 [2]	64 [2]
3	100203	 ЛЕГКОВ Александр	1983	Д	ХМАО	331	247	84								
4	100122	Жмурко Артем	1985	Л	Московская – Кемеровская область	300	199	50			16 [8]		27 [4]			8 [13]
5	100412	Ширяев Сергей	1983	Д	Москва – Нижегородская область	276	166				39 [2]	21 [6]	11 [11]	39 [2]		
6	100629	Черноусов Илья	1986	РА	Новосибирская область	233	209				4 [17]	6 [15]		14 [9]		
7	100183	Кузнецов Александр	1982	Д	ХМАО	207	79	67			27 [4]	1 [20]	14 [9]	11 [11]	1 [20]	7 [14]
8	100377	Турышев Сергей	1985	Д	ХМАО	199	43	55			32 [3]	24 [5]	21 [6]	12 [10]	12 [10]	
9	100271	Панкратов Николай	1982	РА	Московская – Свердловская область	179	72				12 [10]	50 [1]	18 [7]		27 [4]	
10	100252	Новиков Сергей	1980	Д	Московская область	166	132				24 [5]	7 [14]		3 [18]		
10	100862	Слепов Алексей	1986	–	Москва – Владимирская область	166	27	42				39 [2]	8 [13]	50 [1]		
12	101771	Седов Петр	1990	Д	Московская – Нижегородская область	161	32		12		21 [6]	32 [3]	32 [3]	32 [3]		
13	100016	Артеев Иван	1977	Д	Республика Коми	137		110						27 [4]		

Основная возрастная группа

№	RUS код	Спортсмен	г.р.	ДСО	Субъект РФ	Сумма	КМ	КР	ОИ	СКМ	1	2	3	4	5	6
14	100396	Хохряков Николай	1985	Д	Удмуртская республика	125		39			11 [11]		9 [12]		18 [7]	48 [3]
15	100307	Рочев Василий	1980	Д	Республика Коми	112	41	26					24 [5]		21 [6]	
16	100720	Бессмертных Александр	1986	Л	Московская – Кемеровская область	86		38					3 [18]		24 [5]	21 [6]
16	101163	Япаров Дмитрий	1986	Д	Удмуртская республика	86		38							48 [3]	
18	100370	Тропников Алексей	1978	Д	Республика Коми	76		28			8 [13]			2 [19]	14 [9]	24 [5]
19	100008	Алыпов Иван	1982	Д	Свердловская – Тюменская область	72	8	14			50 [1]					
19	100059	Волженцев Станислав	1985	Д	Республика Коми	72	11	20				8 [13]		18 [7]		15 [10]
21	100212	Лукиянов Евгений	1981	Д	Свердловская область	69		41				14 [9]			14 [13]	
22	101313	Зюзов Антон	1985	–	Республика Коми	67		34			9 [12]			24 [5]		
23	101258	Бакланов Дмитрий	1988	–	ХМАО	62		46							16 [8]	
23	100279	Пикалов Илья	1982	Л	Кемеровская область	62		62								
25	100382	Уткин Александр	1986	Д	Удмуртская республика	55		37				18 [7]				
26	100113	Егошин Дмитрий	1981	Д	Свердловская область	52		52								
27	100334	Соловьев Алексей	1984	РА	Тверская – Московская область	50		4			3 [18]	12 [10]			7 [14]	24 [9]
28	100369	Токарев Владимир	1980	Д	Тюменская область	49		38					7 [14]	4 [17]		
29	100336	Сорин Егор	1985	Д	Москва	48	48									
30	100150	Калинин Александр	1983	Д	Томская область	47		42			5 [16]					
31	100402	Черноусов Алексей	1984	РА	Новосибирская область	43		38						5 [16]		
32	100205	Ленский Владимир	1972	Д	Республика Коми	38									11 [11]	27 [4]
33	102111	Белов Евгений	1990	–	Тюменская область	36		14			6 [15]		16 [8]			
34	102107	Тарасов Сергей	1983	Д	Тюменская область	31		15						16 [8]		
35	100245	Нестеров Вадим	1980	–	Челябинская область	30			30							
36	101395	Нигматуллин Ильшат	1987	–	Удмуртская республика	28		8				12 [10]	8 [13]			
37	101193	Белов Михаил	1987	–	ХМАО	27	11				16 [8]					
37	100254	Норин Артем	1983	Д	Тюменская область – ЯНАО	27		27								
39	101389	Шакирзянов Рауль	1989	РА	Республика Мордовия – Пермский край	26	6				7 [14]	4 [17]	5 [16]		4 [17]	
39	101153	Игнатьев Константин	1986	–	Камчатский край	26		19	7							
41	101834	Ларьков Андрей	1989	Д	Республика Татарстан	24		8								16 [8]
42	101190	Васильев Дмитрий	1987	РА	Свердловская область	23		19					4 [17]			
42	100283	Плюснин Алексей	1974	Д	Пермский край	23		5								18 [7]
42	100966	Ходырев Дмитрий	1980	–	Удмуртская республика	23			23							
45	100044	Булгаков Максим	1983	Д	ХМАО	22		16					1 [20]		5 [16]	
46	100226	Машков Илья	1983	Д	Московская область	21		16				5 [16]				
46	100056	Виноградов Леонид	1982	Д	Удмуртская республика	21		4	2					6 [15]	9 [12]	
48	100067	Феллер Андрей	1988	Д	Красноярский край	20		20								
49	101013	Юрков Сергей	1985	–	Брянская область	19		11	2				6 [15]			
50	100891	Кулаков Андрей	1982	–	Московская область	18			18							
51	101179	Гуляев Иван	1987	РА	Московская область – Алтайский край	17		14	3							
52	100452	Анисимов Иван	1987	Д	Республика Коми	16		16								
53	100838	Шеболкин Евгений	1984	Д	Республика Коми	15		15								
53	100114	Козлов Юрий	1970	–	Самарская область	15			15							
55	100612	Лушкин Алексей	1978	Д	Новосибирская область	14						11 [11]			3 [18]	
55	102588	Малеев Петр	1990	–	Красноярский край	14		14								
55	101173	Парфенов Андрей	1987	Д	Республика Коми	14		14								
55	101788	Плосконосов Дмитрий	1989	Д	Республика Саха (Якутия)	14		4			1 [20]	9 [12]				
59	100011	Андреев Антон	1986	–	Московская область	13		4						9 [12]		
59	102085	Дрыгин Константин	1973	–	Свердловская область	13			13							
59	100816	Смолянин Андрей	1986	Д	Новосибирская область	13		13								
62	100399	Чекалкин Роман	1985	Д	Кировская область	12		12								
63	100036	Бобров Александр	1984	Д	Республика Коми	11		11								
63	102092	Малафеев Артем	1988	–	Оренбургская область	11										11 [11]

Основная возрастная группа

№	RUS код	Спортсмен	г.р.	ДСО	Субъект РФ	Сумма	КМ	КР	ОИ	СКМ	1	2	3	4	5	6
63	101984	Мазалов Максим	1985	–	Самарская область	11				11						
66	100019	Архипкин Павел	1982	Д	Красноярский край	9		9								
66	101178	Быков Константин	1987	–	Смоленская область	9		9								
66	101201	Кузин Дмитрий	1987	Д	Республика Татарстан	9										9 [12]
66	100232	Милюков Андрей	1978	Д	Республика Коми	9		1				2 [19]			6 [15]	
66	100305	Романов Виктор	1983	Д	Республика Татарстан	9		9								
66	101025	Барышников Алексей	1980	С	Московская область	9				9						
66	102121	Леманов Яков	1989	–	Сахалинская область	9				9						
73	101338	Кальсин Андрей	1989	РА	Кемеровская область	7		7								
73	101198	Ковалев Максим	1989	Д	Брянская область	7		7								
73	100054	Вилисов Владимир	1976	РА	Московская область	7				4		3 [18]				
76	100012	Андреев Павел	1983	Л	Кемеровская область	6		6								
76	101346	Коротчик Максим	1989	–	Республика Карелия	6										6 [15]
76	100355	Сюлатов Павел	1986	Д	Республика Татарстан	6		4			2 [19]					
76	102200	Уваров Алексей	1980	–	Московская область	6				6						
80	101189	Абулов Радик	1987	–	Тюменская область	5		5								
80	100084	Головин Антон	1986	–	Свердловская область	5		5								
80	102116	Миронов Александр	1989	–	Республика Карелия	5										5 [16]
80	100843	Романов Анатолий	1986	Д	Республика Татарстан	5		5								
80	100306	Рочев Анатолий	1976	Д	Республика Коми	5		2								3 [18]
80	100827	Цюжет Александр	1986	Д	Алтайский край	5		5								
80	102523	Кудрин Андрей	1988	–	Ленинградская область	5				5						
87	100261	Овчинников Евгений	1986	Д	Республика Карелия	4										4 [17]
87	101631	Порошков Александр	1987	–	Московская область	4		4								
87	100812	Сементин Виталий	1984	Л	Алтайский край	4		4								
87	101251	Ступак Никита	1987	–	Свердловская область	4		4								
87	101172	Хасанов Максим	1987	Д	Свердловская область	4		4								
87	100640	Шапаров Дмитрий	1987	–	Вологодская область	4		2							2 [19]	
93	100077	Гельманов Артем	1982	Д	Московская область – Алтайский край	3		3								
93	100207	Лисенков Виталий	1982	Д	Самарская область	3		3								
93	102023	Скобелев Владислав	1987	Д	Кировская область	3		3								
93	101774	Соколов Виктор	1989	–	Челябинская область	3		3								
93	100395	Хасанов Андрей	1980	Д	Свердловская область	3		3								
98	100895	Арасланов Андрей	1986	–	Пермский край	2		2								
98	100107	Дербин Дмитрий	1982	Л	Хабаровский край	2					2 [19]					
98	101752	Канцебура Александр	1989	–	Республика Бурятия	2		2								
98	101174	Писарев Вадим	1987	Д	Санкт-Петербург – Псковская область	2		2								
98	102385	Самарский Дмитрий	1985	–	Рязанская область	2										2 [19]
98	100010	Анашкин Андрей	1985	РА	Свердловская область	2				2						
98	102752	Ботт Максим	1991	–	Санкт-Петербург	2				2						
98	103201	Снипич Александр	1973	–	Тюменская область	2		2								
106	101568	Богданов Станислав	1987	Д	Тюменская область	1		1								
106	100076	Гельманов Андрей	1982	Д	Московская область – Алтайский край	1		1								
106	102089	Гумеров Урал	1985	–	Республика Башкортостан	1										1 [20]
106	100108	Джумов Алексей	1983	Л	Московская область – Хабаровский край	1		1								
106	101766	Пирогов Максим	1989	–	Тюменская область	1		1								
106	102253	Соснин Михаил	1990	–	Республика Саха (Якутия)	1		1								
106	100453	Шатагин Антон	1987	–	Москва – Нижегородская область	1								1 [20]		

Основная возрастная группа

Дистанции

1	Красногорск	23.12.2009 г.	10 км С
2	Красногорск	27.12.2009 г.	15 км F
3	Сыктывкар (ЧР)	25.03.2010 г.	7,5 км С + 7,5 км F
4	Сыктывкар (ЧР)	28.03.2010 г.	10 км F
5	Сыктывкар (ЧР)	31.03.2010 г.	30 км С Mst
6	Мончегорск (ЧР)	10.04.2010 г.	50 км С Mst

Женщины

№	RUS код	Спортсмен	г.р.	ДСО	Субъект РФ	Сумма	КМ	КР	ОИ	СКМ	1	2	3	4	5	6
1	200008	 ХАЗОВА Ирина	1984	Д	Московская – Нижегородская область	444	392		31		21 [6]					
2	200359	 ЧЕКАЛЕВА Юлия	1984	Д	Вологодская область	419	189	129			24 [5]	27 [4]	50 [1]			
3	200075	 ЗАВЬЯЛОВА Ольга	1972	Д	Московская область	385	244		52		39 [2]	50 [1]				
4	200117	Коростелева Наталья	1981	РА	Тюменская область	304	192		12		50 [1]			50 [1]		
5	200181	Новикова Валентина	1984	Д	ХМАО	292	115	72			16 [8]	11 [11]	39 [2]	39 [2]		
6	200161	Михайлова Ольга	1981	РА	Тверская – Московская область	283	22	48			14 [9]	16 [8]	32 [3]	32 [3]	39 [2]	80 [1]
7	200153	Медведева Евгения	1976	РА	Республика Карелия – Санкт-Петербург	270	202		36		32 [3]					
8	200171	Рочева Ольга	1978	Д	Республика Коми	227	152		6						45 [3]	24 [5]
9	200207	Щучкина Ольга	1980	Д	Тюменская область	185	126				27 [4]	32 [3]				
10	200093	Ильина Наталья	1985	РА	Московская область	157	44	14			8 [13]	18 [7]	11 [11]	9 [12]	53 [1]	
11	200706	Гущина Мария	1989	Д	ХМАО	136		85					21 [6]		30 [5]	
12	200218	Слепова Анна	1984	Д	ХМАО	112		58					27 [4]	27 [4]		
13	200095	Казакул Анастасия	1982	Д	Магаданская область	110		102						8 [13]		
14	200273	Шайдурова Лариса	1987	РА	Москва – Пермский край	102		64			9 [12]	8 [13]	12 [10]		9 [12]	
15	200156	Мелина Виктория	1981	Д	Москва – Республика Коми	101		7							37 [4]	57 [2]
16	200326	Зернова Наталья	1976	Д	Московская область	95		18	30		5 [16]	4 [17]	6 [15]	11 [11]		21 [6]
17	200064	Доценко Анастасия	1986	–	Республика Татарстан	76		21			6 [15]	2 [19]	24 [5]	12 [10]		11 [11]

Основная возрастная группа

№	RUS код	Спортсмен	г.р.	ДСО	Субъект РФ	Сумма	КМ	КР	ОИ	СКМ	1	2	3	4	5	6
17	200128	Кузюкова Ольга	1985	Л	Московская область – Алтайский край	76	12	34			2 [19]	14 [9]		14 [9]		
19	200211	Сабирзянова Диляра	1981	Д	Республика Татарстан	74		50						24 [5]		
20	200083	Зятикова Наталья	1974	Л	Кемеровская область	72		52			1 [20]		3 [18]	16 [8]		
20	200130	Куркина Лариса	1973	Д	Брянская область	72	18	8			12 [10]		7 [14]		27 [6]	
22	200091	Иксанова Алия	1984	Д	Республика Татарстан	70		70								
23	200657	Сапронова Диана	1987	Д	Республика Коми	68	13	46				9 [12]				
24	200371	Белая Анна	1987	–	Мурманская область	62		24					4 [17]	5 [16]	11 [11]	18 [7]
25	200754	Хлопотина Ольга	1988	Д	Московская – Нижегородская область	60		20				6 [15]			18 [7]	16 [8]
26	200239	Тихонова Юлия	1986	–	Московская область	58	16	3				21 [6]		18 [7]		
27	200081	Зубенко Светлана	1977	Д	Воронежская область	53		32						21 [6]		
27	200082	Зятикова Вера	1974	Л	Кемеровская область	53		37					16 [8]			
29	200088	Иванова Юлия	1985	РА	Ярославская область – Республика Коми	50		8			4 [17]					38 [3]
30	200782	Скопина Екатерина	1983	Д	Республика Башкортостан	49		11				3 [18]			5 [16]	30 [4]
31	200126	Кузнецова Татьяна	1985	–	Тверская область	48		33					1 [20]			14 [9]
32	200033	Бочкарева Светлана	1984	Д	Республика Татарстан	43		38				5 [16]				
32	200643	Николаева Светлана	1987	РА	Архангельская – Ярославская область	43		23				12 [10]			8 [13]	
34	200009	Нутрихина Ольга	1976	Д	Республика Коми	40		15					18 [7]		7 [14]	
35	200057	Грахова Анна	1984	–	Тверская область	34		16							6 [15]	12 [10]
36	200168	Морогова Татьяна	1986	–	ХМАО	32		20					5 [16]	7 [14]		
37	200968	Тихова Евгения	1990	Д	Нижегородская область	31					7 [14]	24 [5]				
38	200042	Васильева Лилия	1967	Д	Красноярский край	28		16							12 [10]	
39	200845	Соболева Лариса	1973	–	ХМАО – Камчатский край	27		13		13		1 [20]				
40	200751	Таныгина Алевтина	1989	Д	Москва	25					11 [11]		14 [9]			
41	200413	Зятькова Марина	1979	Д	Алтайский край	24		20			3 [18]			1 [20]		
42	200113	Конохова Ксения	1983	Д	Московская область	23				23						
43	200059	Грушина Анна	1986	–	Московская – Рязанская область	21		18							3 [18]	
44	200328	Черноусова Марина	1983	–	Новосибирская область	20		20								
45	201281	Медведева Анна	1989	–	Свердловская область	19		5							14 [9]	
45	201003	Ситникова Ирина	1990	–	Кировская область	19		3							16 [8]	
47	200242	Тягай Ольга	1985	Д	Москва	18				8			8 [13]	2 [19]		
47	201402	Новоселова Мария	1977	–	Москва	18				18						
49	200955	Маковеева Наталья	1989	–	Москва	16		1					9 [12]	6 [15]		
49	200650	Поваляева Анна	1988	Л	Кемеровская область	16		16								
49	200295	Яновская Яна	1987	–	Ивановская – Ярославская область	16		7				7 [14]	2 [19]			
52	200339	Деменева Надежда	1980	Л	Свердловская область	15		14							1 [20]	
52	200208	Румянцева Ольга	1982	Д	Вологодская область	15		15								
52	200584	Приданникова Ирина	1971	–	Челябинская область	15				15						
55	200298	Безукладникова Екатерина	1984	ЮР	Челябинская область	13		13								
55	200428	Печенкина Ольга	1985	–	Томская область	13		9							4 [17]	
57	200133	Лавренова Ольга	1988	–	Московская область	12		12								
58	200592	Воронина Евгения	1986	–	Московская – Челябинская область	11		11								
58	200308	Романенко Марина	1968	–	Пензенская область	11				11						
58	200337	Чумакова Наталья	1973	–	Свердловская область	11				11						
61	200430	Попеляева Наталья	1978	Л	Кемеровская область	10		7						3 [18]		
62	200125	Кузнецова Татьяна	1984	Д	ХМАО	9		9								
62	201479	Соседова Елена	1986		Оренбургская область	9										9 [12]
64	200185	Олейник Александра	1987	Д	Республика Карелия	8										8 [13]
65	201641	Евдокимова Инесса	1987	–	Хабаровский край	7		7								
65	200314	Соколова Татьяна	1985	–	Мурманская область	7										7 [14]
65	200243	Усатова Оксана	1988	–	Тюменская область	7		7								

Основная возрастная группа

№	RUS код	Спортсмен	г.р.	ДСО	Субъект РФ	Сумма	КМ	КР	ОИ	СКМ	1	2	3	4	5	6
65	201687	Гусенкова Олеся	1986	–	Московская область	7				7						
65	201782	Соболева Светлана	1971	–	Санкт-Петербург	7				7						
65	201783	Тарбеева Наталья	1966	–	Свердловская область	7				7						
71	200703	Вафина Татьяна	1989	–	ХМАО	6		6								
71	200456	Харзина Елена	1986	Д	Костромская область	6										6 [15]
71	201133	Черданцева Ярослава	1991	–	Алтайский край	6		6								
74	200040	Бурухина Елена	1977	–	Московская область	5		5								
74	200618	Ижугина Надежда	1990	–	Московская – Ленинградская область	5		5								
74	200112	Кондрашкина Яна	1985	–	Мурманская область	5										5 [16]
74	200729	Маральская Екатерина	1988	–	Московская область	5		1						4 [17]		
74	200731	Медведева Полина	1989	Д	ХМАО	5		5								
74	201134	Черепанова Ульяна	1991	–	ХМАО	5		5								
80	201078	Зиннатова Алина	1990	–	ХМАО	4		4								
80	200124	Кубасова Дарьяна	1987	–	Республика Коми	4		4								
80	200197	Плюснина Ирина	1975	–	Пермский край	4		4								
80	200922	Попова Маргарита	1987	Д	Архангельская область	4										4 [17]
80	200895	Третьякова Екатерина	1987	–	Кемеровская область	4		4								
80	200758	Шадрина Любовь	1988	–	Красноярский край	4		4								
80	201308	Есипова Татьяна	1955	–	Москва	4				4						
87	200011	Базарнова Евгения	1986	РА	Московская область	3		3								
87	200988	Гладышева Виктория	1989	–	Кемеровская область	3		3								
87	200099	Калугина Елена	1972	–	Кировская область	3		3								
87	201166	Кибардина Елена	1975	–	Удмуртская республика	3		3								
87	201091	Маклашева Тамара	1989	–	Республика Башкортостан	3										3 [18]
87	201382	Сидельник Светлана	1992	–	Челябинская область	3		3								
87	201784	Бедина Елена	1976	–	Москва	3				3						
87	200079	Зверкова Светлана	1973	Д	Московская область	3				3						
87	200801	Лосева Мария	1987	–	Тульская область	3				3						
87	201785	Сидорик Дарья	1987	–	Свердловская область	3				3						
87	201786	Юрлова Ирина	1961	–	Санкт-Петербург	3				3						
98	201061	Афанасьева Екатерина	1991	–	ХМАО	2		2								
98	200615	Зиннурова Альбина	1989	–	Республика Татарстан	2		2								
98	200832	Стальмахович Дарья	1987	–	Республика Коми	2									2 [19]	
98	200971	Шварева Наталья	1988	–	Московская область	2										2 [19]
102	201380	Зольникова Анастасия	1991	–	ХМАО	1		1								
102	201004	Крюкова Юлия	1989	–	Москва	1										1 [20]
102	201356	Митрофанова Дарья	1991	–	Красноярский край	1		1								

Основная возрастная группа

Спринт

1	Красногорск	24.12.2009 г.	F
2	Красногорск	26.12.2009 г.	C
3	Сыктывкар (ЧР)	24.03.2010 г.	F

Мужчины

№	RUS код	Спортсмен	г.р.	ДСО	Субъект РФ	Сумма	КМ	КР	ОИ	1	2	3
1	100180	 КРЮКОВ Никита	1985	Д	Москва	475	307		100		50 [1]	18 [7]
2	100277	 ПЕТУХОВ Алексей	1983	Д	Московская – Мурманская область	447	347			50 [1]		50 [1]
3	100238	 МОРИЛОВ Николай	1986	РА	Тюменская область	307	286		5			16 [8]
4	101361	Панжинский Александр	1989	Д	Москва	299	180		80		39 [2]	
5	101173	Парфенов Андрей	1987	Д	Республика Коми	208	69	59		14 [9]	27 [4]	39 [2]
6	100100	Девятъяров Михаил	1985	РА	Московская область	205	102		32	39 [2]	32 [3]	
7	100271	Панкратов Николай	1982	РА	Московская – Свердловская область	107	80			27 [4]		
8	100008	Алыпов Иван	1982	Д	Свердловская – Тюменская область	95	54	16		16 [8]		9 [12]
8	100068	Вылегжанин Максим	1982	Д	Удмуртская республика	95	95					
10	100397	Чванов Дмитрий	1985	Д	Московская – Рязанская область	92	16	32		32 [3]	12 [10]	
11	101179	Гуляев Иван	1987	РА	Московская область – Алтайский край	89		67			16 [8]	6 [15]
12	100380	Усачев Игорь	1983	Д	Самарская область	88		88				
13	100076	Гельманов Андрей	1982	Д	Московская область – Алтайский край	83		27		18 [7]	6 [15]	32 [3]
14	100037	Болотов Николай	1986	Д	Москва	81	8	23		12 [10]	11 [11]	27 [4]
15	100036	Бобров Александр	1984	Д	Республика Коми	70		39		21 [6]	2 [19]	8 [13]
16	100113	Егошин Дмитрий	1981	Д	Свердловская область	68		47			21 [6]	
17	100253	Новичихин Михаил	1981	Д	Томская область	55		46		4 [17]	5 [16]	
17	101251	Ступак Никита	1987	–	Свердловская область	55		41			14 [9]	
19	101324	Волков Анатолий	1989	–	Москва	52	4	24		6 [15]	18 [7]	
20	100252	Новиков Сергей	1980	Д	Московская область	50	26			24 [5]		
21	100044	Булгаков Максим	1983	Д	ХМАО	47		47				

Основная возрастная группа

№	RUS код	Спортсмен	г.р.	ДСО	Субъект РФ	Сумма	КМ	КР	ОИ	1	2	3
22	100452	Анисимов Иван	1987	Д	Республика Коми	46		22		3 [18]		21 [6]
23	100610	Федулов Владимир	1979	Л	Нижегородская область	41		37				4 [17]
24	100212	Лукьянов Евгений	1981	Д	Свердловская область	33		33				
25	100071	Газиев Радик	1986	Д	Самарская область	31		19				12 [10]
25	100098	Двоскин Алексей	1983	Д	Санкт-Петербург	31		11		1 [20]	8 [13]	11 [11]
27	100203	Легков Александр	1983	Д	ХМАО	30	6				24 [5]	
27	100555	Тютюрев Андрей	1985	Д	Санкт-Петербург	30	1	11		11 [11]		7 [14]
29	101207	Пешков Юрий	1988	–	Московская область	29		20		9 [12]		
29	100307	Рочев Василий	1980	Д	Республика Коми	29	29					
31	100188	Куклин Михаил	1987	РА	Санкт-Петербург	28		14				14 [9]
32	100056	Виноградов Леонид	1982	Д	Удмуртская республика	25		25				
32	101210	Чванов Сергей	1988	–	Рязанская область	25		11			9 [12]	5 [16]
34	100636	Иванов Иван	1987	РА	Санкт-Петербург – Ленинградская область	24						24 [5]
35	100981	Кононов Иван	1987	Д	Архангельская область	23		23				
36	101193	Белов Михаил	1987	–	ХМАО	22		21			1 [20]	
36	100067	Феллер Андрей	1988	Д	Красноярский край	22		22				
36	100388	Феллер Максим	1986	–	Красноярский край	22		22				
39	100309	Рысин Игорь	1986	–	Москва	21		14			7 [14]	
39	101389	Шакирзянов Рауль	1989	РА	Республика Мордовия – Пермский край	21	13			8 [13]		
41	101979	Архиповский Александр	1990	Д	Архангельская область	20		20				
42	101568	Богданов Станислав	1987	Д	Тюменская область	16		16				
42	101163	Япаров Дмитрий	1986	Д	Удмуртская республика	16		14				2 [19]
44	100481	Будкин Сергей	1989	–	Москва	14		14				
44	100059	Волженцев Станислав	1985	Д	Республика Коми	14		14				
44	100226	Машков Илья	1983	Д	Московская область	14		14				
44	100334	Соловьев Алексей	1984	РА	Тверская – Московская область	14		14				
48	100395	Хасанов Андрей	1980	Д	Свердловская область	13		13				
49	100785	Обручев Игорь	1985	–	Красноярский край	12		12				
50	100081	Главатских Константин	1985	Д	Удмуртская республика	11		11				
50	101973	Кройт Лев	1989	–	Сахалинская область	11		11				
52	101357	Моряков Алексей	1989	–	Санкт-Петербург	10		5		5 [16]		
53	100306	Рочев Анатолий	1976	Д	Республика Коми	9		9				
53	100396	Хохряков Николай	1985	Д	Удмуртская республика	9		9				
55	100012	Андреев Павел	1983	Л	Кемеровская область	8		8				
55	100720	Бессмертных Александр	1986	Л	Московская – Кемеровская область	8		8				
57	100108	Джумов Алексей	1983	Л	Московская область – Хабаровский край	7		7				
57	102115	Озерский Дмитрий	1990	–	Москва	7		4			3 [18]	
57	102321	Ретивых Глеб	1991	–	Пермский край	7				7 [14]		
57	100377	Турышев Сергей	1985	Д	ХМАО	7	3	4				
61	101066	Девятьяров Валентин	1988	РА	Москва	6		4		2 [19]		
62	101741	Валиахметов Равиль	1989	Д	Удмуртская республика	5		4				1 [20]
62	100812	Сементин Виталий	1984	Л	Алтайский край	5		5				
62	100816	Смолянин Андрей	1986	Д	Новосибирская область	5		5				
62	101774	Соколов Виктор	1989	–	Челябинская область	5		5				
62	102107	Тарасов Сергей	1983	Д	Тюменская область	5		5				
67	100072	Газиев Руслан	1986	–	Самарская область	4					4 [17]	
67	100912	Кузнецов Константин	1985	Л	Хабаровский край	4		4				
67	101301	Кушников Денис	1988	–	ХМАО	4		4				
67	100815	Смирнов Михаил	1986	–	Томская область	4		4				
67	100358	Тарасов Михаил	1978	Д	Омская область	4		4				
72	101178	Быков Константин	1987	–	Смоленская область	3						3 [18]
72	102644	Никитин Владимир	1990	–	Удмуртская республика	3		3				
72	100254	Норин Артем	1983	Д	Тюменская область – ЯНАО	3		3				
72	100655	Павлов Иван	1988	РА	Санкт-Петербург	3		3				
72	101788	Плосконосов Дмитрий	1989	Д	Республика Саха (Якутия)	3		3				
72	102228	Усольцев Евгений	1989	–	Красноярский край	3		3				

Основная возрастная группа




№	RUS код	Спортсмен	г.р.	ДСО	Субъект РФ	Сумма	КМ	КР	ОИ	1	2	3
72	100838	Шеболкин Евгений	1984	Д	Республика Коми	3		3				
79	102245	Вяткин Алексей	1988	–	Алтайский край	2		2				
79	102605	Гаврилов Юрий	1991	–	Удмуртская республика	2		2				
79	102715	Мельник Алексей	1990	–	ЯНАО	2		2				
79	100843	Романов Анатолий	1986	Д	Республика Татарстан	2		2				
83	100629	Черноусов Илья	1986	РА	Новосибирская область	1	1					
83	101810	Кондрат Максим	1990	–	Кемеровская область	1		1				
83	100183	Кузнецов Александр	1982	Д	ХМАО	1		1				
83	101174	Писарев Вадим	1987	Д	Санкт-Петербург – Псковская область	1		1				
83	100355	Сюлатов Павел	1986	Д	Республика Татарстан	1		1				
83	102029	Филиппов Максим	1988	Д	ХМАО	1		1				
83	101202	Хардин Иван	1988	Д	Кировская область	1		1				
83	101824	Колесов Дмитрий	1988	–	Вологодская область	1		1				

Основная возрастная группа

Спринт

1	Красногорск	24.12.2009 г.	F
2	Красногорск	26.12.2009 г.	C
3	Сыктывкар (ЧР)	24.03.2010 г.	F

Женщины

№	RUS код	Спортсмен	г.р.	ДСО	Субъект РФ	Сумма	КМ	КР	ОИ	1	2	3
1	200117	 КОРОСТЕЛЕВА Наталья	1981	РА	Тюменская область	294	272		22			
2	200276	 ШАПОВАЛОВА Евгения	1986	Д	Свердловская область	175	122		3	50 [1]		
3	200181	 НОВИКОВА Валентина	1984	Д	ХМАО	152	76	55		21 [6]		
4	200039	Турышева Елена	1986	Д	ХМАО	149	72			32 [3]	21 [6]	24 [5]
5	200088	Иванова Юлия	1985	РА	Ярославская область – Республика Коми	142	4	70		4 [17]	14 [9]	50 [1]
5	200128	Кузюкова Ольга	1985	Л	Московская область – Алтайский край	142	14	64		7 [14]	39 [2]	18 [7]
7	200156	Мелина Виктория	1981	Д	Москва – Республика Коми	131	7	67			18 [7]	39 [2]
8	200171	Рочева Ольга	1978	Д	Республика Коми	121	121					
9	200064	Доценко Анастасия	1986	–	Республика Татарстан	90	1	52		16 [8]		21 [6]
10	200093	Ильина Наталья	1985	РА	Московская область	86	22	14		18 [7]		32 [3]
11	200270	Чуйкова Екатерина	1986	РА	Московская – Самарская область	83	42			14 [9]	27 [4]	
12	200207	Щучкина Ольга	1980	Д	Тюменская область	80	41			39 [2]		
13	200731	Медведева Полина	1989	Д	ХМАО	74	2	58			12 [10]	2 [19]
14	200244	Ускова Елена	1974	Д	Кировская область	69		15		11 [11]	16 [8]	27 [4]
15	200161	Михайлова Ольга	1981	РА	Тверская – Московская область	68	2	10		8 [13]	32 [3]	16 [8]
16	200095	Казакул Анастасия	1982	Д	Магаданская область	65		50			4 [17]	11 [11]
17	200177	Нарышкина Наталья	1984	Д	Санкт-Петербург	53	11	11		24 [5]	7 [14]	
18	200643	Николаева Светлана	1987	РА	Архангельская – Ярославская область	45		15		6 [15]	24 [5]	
19	200126	Кузнецова Татьяна	1985	–	Тверская область	40		26			8 [13]	6 [15]
20	200125	Кузнецова Татьяна	1984	Д	ХМАО	37		32				5 [16]
20	200208	Румянцева Ольга	1982	Д	Вологодская область	37	6	20			2 [19]	9 [12]
22	200326	Зернова Наталья	1976	Д	Московская область	32		24				8 [13]
22	200359	Чекалева Юлия	1984	Д	Вологодская область	32	7	25				
24	200091	Иксанова Алия	1984	Д	Республика Татарстан	31		31				

Основная возрастная группа

№	RUS код	Спортсмен	г.р.	ДСО	Субъект РФ	Сумма	КМ	КР	ОИ	1	2	3
24	200733	Назарова Ирина	1988	Д	Москва – Кировская область	31		12		5 [16]		14 [9]
26	201281	Медведева Анна	1989	–	Свердловская область	30		24			6 [15]	
27	200339	Деменева Надежда	1980	–	Свердловская область	29		22				7 [14]
27	200650	Повалева Анна	1988	Л	Кемеровская область	29		25				4 [17]
29	200493	Батурина Галина	1976	Д	Свердловская область	28		25		3 [18]		
29	200295	Яновская Яна	1987	–	Ивановская – Ярославская область	28		19		9 [12]		
31	200008	Хазова Ирина	1984	Д	Московская – Нижегородская область	27				27 [4]		
32	200690	Парфиненко Ольга	1986	–	Томская область	25		25				
33	200862	Кашина Алина	1987	РА	Новосибирская область	24		24				
34	200081	Зубенко Светлана	1977	Д	Воронежская область	22		22				
35	200033	Бочкарева Светлана	1984	Д	Республика Татарстан	21		20			1 [20]	
35	200413	Зятькова Марина	1979	Д	Алтайский край	21		20				1 [20]
37	201641	Евдокимова Инесса	1987	–	Хабаровский край	20		20				
37	200075	Завьялова Ольга	1972	Д	Московская область	20	20					
39	200124	Кубасова Дарьяна	1987	–	Республика Коми	17		3		2 [19]		12 [10]
39	200243	Усатова Оксана	1988	–	Тюменская область	17		17				
41	200057	Грахова Анна	1984	–	Тверская область	14		14				
41	200227	Степанова Лилия	1985	–	Смоленская область	14		14				
43	200782	Скопина Екатерина	1983	Д	Республика Башкортостан	13		13				
44	200689	Лапина Наталья	1990	Д	Московская – Ярославская область	12		3			9 [12]	
45	201259	Годованиченко Дарья	1991	–	Пермский край	11					11 [11]	
45	201422	Сергеева Ольга	1989	–	Удмуртская республика	11		11				
45	200747	Соколова Кристина	1990	–	Республика Марий Эл	11		11				
48	200298	Безукладникова Екатерина	1984	ЮР	Челябинская область	10		10				
48	201228	Крылова Анна	1991	–	Алтайский край	10		10				
48	200587	Сабирзянова Диляра	1981	Д	Республика Татарстан	10		10				
51	200133	Лавренова Ольга	1988	–	Московская область	9		9				
51	200239	Тихонова Юлия	1986	–	Московская область	9		4			5 [16]	
53	200615	Зиннурова Альбина	1989	–	Республика Татарстан	8		8				
53	200218	Слепова Анна	1984	Д	ХМАО	8		8				
55	201076	Жихарева Наталья	1990	–	Удмуртская республика	7		7				
55	200957	Ожегова Анна	1989	–	Свердловская область	7		7				
55	200428	Печенкина Ольга	1985	–	Томская область	7		7				
55	200652	Попова Элеонора	1989	–	Архангельская область	7		7				
55	201179	Слезкина Зинаида	1990	–	Томская область	7		7				
60	201131	Худяева Ольга	1990	–	Тюменская область	6		6				
61	200011	Базарнова Евгения	1986	РА	Московская область	5		2				3 [18]
61	200762	Зейбель Ольга	1987	Д	Московская область	5		5				
61	201134	Черепанова Ульяна	1991	–	ХМАО	5		5				
61	200821	Шамшурина Оксана	1989	–	Удмуртская республика	5		5				
65	200706	Гущина Мария	1989	Д	ХМАО	4		4				
65	200895	Третьякова Екатерина	1987	–	Кемеровская область	4		4				
65	200363	Трухина Марина	1986	–	Вологодская область	4		4				
68	201094	Мансурова Татьяна	1990	Д	ХМАО	3		3				
68	200168	Морогова Татьяна	1986	–	ХМАО	3		3				
68	200178	Негуца Анастасия	1979	Д	Республика Коми	3		3				
68	200185	Олейник Александра	1987	Д	Республика Карелия	3		3				
68	200979	Подопригора Ксения	1990	–	Красноярский край	3		3				
68	201233	Руденко Наталья	1991	–	Красноярский край	3		3				
68	200689	Соболева Елена	1992	Д	Новосибирская область	3					3 [18]	
75	200042	Васильева Лилия	1967	Д	Красноярский край	2		2				
75	201677	Ермолаева Елена	1981	–	Республика Коми	2		2				
75	201156	Полынцева Таисия	1984	–	Красноярский край	2		2				
75	201127	Усольцева Алена	1989	–	Тюменская область	2		2				
75	200681	Шилова Евгения	1987	Д	Республика Коми	2		2				
80	201318	Давыденкова Мария	1992	–	Москва	1				1 [20]		
80	201148	Казанцева Анна	1991	–	Московская область	1		1				
80	200640	Мухомедзянова Юлия	1989	Д	Сахалинская область	1		1				
80	201244	Никитина Галина	1992	–	Омская область	1		1				
80	200009	Нутрихина Ольга	1976	Д	Республика Коми	1		1				
80	200657	Сапронова Диана	1987	Д	Республика Коми	1		1				

Основная возрастная группа

Общий зачет

Мужчины

№	RUS код	Спортсмен	г.р.	ДСО	Субъект РФ	Сумма	Дистанция	TDS	Спринт
1	10068	Вылегжанин Максим	1982	Д	Удмуртская республика	720	625		95
2	100180	Крюков Никита	1985	Д	Москва	475	0		475
3	100277	Петухов Алексей	1983	Д	Московская – Мурманская область	447	0		447
4	100081	Главатских Константин	1985	Д	Удмуртская республика	437	426		11
5	100203	Легков Александр	1983	Д	ХМАО	361	331		30
6	100238	Морилев Николай	1986	РА	Тюменская область	307	0		307
7	100122	Жмурко Артем	1985	Л	Московская – Кемеровская область	300	300		0
8	101361	Панжинский Александр	1989	Д	Москва	299	0		299
9	100271	Панкратов Николай	1982	РА	Московская – Свердловская область	286	179		107
10	100412	Ширяев Сергей	1983	Д	Москва – Нижегородская область	284	276	8	0
11	100629	Черноусов Илья	1986	РА	Новосибирская область	262	233	28	1
12	100377	Турьшев Сергей	1985	Д	ХМАО	226	199	20	7
13	101173	Парфенов Андрей	1987	Д	Республика Коми	222	14		208
14	100252	Новиков Сергей	1980	Д	Московская область	216	166		50
15	100183	Кузнецов Александр	1982	Д	ХМАО	208	207		1
16	100100	Девятьяров Михаил	1985	РА	Московская область	205	0		205
17	100008	Алыпов Иван	1982	Д	Свердловская – Тюменская область	167	72		95
18	100862	Слепов Алексей	1986	–	Москва – Владимирская область	166	166		0
19	101771	Седов Петр	1990	Д	Московская – Нижегородская область	161	161		0
20	100307	Рочев Василий	1980	Д	Республика Коми	141	112		29
21	100016	Артеев Иван	1977	Д	Республика Коми	137	137		0
22	100396	Хохряков Николай	1985	Д	Удмуртская республика	134	125		9
23	100113	Егошин Дмитрий	1981	Д	Свердловская область	120	52		68
24	101179	Гуляев Иван	1987	РА	Московская область – Алтайский край	106	17		89
25	101163	Япаров Дмитрий	1986	Д	Удмуртская республика	102	86		16
25	100212	Лукьянов Евгений	1981	Д	Свердловская область	102	69		33
27	100720	Бессмертных Александр	1986	Л	Московская – Кемеровская область	94	86		8
28	100397	Чванов Дмитрий	1985	Д	Московская – Рязанская область	92	0		92
29	100380	Усачев Игорь	1983	Д	Самарская область	88	0		88
30	100059	Волженцев Станислав	1985	Д	Республика Коми	86	72		14
31	100076	Гельманов Андрей	1982	Д	Московская область – Алтайский край	84	1		83
32	100036	Бобров Александр	1984	Д	Республика Коми	81	11		70
32	100037	Болотов Николай	1986	Д	Москва	81	0		81
34	100370	Тропников Алексей	1978	Д	Республика Коми	76	76		0
35	100044	Булгаков Максим	1983	Д	ХМАО	69	22		47
36	101313	Зюзов Антон	1985	–	Республика Коми	67	67		0
37	100334	Соловьев Алексей	1984	РА	Тверская – Москва область	64	50		14
38	101258	Бакланов Дмитрий	1988	–	ХМАО	62	62		0
38	100279	Пикалов Илья	1982	Л	Кемеровская область	62	62		0
38	100452	Анисимов Иван	1987	Д	Республика Коми	62	16		46
41	101251	Ступак Никита	1987	–	Свердловская область	59	4		55
42	100382	Уткин Александр	1986	Д	Удмуртская республика	55	55		0
42	100253	Новичихин Михаил	1981	Д	Томская область	55	0		55
44	101324	Волков Анатолий	1989	–	Москва	52	0		52
45	100369	Токарев Владимир	1980	Д	Тюменская область	49	49		0
45	101193	Белов Михаил	1987	–	ХМАО	49	27		22
47	100336	Сорин Егор	1985	Д	Москва	48	48		0

Основная возрастная группа

№	RUS код	Спортсмен	г.р.	ДСО	Субъект РФ	Сумма	Дистанция	TDS	Спринт
48	100150	Калинин Александр	1983	Д	Томская область	47	47		0
48	101389	Шакирзянов Рауль	1989	РА	Республика Мордовия – Пермский край	47	26		21
50	100056	Виноградов Леонид	1982	Д	Удмуртская республика	46	21		25
51	100402	Черноусов Алексей	1984	РА	Новосибирская область	43	43		0
52	100067	Феллер Андрей	1988	Д	Красноярский край	42	20		22
53	100610	Федулов Владимир	1979	Л	Нижегородская область	41	0		41
54	100205	Ленский Владимир	1972	Д	Республика Коми	38	38		0
55	102111	Белов Евгений	1990	–	Тюменская область	36	36		0
55	102107	Тарасов Сергей	1983	Д	Тюменская область	36	31		5
57	100226	Машков Илья	1983	Д	Московская область	35	21		14
58	100071	Газиев Радик	1986	Д	Самарская область	31	0		31
58	100098	Двоскин Алексей	1983	Д	Санкт-Петербург	31	0		31
60	100245	Нестеров Вадим	1980	–	Челябинская область	30	30		0
60	100254	Норин Артем	1983	Д	Тюменская область – ЯНАО	30	27		3
60	100555	Тютюрев Андрей	1985	Д	Санкт-Петербург	30	0		30
63	101207	Пешков Юрий	1988	–	Московская область	29	0		29
64	101395	Нигматуллин Ильшат	1987	–	Удмуртская республика	28	28		0
64	100188	Куклин Михаил	1987	РА	Санкт-Петербург	28	0		28
66	101153	Игнатьев Константин	1986	–	Камчатский край	26	26		0
67	101210	Чванов Сергей	1988	–	Рязанская область	25	0		25
68	101834	Ларьков Андрей	1989	Д	Республика Татарстан	24	24		0
68	100636	Иванов Иван	1987	РА	Санкт-Петербург – Ленинградская область	24	0		24
70	101190	Васильев Дмитрий	1987	РА	Свердловская область	23	23		0
70	100283	Плюснин Алексей	1974	Д	Пермский край	23	23		0
70	100966	Ходырев Дмитрий	1980	–	Удмуртская республика	23	23		0
70	100981	Кононов Иван	1987	Д	Архангельская область	23	0		23
74	100388	Феллер Максим	1986	–	Красноярский край	22	0		22
75	100309	Рысин Игорь	1986	–	Москва	21	0		21
76	101979	Архиповский Александр	1990	Д	Архангельская область	20	0		20
77	101013	Юрков Сергей	1985	–	Брянская область	19	19		0
78	100891	Кулаков Андрей	1982	–	Московская область	18	18		0
78	100838	Шеболкин Евгений	1984	Д	Республика Коми	18	15		3
78	100816	Смолянин Андрей	1986	Д	Новосибирская область	18	13		5
81	101788	Плосконосов Дмитрий	1989	Д	Республика Саха (Якутия)	17	14		3
81	101568	Богданов Станислав	1987	Д	Тюменская область	17	1		16
83	100395	Хасанов Андрей	1980	Д	Свердловская область	16	3		13
84	100114	Козлов Юрий	1970	–	Самарская область	15	15		0
85	100612	Лушкин Алексей	1978	Д	Новосибирская область	14	14		0
85	102588	Малеев Петр	1990	–	Красноярский край	14	14		0
85	100012	Андреев Павел	1983	Л	Кемеровская область	14	6		8
85	100306	Рочев Анатолий	1976	Д	Республика Коми	14	5		9
85	100481	Будкин Сергей	1989	–	Москва	14	0		14
90	102085	Дрыгин Константин	1973	–	Свердловская область	13	13		0
90	100011	Андреев Антон	1986	–	Московская область	13	13		0
92	100399	Чекалкин Роман	1985	Д	Кировская область	12	12		0
92	101178	Быков Константин	1987	–	Смоленская область	12	9		3
92	100785	Обручев Игорь	1985	–	Красноярский край	12	0		12
95	102092	Малафеев Артем	1988	–	Оренбургская область	11	11		0
95	101984	Мазалов Максим	1985	–	Самарская область	11	11		0
95	101973	Кройт Лев	1989	–	Сахалинская область	11	0		11
98	101357	Моряков Алексей	1989	–	Санкт-Петербург	10	0		10
99	100019	Архипкин Павел	1982	Д	Красноярский край	9	9		0
99	101201	Кузин Дмитрий	1987	Д	Республика Татарстан	9	9		0
99	100232	Мильков Андрей	1978	Д	Республика Коми	9	9		0
99	100305	Романов Виктор	1983	Д	Республика Татарстан	9	9		0
99	101025	Барышников Алексей	1980	С	Московская область	9	9		0

Основная возрастная группа

№	RUS код	Спортсмен	г.р.	ДСО	Субъект РФ	Сумма	Дистанция	TDS	Спринт
99	102121	Леманов Яков	1989	–	Сахалинская область	9	9		0
99	100812	Сементин Виталий	1984	Л	Алтайский край	9	4		5
106	101774	Соколов Виктор	1989	–	Челябинская область	8	3		5
106	100108	Джумов Алексей	1983	Л	Московская область – Хабаровский край	8	1		7
108	101338	Кальсин Андрей	1989	РА	Кемеровская область	7	7		0
108	101198	Ковалев Максим	1989	Д	Брянская область	7	7		0
108	100054	Вилисов Владимир	1976	РА	Московская область	7	7		0
108	100355	Сюлатов Павел	1986	Д	Республика Татарстан	7	6		1
108	100843	Романов Анатолий	1986	Д	Республика Татарстан	7	5		2
108	102115	Озерский Дмитрий	1990	–	Москва	7	0		7
108	102321	Ретивых Глеб	1991	–	Пермский край	7	0		7
115	101346	Коротчик Максим	1989	–	Республика Карелия	6	6		0
115	102200	Уваров Алексей	1980	–	Московская область	6	6		0
115	101066	Девятьяров Валентин	1988	РА	Москва	6	0		6
118	101189	Абулов Радик	1987	–	Тюменская область	5	5		0
118	100084	Головин Антон	1986	–	Свердловская область	5	5		0
118	102116	Миронов Александр	1989	–	Республика Карелия	5	5		0
118	100827	Цюжет Александр	1986	Д	Алтайский край	5	5		0
118	102523	Кудрин Андрей	1988	–	Ленинградская область	5	5		0
118	101741	Валиахметов Равиль	1989	Д	Удмуртская республика	5	0		5
124	100261	Овчинников Евгений	1986	Д	Республика Карелия	4	4		0
124	101631	Порошков Александр	1987	–	Московская область	4	4		0
124	101172	Хасанов Максим	1987	Д	Свердловская область	4	4		0
124	100640	Шаларов Дмитрий	1987	–	Вологодская область	4	4		0
124	100072	Газиев Руслан	1986	–	Самарская область	4	0		4
124	100912	Кузнецов Константин	1985	Л	Хабаровский край	4	0		4
124	101301	Кушников Денис	1988	–	ХМАО	4	0		4
124	100815	Смирнов Михаил	1986	–	Томская область	4	0		4
124	100358	Тарасов Михаил	1978	Д	Омская область	4	0		4
133	100077	Гельманов Артем	1982	Д	Московская область – Алтайский край	3	3		0
133	100207	Лисенков Виталий	1982	Д	Самарская область	3	3		0
133	102023	Скобелев Владислав	1987	Д	Кировская область	3	3		0
133	101174	Писарев Вадим	1987	Д	Санкт-Петербург – Псковская область	3	2		1
133	102644	Никитин Владимир	1990	–	Удмуртская республика	3	0		3
133	100655	Павлов Иван	1988	РА	Санкт-Петербург	3	0		3
133	102228	Усольцев Евгений	1989	–	Красноярский край	3	0		3
140	100895	Арасланов Андрей	1986	–	Пермский край	2	2		0
140	100107	Дербин Дмитрий	1982	Л	Хабаровский край	2	2		0
140	101752	Канцбуря Александр	1989	–	Республика Бурятия	2	2		0
140	102385	Самарский Дмитрий	1985	–	Рязанская область	2	2		0
140	103201	Снипич Александр	1973	–	Тюменская область	2	2		0
140	102752	Ботт Максим	1991	–	Санкт-Петербург	2	2		0
140	100010	Анашкин Андрей	1985	РА	Свердловская область	2	2		0
140	102245	Вяткин Алексей	1988	–	Алтайский край	2	0		2
140	102605	Гаврилов Юрий	1991	–	Удмуртская республика	2	0		2
140	102715	Мельник Алексей	1990	–	ЯНАО	2	0		2
150	102089	Гумеров Урал	1985	–	Республика Башкортостан	1	1		0
150	101766	Пирогов Максим	1989	–	Тюменская область	1	1		0
150	102253	Соснин Михаил	1990	–	Республика Саха (Якутия)	1	1		0
150	100453	Шатагин Антон	1987	–	Москва – Нижегородская область	1	1		0
150	101824	Колесов Дмитрий	1988	–	Вологодская область	1	0		1
150	101810	Кондрат Максим	1990	–	Кемеровская область	1	0		1
150	102029	Филиппов Максим	1988	Д	ХМАО	1	0		1
150	101202	Хардин Иван	1988	Д	Кировская область	1	0		1

Основная возрастная группа

Общий зачет

Женщины

№	RUS код	Спортсмен	г.р.	звание	Субъект РФ	Сумма	Дистанция	TDS	Спринт
1	200117	Коростелева Наталья	1981	РА	Тюменская область	598	304		294
2	200075	Завьялова Ольга	1972	Д	Московская область	549	385	144	20
3	200359	Чекалева Юлия	1984	Д	Вологодская область	539	419	88	32
4	200008	Хазова Ирина	1984	Д	Московская – Нижегородская область	471	444		27
5	200181	Новикова Валентина	1984	Д	ХМАО	468	292	24	152
6	200153	Медведева Евгения	1976	РА	Республика Карелия – Санкт-Петербург	366	270	96	0
7	200161	Михайлова Ольга	1981	РА	Тверская – Московская область	351	283		68
8	200171	Рочева Ольга	1978	Д	Республика Коми	348	227		121
9	200207	Щучкина Ольга	1980	Д	Тюменская область	345	185	80	80
10	200093	Ильина Наталья	1985	РА	Московская область	255	157	12	86
11	200156	Мелина Виктория	1981	Д	Москва – Республика Коми	232	101		131
12	200128	Кузюкова Ольга	1985	Л	Московская область – Алтайский край	218	76		142
13	200088	Иванова Юлия	1985	РА	Ярославская область – Республика Коми	192	50		142
14	200095	Казакул Анастасия	1982	Д	Магаданская область	175	110		65
15	200276	Шаповалова Евгения	1986	Д	Свердловская область	175	0		175
16	200064	Доценко Анастасия	1986	–	Республика Татарстан	166	76		90
17	200039	Турышева Елена	1986	Д	ХМАО	149	0		149
18	200706	Гущина Мария	1989	Д	ХМАО	140	136		4
19	200218	Слепова Анна	1984	Д	ХМАО	120	112		8
20	200273	Шайдурова Лариса	1987	РА	Москва – Пермский край	102	102		0
21	200091	Иксанова Алия	1984	Д	Республика Татарстан	101	70		31
22	200326	Зернова Наталья	1976	Д	Московская область	97	65		32
23	200126	Кузнецова Татьяна	1985	–	Тверская область	88	48		40
23	200643	Николаева Светлана	1987	РА	Архангельская – Ярославская область	88	43		45
25	200587	Сабирзянова Дилара	1981	Д	Республика Татарстан	84	74		10
26	200270	Чуйкова Екатерина	1986	РА	Московская – Самарская область	83	0		83
27	200731	Медведева Полина	1989	Д	ХМАО	79	5		74
28	200081	Зубенко Светлана	1977	Д	Воронежская область	75	53		22
29	200083	Зятикова Наталья	1974	Л	Кемеровская область	72	72		0
29	200130	Куркина Лариса	1973	Д	Брянская область	72	72		0
31	200657	Сапронова Диана	1987	Д	Республика Коми	69	68		1
31	200244	Ускова Елена	1974	Д	Кировская область	69	0		69
33	200239	Тихонова Юлия	1986	–	Московская область	67	58		9
34	200033	Бочкарева Светлана	1984	Д	Республика Татарстан	64	43		21
35	200371	Белая Анна	1987	–	Мурманская область	62	62		0
35	200782	Скопина Екатерина	1983	Д	Республика Башкортостан	62	49		13
37	200754	Хлопотина Ольга	1988	Д	Московская – Нижегородская область	60	60		0
38	200082	Зятикова Вера	1974	Л	Кемеровская область	53	53		0
38	200177	Нарышкина Наталья	1984	Д	Санкт-Петербург	53	0		53
40	200208	Румянцева Ольга	1982	Д	Вологодская область	52	15		37
41	201281	Медведева Анна	1989	–	Свердловская область	49	19		30
42	200057	Грахова Анна	1984	–	Тверская область	48	34		14
43	200125	Кузнецова Татьяна	1984	Д	ХМАО	46	9		37
44	200413	Зятькова Марина	1979	Д	Алтайский край	45	24		21
44	200650	Поваляева Анна	1988	Л	Кемеровская область	45	16		29
46	200339	Деменева Надежда	1980	–	Свердловская область	44	15		29
46	200295	Яновская Яна	1987	–	Ивановская – Ярославская область	44	16		28

Основная возрастная группа

№	RUS код	Спортсмен	г.р.	звание	Субъект РФ	Сумма	Дистанция	TDS	Спринт
48	200009	Нутрихина Ольга	1976	Д	Республика Коми	41	40		1
49	200168	Морогова Татьяна	1986	–	ХМАО	35	32		3
50	200733	Назарова Ирина	1988	Д	Москва – Кировская область	31	0		31
50	200968	Тихова Евгения	1990	Д	Нижегородская область	31	31		0
52	200042	Васильева Лилия	1967	Д	Красноярский край	30	28		2
53	200493	Батурина Галина	1976	Д	Свердловская область	28	0		28
54	201641	Евдокимова Инесса	1987	–	Хабаровский край	27	7		20
54	200845	Соболева Лариса	1973	–	ХМАО – Камчатский край	27	27		0
56	200690	Парфиненко Ольга	1986	–	Томская область	25	0		25
56	200751	Таныгина Алевтина	1989	Д	Москва	25	25		0
58	200862	Кашина Алина	1987	РА	Новосибирская область	24	0		24
58	200243	Усатова Оксана	1988	–	Тюменская область	24	7		17
60	200298	Безукладникова Екатерина	1984	ЮР	Челябинская область	23	13		10
60	200113	Конохова Ксения	1983	Д	Московская область	23	23		0
62	200059	Грушина Анна	1986	–	Московская – Рязанская область	21	21		0
62	200124	Кубасова Дарьяна	1987	–	Республика Коми	21	4		17
62	200133	Лавренова Ольга	1988	–	Московская область	21	12		9
65	200428	Печенкина Ольга	1985	–	Томская область	20	13		7
65	200328	Черноусова Марина	1983	–	Новосибирская область	20	20		0
67	201003	Ситникова Ирина	1990	–	Кировская область	19	19		0
68	200242	Тягай Ольга	1985	Д	Москва	18	18		0
68	201402	Новоселова Мария	1977	–	Москва	18	18		0
70	200955	Маковеева Наталья	1989	–	Москва	16	16		0
71	200584	Приданникова Ирина	1971	–	Челябинская область	15	15		0
72	200227	Степанова Лилия	1985	–	Смоленская область	14	0		14
73	200689	Лапина Наталья	1990	Д	Московская – Ярославская область	12	0		12
74	200592	Воронина Евгения	1986	–	Московская – Челябинская область	11	11		0
74	201259	Годованиченко Дарья	1991	–	Пермский край	11	0		11
74	200185	Олейник Александра	1987	Д	Республика Карелия	11	8		3
74	201422	Сергеева Ольга	1989	–	Удмуртская республика	11	0		11
74	200747	Соколова Кристина	1990	–	Республика Марий Эл	11	0		11
74	200308	Романенко Марина	1968	–	Пензенская область	11	11		0
74	200337	Чумакова Наталья	1973	–	Свердловская область	11	11		0
81	200615	Зиннурова Альбина	1989	–	Республика Татарстан	10	2		8
81	201228	Крылова Анна	1991	–	Алтайский край	10	0		10
81	200430	Попеляева Наталья	1978	–	Кемеровская область	10	10		0
81	201134	Черепанова Ульяна	1991	–	ХМАО	10	5		5
85	201479	Соседова Елена	1986	–	Оренбургская область	9	9		0
86	200011	Базарнова Евгения	1986	РА	Московская область	8	3		5
86	200895	Третьякова Екатерина	1987	–	Кемеровская область	8	4		4
88	201076	Жихарева Наталья	1990	–	Удмуртская республика	7	0		7
88	200957	Ожегова Анна	1989	–	Свердловская область	7	0		7
88	200652	Попова Элеонора	1989	–	Архангельская область	7	0		7
88	201179	Слезкина Зинаида	1990	–	Томская область	7	0		7
88	200314	Соколова Татьяна	1985	–	Мурманская область	7	7		0
88	201687	Гусенкова Олеся	1986	–	Московская область	7	7		0
88	201782	Соболева Светлана	1971	–	Санкт-Петербург	7	7		0
88	201783	Тарбеева Наталья	1966	–	Свердловская область	7	7		0
96	200703	Вафина Татьяна	1989	–	ХМАО	6	6		0
96	200456	Харзина Елена	1986	Д	Костромская область	6	6		0
96	201131	Худяева Ольга	1990	–	Тюменская область	6	0		6
96	201133	Черданцева Ярослава	1991	–	Алтайский край	6	6		0
100	200040	Бурухина Елена	1977	–	Московская область	5	5		0
100	200762	Зейбель Ольга	1987	Д	Московская область	5	0		5
100	200618	Ижутина Надежда	1990	–	Московская – Ленинградская область	5	5		0
100	200112	Кондрашкина Яна	1985	–	Мурманская область	5	5		0

Основная возрастная группа

№	RUS код	Спортсмен	г.р.	звание	Субъект РФ	Сумма	Дистанция	TDS	Спринт
100	200729	Маральская Екатерина	1988	–	Московская область	5	5		0
100	200821	Шамшурина Оксана	1989	–	Удмуртская республика	5	0		5
106	201078	Зиннатова Алина	1990	–	ХМАО	4	4		0
106	200197	Плюснина Ирина	1975	–	Пермский край	4	4		0
106	200922	Попова Маргарита	1987	Д	Архангельская область	4	4		0
106	200363	Трухина Марина	1986	–	Вологодская область	4	0		4
106	200758	Шадрина Любовь	1988	–	Красноярский край	4	4		0
106	201308	Есипова Татьяна	1955	–	Москва	4	4		0
112	200988	Гладышева Виктория	1989	–	Кемеровская область	3	3		0
112	200099	Калугина Елена	1972	–	Кировская область	3	3		0
112	201166	Кибардина Елена	1975	–	Удмуртская республика	3	3		0
112	201091	Маклашева Тамара	1989	–	Республика Башкортостан	3	3		0
112	201094	Мансурова Татьяна	1990	Д	ХМАО	3	0		3
112	200178	Негуца Анастасия	1979	Д	Республика Коми	3	0		3
112	200979	Подопригора Ксения	1990	–	Красноярский край	3	0		3
112	201233	Руденко Наталья	1991	–	Красноярский край	3	0		3
112	201382	Сидельник Светлана	1992	–	Челябинская область	3	3		0
112	200689	Соболева Елена	1992	Д	Новосибирская область	3	0		3
112	201784	Бедина Елена	1976	–	Москва	3	3		0
112	200079	Зверкова Светлана	1973	Д	Московская область	3	3		0
112	200801	Лосева Мария	1987	–	Тульская область	3	3		0
112	201785	Сидорик Дарья	1987	–	Свердловская область	3	3		0
112	201786	Юрлова Ирина	1961	–	Санкт-Петербург	3	3		0
127	201061	Афанасьева Екатерина	1991	–	ХМАО	2	2		0
127	201677	Ермолаева Елена	1981	–	Республика Коми	2	0		2
127	201156	Полынцева Таисия	1984	–	Красноярский край	2	0		2
127	200832	Стальмахович Дарья	1987	–	Республика Коми	2	2		0
127	201127	Усольцева Алена	1989	–	Тюменская область	2	0		2
127	200971	Шварева Наталья	1988	–	Московская область	2	2		0
127	200681	Шилова Евгения	1987	Д	Республика Коми	2	0		2
134	201318	Давыденкова Мария	1992	–	Москва	1	0		1
134	201380	Зольникова Анастасия	1991	–	ХМАО	1	1		0
134	201148	Казанцева Анна	1991	–	Московская область	1	0		1
134	201004	Крюкова Юлия	1989	–	Москва	1	1		0
134	201356	Митрофанова Дарья	1991	–	Красноярский край	1	1		0
134	200640	Мухомедзянова Юлия	1989	Д	Сахалинская область	1	0		1
134	201244	Никитина Галина	1992	–	Омская область	1	0		1

Основная возрастная группа

Командный зачет среди субъектов РФ

Мужчины

№	Субъект РФ	Очки
1	Удмуртская республика	1530
2	Московская область	1326
3	Москва	1177,5
4	ХМАО	980
5	Республика Коми	951,0
6	Свердловская область	555,5
7	Тюменская область	551,5
8	Новосибирская область	337
9	Кемеровская область	281,0
10	Нижегородская область	264
11	Мурманская область	223,5
12	Самарская область	126
13	Санкт-Петербург	115,5
14	Алтайский край	111
15	Томская область	106
16	Красноярский край	102
17	Рязанская область	73
18	Республика Татарстан	56
19	Пермский край	55,5
20	Архангельская область	43
21	Тверская область	32
21	Владимирская область	32
23	Брянская область	24
24	Республика Мордовия	23,5
25	Камчатский край	19
26	Республика Саха (Якутия)	18
27	ЯНАО	17
28	Кировская область	16
29	Республика Карелия	15
30	Смоленская область	12
30	Ленинградская область	12
32	Оренбургская область	11
32	Сахалинская область	11
34	Хабаровский край	10
35	Челябинская область	8
36	Вологодская область	5
37	Омская область	4
38	Республика Бурятия	2
39	Псковская область	1,5
40	Республика Башкортостан	1

Женщины

№	Субъект РФ	Очки
1	Московская область	1631
2	ХМАО	1070
3	Тюменская область	975
4	Республика Коми	700
5	Вологодская область	595
6	Республика Татарстан	425
7	Тверская область	311,5
8	Свердловская область	303
9	Нижегородская область	296,5
10	Москва	236,5
11	Санкт-Петербург	236
11	Республика Карелия	194
13	Кемеровская область	191
14	Магаданская область	175
15	Алтайский край	170
16	Ярославская область	168
17	Кировская область	106,5
18	Воронежская область	75
19	Мурманская область	74
20	Брянская область	72
21	Пермский край	67
22	Республика Башкортостан	65
23	Архангельская область	55
24	Томская область	52
25	Новосибирская область	47
26	Красноярский край	43
26	Самарская область	41,5
28	Челябинская область	31,5
29	Хабаровский край	27
30	Удмуртская республика	26
31	Ивановская область	22
32	Смоленская область	14
33	Республика Марий Эл	11
34	Рязанская область	10,5
35	Оренбургская область	9
36	Камчатский край	7
37	Костромская область	6
38	Ленинградская область	2,5
39	Омская область	1
39	Сахалинская область	1

Молодежь до 23 лет

Дистанции

1	Сыктывкар	17.12.2009 г.	10 км С
2	Сыктывкар (ПР)	13.03.2010 г.	15 км С + 15 км F
3	Сыктывкар (ПР)	16.03.2010 г.	15 км С

Мужчины

№	RUS код	Спортсмен	г.р.	ДСО	Субъект РФ	Сумма	ПМ	1	2	3
1	102023	Скобелев Владислав	1987	Д	Кировская область	214	114	50 [1]		50 [1]
2	101177	Перляк Станислав	1987	Д	Кировская область	150	109	32 [3]	9 [12]	
3	101389	Шакирзянов Рауль	1989	РА	Республика Мордовия – Пермский край	107		39 [2]	50 [1]	18 [7]
4	101834	Ларьков Андрей	1989	Д	Республика Татарстан	77		18 [7]	32 [3]	27 [4]
5	101377	Суздальев Антон	1989	Д	Москва	53		6 [15]	39 [2]	8 [13]
6	101198	Ковалев Максим	1989	Д	Брянская область	51		27 [4]		24 [5]
7	101324	Волков Анатолий	1989	–	Москва	45		24 [5]		21 [6]
8	101839	Виценко Алексей	1990	–	Республика Коми	39				39 [2]
9	101251	Ступак Никита	1987	–	Свердловская область	32				32 [3]
10	101338	Кальсин Андрей	1989	РА	Кемеровская область	30		16 [8]	14 [9]	
11	101201	Кузин Дмитрий	1987	Д	Республика Татарстан	28			21 [6]	7 [14]
12	101529	Рочев Александр	1987	–	Республика Коми	27			27 [4]	
13	101179	Гуляев Иван	1987	РА	Московская область – Алтайский край	26		12 [10]		14 [9]
13	100453	Шатагин Антон	1987	–	Москва – Нижегородская область	26		9 [12]	8 [13]	9 [12]
15	101788	Плосконосов Дмитрий	1989	Д	Республика Саха (Якутия)	25	5	14 [9]	6 [15]	
16	101183	Борзов Александр	1987	–	Нижегородская область	24			24 [5]	
16	101395	Нигматуллин Ильшат	1987	Д	Удмуртская республика	24		7 [14]	12 [10]	5 [16]
18	101258	Бакланов Дмитрий	1988	–	ХМАО	23			7 [14]	16 [8]
19	101174	Писарев Вадим	1987	–	Санкт-Петербург – Псковская область	22		1 [20]	18 [7]	3 [18]
20	100067	Феллер Андрей	1988	Д	Красноярский край	21		21 [6]		
21	101383	Уляшев Евгений	1988	–	Республика Коми	18			16 [8]	2 [19]
22	101189	Абулов Радик	1987	–	Тюменская область	15			11 [11]	4 [17]
23	101191	Сафин Ильдар	1987	Д	Республика Татарстан	13		3 [18]	4 [17]	6 [15]
24	101178	Быков Константин	1987	–	Смоленская область	12				12 [10]
25	101190	Васильев Дмитрий	1987	РА	Свердловская область	11				11 [11]
25	100640	Шапаров Дмитрий	1987	–	Вологодская область	11		11 [11]		
27	101631	Порошков Александр	1987	–	Московская область	9		8 [13]		1 [20]
28	101896	Кайсин Николай	1989	–	Кировская область	5			5 [16]	
28	100188	Куклин Михаил	1987	РА	Санкт-Петербург	5		5 [16]		
30	101227	Полукеев Сергей	1989	Д	ХМАО	4		4 [17]		
31	100695	Парамонов Михаил	1987	–	Вологодская область	3			3 [18]	
32	100452	Анисимов Иван	1987	Д	Республика Коми	2		2 [19]		
32	102265	Мазалов Сергей	1989	–	Самарская область	2			2 [19]	
34	101741	Валиахметов Равиль	1989	–	Удмуртская республика	1			1 [20]	

Молодежь до 23 лет

Дистанции

1	Сыктывкар	17.12.2009 г.	5 км С
2	Сыктывкар (ПР)	13.03.2010 г.	7,5 км С + 7,5 км F
3	Сыктывкар (ПР)	16.03.2010 г.	10 км С

Женщины

№	RUS код	Спортсмен	г.р.	ДСО	Субъект РФ	Сумма	ПМ	1	2	3
1	200751	Таныгина Алевтина	1989	Д	Москва	158	98	39 [2]	21 [6]	
2	200643	Николаева Светлана	1987	РА	Архангельская – Ярославская область	152	120	32 [3]		
3	200273	Шайдурова Лариса	1987	РА	Москва – Пермский край	133	46	24 [5]	24 [5]	39 [2]
4	200731	Медведева Полина	1989	Д	ХМАО	130	80	50 [1]		
5	200706	Гущина Мария	1989	П	ХМАО	109		27 [4]	50 [1]	32 [3]
6	200295	Яновская Яна	1987	–	Ивановская – Ярославская область	103		21 [6]	32 [3]	50 [1]
7	200133	Лавренова Ольга	1988	РА	Московская область	66			39 [2]	27 [4]
8	200371	Белая Анна	1987	–	Мурманская область	62		14 [9]	27 [4]	21 [6]
9	200657	Сапронова Диана	1987	Д	Республика Коми	48		16 [8]	18 [7]	14 [9]
10	200650	Поваляева Анна	1988	Л	Кемеровская область	40		2 [19]	14 [9]	24 [5]
11	200513	Курамшина Виктория	1988	–	Москва	39		12 [10]	16 [8]	11 [11]
12	200724	Кузнецова Мария	1989	–	Республика Мордовия – Кировская область	33		9 [12]	6 [15]	18 [7]
13	200729	Маральская Екатерина	1988	–	Московская область	32		11 [11]	9 [12]	12 [10]
13	200754	Хлопотина Ольга	1988	Д	Московская – Нижегородская область	32		4 [17]	12 [10]	16 [8]
15	200243	Усатова Оксана	1988	Д	Тюменская область	26		18 [7]		8 [13]
16	200955	Маковеева Наталья	1989	–	Москва	20		6 [15]	7 [14]	7 [14]
17	200615	Зиннурова Альбина	1989	–	Республика Татарстан	13			2 [19]	11 [11]
18	200765	Артеева Наталья	1989	–	Республика Коми	12			8 [13]	4 [17]
19	200509	Затеева Агата	1988	–	Москва	11			11 [11]	
20	200185	Олейник Александра	1987	РА	Республика Карелия	8		8 [13]		
21	201641	Евдокимова Инесса	1987	–	Хабаровский край	7		7 [14]		
22	200703	Вафина Татьяна	1989	Д	ХМАО	6		1 [20]	5 [16]	
22	200681	Шилова Евгения	1987	Д	Республика Коми	6				6 [15]
24	200762	Зейбель Ольга	1987	Д	Московская область	5		5 [16]		
24	200757	Чудина Оксана	1989	–	Хабаровский край	5		3 [18]		2 [19]
24	201122	Смирнова Кристина	1991	–	ХМАО	5				5 [16]
27	200362	Антипова Марина	1987	РА	Санкт-Петербург – Ленинградская область	4			4 [17]	
28	200735	Неустроева Анна	1989	–	Мурманская область	3			3 [18]	
28	200970	Царева Ольга	1990	Д	Республика Коми	3				3 [18]
30	201078	Зиннатовна Алина	1990	Д	ХМАО	1			1 [20]	
30	200652	Попова Элеонора	1989	–	Архангельская область	1				1 [20]
30	200771	Феденок Дарья	1990	–	Тюменская область	1				1 [20]

Молодежь до 23 лет

Спринт

1 Рыбинск (ПР) 15.03.2010 г. F

Мужчины

№	RUS код	Спортсмен	г.р.	ДСО	Субъект РФ	Сумма	ПМ	1
1	101173	Парфенов Андрей	1987	Д	Республика Коми	60	60	
2	100188	Куклин Михаил	1987	РА	Санкт-Петербург	50		50 [1]
3	101788	Плосконосов Дмитрий	1989	Д	Республика Саха (Якутия)	46	32	14 [9]
4	101389	Шакирзянов Рауль	1989	РА	Республика Мордовия – Пермский край	45	45	
5	101066	Девятьяров Валентин	1988	РА	Москва	39		39 [2]
6	101741	Валиахметов Равиль	1989	–	Удмуртская республика	32		32 [3]
7	101324	Волков Анатолий	1989	–	Москва	27		27 [4]
8	100636	Иванов Иван	1987	РА	Санкт-Петербург – Ленинградская область	26	22	4 [17]
9	101207	Пешков Юрий	1988	–	Московская область	24		24 [5]
10	101377	Суздаев Антон	1989	Д	Москва	21		21 [6]
11	102618	Вахрушев Евгений	1989	Д	Удмуртская республика	18		18 [7]
12	101210	Чванов Сергей	1988	–	Рязанская область	16		16 [8]
13	100453	Шатагин Антон	1987	–	Москва – Нижегородская область	12		12 [10]
14	101568	Богданов Станислав	1987	–	Тюменская область	11		11 [11]
15	100452	Анисимов Иван	1987	Д	Республика Коми	9		9 [12]
16	101103	Фадеев Максим	1987	РА	Москва	8		8 [13]
17	100695	Парамонов Михаил	1987	–	Вологодская область	7		7 [14]
18	101251	Ступак Никита	1987	–	Свердловская область	6		6 [15]
19	101179	Гуляев Иван	1987	РА	Московская область – Алтайский край	5		5 [16]
20	101178	Быков Константин	1987	–	Смоленская область	3		3 [18]
21	100481	Будкин Сергей	1989	–	Москва	2		2 [19]
22	102265	Мазалов Сергей	1989	–	Самарская область	1		1 [20]

Женщины

№	RUS код	спортсмен	г.р.	ДСО	Субъект РФ	сумма	ПМ	1
1	200295	Яновская Яна	1987	–	Ивановская – Ярославская область	82	32	50 [1]
2	200733	Назарова Ирина	1990	Д	Москва – Кировская область	63	24	39 [2]
3	200643	Николаева Светлана	1987	РА	Архангельская – Ярославская область	45	45	
4	200509	Затеева Агата	1988	–	Москва	32		32 [3]
5	200650	Поваляева Анна	1988	Л	Кемеровская область	27		27 [4]
6	200731	Медведева Полина	1989	Д	ХМАО	26	26	
7	200747	Смирнова Инна	1991	–	ХМАО	24		24 [5]
8	201281	Медведева Анна	1989	–	Свердловская область	21		21 [6]
9	200729	Маральская Екатерина	1988	–	Московская область	18		18 [7]
10	200133	Лавренова Ольга	1988	РА	Московская область	16		16 [8]
11	200762	Зейбель Ольга	1987	Д	Московская область	14		14 [9]
12	200862	Кашина Алина	1987	РА	Новосибирская область	12		12 [10]
13	200124	Кубасова Дарьяна	1987	–	Республика Коми	11		11 [11]
14	200970	Царева Ольга	1990	Д	Республика Коми	9		9 [12]
15	200615	Зиннурова Альбина	1989	–	Республика Татарстан	8		8 [13]
16	201122	Смирнова Кристина	1991	–	ХМАО	7		7 [14]
17	200362	Антипова Марина	1987	РА	Санкт-Петербург – Ленинградская область	6		6 [15]
18	200724	Кузнецова Мария	1989	–	Республика Мордовия – Кировская область	5		5 [16]
19	200243	Усатова Оксана	1988	Д	Тюменская область	4		4 [17]
20	200371	Белая Анна	1987	–	Мурманская область	3		3 [18]
21	200681	Шилова Евгения	1987	Д	Республика Коми	2		2 [19]
22	200679	Немцова Нина	1989	ЮР	Московская область	1		1 [20]

Молодежь до 23 лет

Общий зачет

Мужчины

№	RUS код	Спортсмен	г.р.	ДСО	Субъект РФ	Сумма	Дистанции	Спринт
1	102023	Скобелев Владислав	1987	Д	Кировская область	214	214	0
2	101389	Шакирзянов Рауль	1989	РА	Республика Мордовия – Пермский край	152	107	45
3	101177	Перляк Станислав	1987	Д	Кировская область	150	150	0
4	101834	Ларьков Андрей	1989	Д	Республика Татарстан	77	77	0
5	101377	Суздаев Антон	1989	Д	Москва	74	53	21
6	101324	Волков Анатолий	1989	–	Москва	72	45	27
7	101788	Плосконосов Дмитрий	1989	Д	Республика Саха (Якутия)	71	25	46
8	101173	Парфенов Андрей	1987	Д	Республика Коми	60	0	60
9	100188	Куклин Михаил	1987	РА	Санкт-Петербург	55	5	50
10	101198	Ковалев Максим	1989	Д	Брянская область	51	51	0
11	101839	Виценко Алексей	1990	–	Республика Коми	39	39	0
11	101066	Девятьяров Валентин	1988	РА	Москва	39	0	39
13	101251	Ступак Никита	1987	–	Свердловская область	38	32	6
13	100453	Шатагин Антон	1987	–	Москва – Нижегородская область	38	26	12
15	101741	Валиахметов Равиль	1989	–	Удмуртская республика	33	1	32
16	101179	Гуляев Иван	1987	РА	Московская область – Алтайский край	31	26	5
17	101338	Кальсин Андрей	1989	РА	Кемеровская область	30	30	0
18	101201	Кузин Дмитрий	1987	Д	Республика Татарстан	28	28	0
19	101529	Рочев Александр	1987	–	Республика Коми	27	27	0
20	100636	Иванов Иван	1987	РА	Санкт-Петербург – Ленинградская область	26	0	26
21	101183	Борзов Александр	1987	–	Нижегородская область	24	24	0
21	101395	Нигматуллин Ильшат	1987	Д	Удмуртская республика	24	24	0
21	101207	Пешков Юрий	1988	–	Московская область	24	0	24
24	101258	Бакланов Дмитрий	1988	–	ХМАО	23	23	0
25	101174	Писарев Вадим	1987	–	Санкт-Петербург – Псковская область	22	22	0
26	100067	Феллер Андрей	1988	Д	Красноярский край	21	21	0
27	102618	Вахрушев Евгений	1989	Д	Удмуртская республика	18	0	18
27	101383	Уляшев Евгений	1988	–	Республика Коми	18	18	0
29	101210	Чванов Сергей	1988	–	Рязанская область	16	0	16
30	101189	Абулов Радик	1987	–	Тюменская область	15	15	0
30	101178	Быков Константин	1987	–	Смоленская область	15	12	3
32	101191	Сафин Ильдар	1987	Д	Республика Татарстан	13	13	0
33	100452	Анисимов Иван	1987	Д	Республика Коми	11	2	9
33	101568	Богданов Станислав	1987	–	Тюменская область	11	0	11
33	101190	Васильев Дмитрий	1987	РА	Свердловская область	11	11	0
33	100640	Шапаров Дмитрий	1987	–	Вологодская область	11	11	0
37	100695	Парамонов Михаил	1987	–	Вологодская область	10	3	7
38	101631	Порошков Александр	1987	–	Московская область	9	9	0
39	101103	Фадеев Максим	1987	РА	Москва	8	0	8
40	101896	Кайсин Николай	1989	–	Кировская область	5	5	0
41	101227	Полукеев Сергей	1989	Д	ХМАО	4	4	0
42	102265	Мазалов Сергей	1989	–	Самарская область	3	2	1
43	100481	Будкин Сергей	1989	–	Москва	2	0	2

Молодежь до 23 лет

Общий зачет

Женщины

№	RUS код	Спортсмен	г.р.	ДСО	Субъект РФ	Сумма	Дистанции	Спринт
1	200643	Николаева Светлана	1987	РА	Архангельская – Ярославская область	197	152	45
2	200295	Яновская Яна	1987	–	Ивановская – Ярославская область	185	103	82
3	200751	Таныгина Алевтина	1989	Д	Москва	158	158	0
4	200731	Медведева Полина	1989	Д	ХМАО	156	130	26
5	200273	Шайдурова Лариса	1987	РА	Москва – Пермский край	133	133	0
6	200706	Гущина Мария	1989	П	ХМАО	109	109	0
7	200133	Лавренова Ольга	1988	РА	Московская область	82	66	16
8	200650	Поваляева Анна	1988	Л	Кемеровская область	67	40	27
8	200371	Белая Анна	1987	–	Мурманская область	65	62	3
10	200733	Назарова Ирина	1990	Д	Москва – Кировская область	63	0	63
11	200729	Маральская Екатерина	1988	–	Московская область	50	32	18
11	200657	Сапронова Диана	1987	Д	Республика Коми	48	48	0
13	200509	Затеева Агата	1988	–	Москва	43	11	32
14	200513	Курамшина Виктория	1988	–	Москва	39	39	0
15	200724	Кузнецова Мария	1989	–	Республика Мордовия – Кировская область	38	33	5
16	200754	Хлопотина Ольга	1988	Д	Московская – Нижегородская область	32	32	0
17	200243	Усатова Оксана	1988	Д	Тюменская область	30	26	4
18	200747	Смирнова Инна	1991	–	ХМАО	24	0	24
19	200615	Зиннурова Альбина	1989	–	Республика Татарстан	21	13	8
19	201281	Медведева Анна	1989	–	Свердловская область	21	0	21
21	200955	Маковеева Наталья	1989	–	Москва	20	20	0
22	200762	Зейбель Ольга	1987	Д	Московская область	19	5	14
23	200765	Артеева Наталья	1989	–	Республика Коми	12	12	0
23	201122	Смирнова Кристина	1991	–	ХМАО	12	5	7
23	200970	Царева Ольга	1990	Д	Республика Коми	12	3	9
23	200862	Кашина Алина	1987	РА	Новосибирская область	12	0	12
27	200124	Кубасова Дарьяна	1987	–	Республика Коми	11	0	11
28	200362	Антипова Марина	1987	РА	Санкт-Петербург – Ленинградская область	10	4	6
29	200185	Олейник Александра	1987	РА	Республика Карелия	8	8	0
29	200681	Шилова Евгения	1987	Д	Республика Коми	8	6	2
31	201641	Евдокимова Инесса	1987	–	Хабаровский край	7	7	0
32	200703	Вафина Татьяна	1989	Д	ХМАО	6	6	0
33	200757	Чудина Оксана	1989	–	Хабаровский край	5	5	0
34	200735	Неустроева Анна	1989	–	Мурманская область	3	3	0
35	201078	Зиннатовна Алина	1990	Д	ХМАО	1	1	0
35	200652	Попова Элеонора	1989	–	Архангельская область	1	1	0
35	200771	Феденок Дарья	1990	–	Тюменская область	1	1	0
35	200679	Немцова Нина	1989	ЮР	Московская область	1	0	1

Юниоры

Дистанции

1	Сыктывкар	17.12.2009 г.	10 км С
2	Рыбинск (ПР)	04.03.2010 г.	10 км С
3	Рыбинск (ПР)	05.03.2010 г.	15 км F
4	Рыбинск (ПР)	10.03.2010 г.	10 км С +10 км F
5	Архангельск (ПР)	19.03.2010 г.	50 км С

№	RUS код	Спортсмен	г.р.	ДСО	Субъект РФ	Сумма	ПМ	1	2	3	4	5
1	101839	Виценко Алексей	1990	–	Республика Коми	244	62	32 [3]	50 [1]	50 [1]	50 [1]	
2	101771	Седов Петр	1990	–	Московская – Нижегородская область	199	160	39 [2]				
3	102111	Белов Евгений	1990	–	Тюменская область	170	120	50 [1]				
4	102605	Гаврилов Юрий	1991	–	Удмуртская республика	83		12 [10]	8 [13]	39 [2]	6 [15]	18 [7]
5	102606	Кулеев Константин	1991	–	Удмуртская республика	77		16 [8]	2 [19]	27 [4]	32 [3]	
6	102253	Соснин Михаил	1990	–	Республика Саха (Якутия)	71		6 [15]	5 [16]	21 [6]	39 [2]	
7	102363	Батманов Петр	1991	–	Республика Коми	70			9 [12]		1 [20]	60 [1]
8	102456	Николаев Сергей	1990	–	Московская область	57				14 [9]	16 [8]	27 [13]
9	101391	Шатохин Андрей	1990	Д	Санкт-Петербург	56		3 [18]		32 [3]	21 [6]	
10	101830	Палев Никита	1990	–	Республика Коми	50			24 [5]	2 [19]		24 [5]
11	102593	Меньшаков Дмитрий	1991	–	Архангельская область	46			1 [20]			45 [2]
12	102644	Никитин Владимир	1990	–	Удмуртская республика	43		7 [14]		9 [12]	27 [4]	
13	102409	Голобоков Владимир	1991	–	Москва	40		8 [13]	32 [3]			
14	102579	Зеленкин Сергей	1991	–	Челябинская область	39			39 [2]			
14	102576	Сафиуллин Рифат	1991	–	ХМАО	39		21 [6]			18 [7]	
16	102547	Коноваленко Артем	1990	–	Красноярский край	38			6 [15]	8 [13]	12 [10]	12 [18]
16	102321	Ретивых Глеб	1991	–	Пермский край	38		24 [5]	7 [14]	7 [14]		
16	102287	Рыгалин Владимир	1990	–	Москва	38					24 [5]	14 [9]
19	102577	Файзулов Ильдар	1991	–	ХМАО	35		27 [4]			8 [13]	
20	102604	Владыкин Геннадий	1991	–	Удмуртская республика	32						32 [3]
21	101979	Архиповский Александр	1990	Д	Архангельская область	30			18 [7]			12 [10]
22	102608	Мальцев Артем	1993	–	Нижегородская область – Республика Мордовия	29	11	18 [7]				
23	102281	Пушкин Василий	1991	–	Архангельская область	27			27 [4]			
23	102597	Сергеев Александр	1991	–	Санкт-Петербург	27						27 [4]
25	100484	Сальников Дмитрий	1991	Д	Новосибирская область	25		14 [9]	4 [17]		7 [14]	
25	102254	Филиппов Александр	1990	–	Республика Саха (Якутия)	25				11 [11]	14 [9]	
27	102755	Васильков Александр	1992	–	ХМАО	24				24 [5]		
28	102845	Маковеев Антон	1990	–	ХМАО	21			21 [6]			
28	103026	Нуцков Георгий	1990	–	Хабаровский край	21						21 [6]
28	102278	Строителев Федор	1991	–	Москва	21		1 [20]	11 [11]			9 [12]
31	102114	Лаврентьев Антон	1990	–	Республика Татарстан	20		11 [11]			9 [12]	
32	102267	Черезов Максим	1990	–	Ярославская область	18				18 [7]		
33	102031	Клюквин Евгений	1990	–	Московская область	16				16 [8]		
33	102588	Малеев Петр	1990	–	Красноярский край	16						16 [8]
33	102567	Порсев Владимир	1990	–	Свердловская область	16			16 [8]			
36	102918	Калянов Егор	1991	РА	Самарская область	15						15 [16]

№	RUS код	Спортсмен	г.р.	ДСО	Субъект РФ	Сумма	ПМ	1	2	3	4	5
37	101736	Байбородов Евгений	1990	Д	Удмуртская республика	14			3 [18]		11 [11]	
37	102118	Подругин Николай	1990	–	Москва	14			14 [9]			
39	101998	Волков Максим	1990	–	Московская область	12				12 [10]		
39	102756	Устюгов Сергей	1992	–	ХМАО	12			12 [10]			
41	102324	Андрушкевич Станислав	1990	–	Республика Коми	11						11 [11]
42	102115	Озерский Дмитрий	1990	–	Москва	10		9 [12]		1 [20]		
43	102704	Юницын Антон	1991	–	Москва	9						9 [15]
44	102946	Миннегулов Руслан	1991	–	Республика Татарстан	7						7 [14]
45	102709	Макаров Алексей	1990	–	Москва	6				6 [15]		
46	102553	Голуб Дмитрий	1991	–	Костромская область	5		5 [16]				
46	100702	Николаев Артем	1991	–	Республика Татарстан	5					5 [16]	
46	102926	Уткин Михаил	1990	–	Республика Карелия	5				5 [16]		
49	102113	Зворыгин Роман	1990	Д	Удмуртская республика	4						4 [17]
49	102268	Коваленко Роман	1991	–	Красноярский край	4		4 [17]				
49	102120	Сидоров Дмитрий	1990	–	Нижегородская область	4				4 [17]		
49	102119	Хныгин Александр	1990	–	Москва	4					4 [17]	
53	102240	Алехин Вячеслав	1991	Д	Сахалинская область	3					3 [18]	
53	102244	Десятник Григорий	1991	–	Мурманская область	3					3 [18]	
53	102586	Дробот Иван	1992	–	Кемеровская область	3				3 [18]		
56	102320	Абашев Дмитрий	1991	–	Пермский край	2		2 [19]				
56	103140	Кулаков Константин	1991	–	Архангельская область	2						2 [19]
58	102758	Шемякин Юрий	1991	–	Архангельская область	1						1 [20]

Юниорки

Дистанции

1	Сыктывкар	17.12.2009 г.	5 км С
2	Рыбинск (ПР)	04.03.2010 г.	5 км С
3	Рыбинск (ПР)	05.03.2010 г.	10 км F
4	Рыбинск (ПР)	10.03.2010 г.	5 км С + 5 км F
5	Архангельск (ПР)	19.03.2010 г.	30 км С

№	RUS код	Спортсмен	г.р.	ДСО	Субъект РФ	Сумма	ПМ	1	2	3	4	5
1	201003	Ситникова Ирина	1990	–	Кировская область	208		6 [15]	50 [1]	50 [1]	32 [3]	70 [1]
2	201121	Серохвостова Елена	1992	–	Алтайский край	133	55	39 [2]	12 [10]		27 [4]	
3	200747	Смирнова Инна	1991	–	ХМАО	129	32	24 [5]	27 [4]	39 [2]	7 [14]	
4	200968	Тихова Евгения	1990	Д	Нижегородская область	127	29	27 [4]	39 [2]	27 [4]	5 [16]	
5	200968	Годованиченко Дарья	1991	–	Пермский край	105	9	50 [1]	14 [9]	11 [11]	21 [6]	
6	200747	Соколова Кристина	1990	–	Республика Марий Эл	103		16 [8]	32 [3]	16 [8]	39 [2]	
7	201139	Щербинина Анна	1991	–	Москва	99	67	32 [3]				
8	200618	Ижутина Надежда	1990	–	Московская – Ленинградская область	74		2 [19]	16 [8]	6 [15]	50 [1]	
9	201122	Феденок Дарья	1990	–	Тюменская область	73		18 [7]	24 [5]	7 [14]	24 [5]	
10	201174	Бочкарева Светлана	1990	–	Удмуртская республика	70			8 [13]	12 [10]	12 [10]	38 [3]
11	201133	Черданцева Ярослава	1991	–	Алтайский край	59		5 [16]	5 [16]	9 [12]	18 [7]	22 [8]
12	201242	Большакова Екатерина	1990	–	Кировская область	52			11 [11]		11 [11]	30 [4]
13	200979	Подопригора Ксения	1990	–	Красноярский край	49		7 [14]				42 [2]
14	200970	Царева Ольга	1990	Д	Республика Коми	46			21 [6]	21 [6]	4 [17]	
15	201122	Смирнова Кристина	1991	–	ХМАО	44		12 [10]	18 [7]	14 [9]		
16	201318	Давыденкова Мария	1992	–	Москва	40				24 [5]	16 [8]	
17	200689	Соболева Елена	1992	Д	Новосибирская область	39		21 [6]		18 [7]		
18	200689	Лапина Наталья	1990	Д	Московская – Ярославская область	37		14 [9]	9 [12]		14 [9]	
19	201390	Кокovina Светлана	1992	–	Москва	35				32 [3]	3 [18]	
20	201110	Романова Нина	1990	Д	Санкт-Петербург – Ленинградская область	27					6 [15]	21 [6]
21	201395	Нечаевская Анна	1991	–	Вологодская область	25		9 [12]		8 [13]		8 [13]
22	201233	Руденко Наталья	1991	–	Красноярский край	24						24 [5]
23	201076	Жихарева Наталья	1990	–	Удмуртская республика	22			4 [17]			18 [7]
24	201279	Иващенко Светлана	1991	–	Красноярский край	14						14 [9]
24	201092	Малеванная Ксения	1991	Л	Хабаровский край	14		3 [18]				11 [11]
26	201078	Зиннатова Алина	1990	Д	ХМАО	13				5 [16]	8 [13]	
27	201243	Болтачева Екатерина	1991	–	Кировская область	12						12 [10]
28	200948	Козекаева Мария	1991	–	Нижегородская область	11		11 [11]				
28	201120	Сметанина Дарья	1990	–	Московская область	11				2 [19]	9 [12]	
30	200603	Буравова Надежда	1990	–	Самарская область	9						9 [12]
30	201264	Дегтярева Юлия	1990	–	Московская область	9			7 [14]	2 [19]		
32	201096	Мельникова Снежана	1990	–	Москва	8		8 [13]				
33	201375	Лебедева Александра	1991	–	Ярославская область	7						7 [14]
33	201382	Сидельник Светлана	1992	–	Челябинская область	7			6 [15]		1 [20]	
35	201356	Митрофанова Дарья	1991	–	Красноярский край	6						6 [15]
35	201297	Романова Юлия	1993	–	Москва	6		4 [17]	2 [19]			
35	200969	Храмцова Екатерина	1991	–	Тамбовская область	6		1 [20]	1 [20]	4 [17]		
38	201643	Домахина Ольга	1991	–	Оренбургская область	5						5 [16]

Юниорки

№	RUS код	Спортсмен	г.р.	ДСО	Субъект РФ	Сумма	ПМ	1	2	3	4	5
39	201072	Гуркова Наталья	1991	–	Липецкая область	4						4 [17]
40	201061	Афанасьева Екатерина	1991	–	ХМАО	3			3 [18]			
40	201124	Струкова Лада	1990	–	Москва	3						3 [18]
40	201554	Фаттахова Татьяна	1992	–	ХМАО	3				3 [18]		
43	201179	Слезкина Зинаида	1990	–	Томская область	2					2 [19]	
43	201403	Стрижакова Ксения	1991	–	Самарская область	2						2 [19]

Юниоры

Спринт

1 Рыбинск (ПР) 07.03. 2010 г. С

№	RUS код	Спортсмен	г.р.	ДСО	Субъект РФ	Сумма	ПМ	1
1	102115	Озерский Дмитрий	1990	–	Москва	77	45	32 [3]
2	102321	Ретивых Глеб	1991	–	Пермский край	50		50 [1]
3	102756	Устюгов Сергей	1992	–	ХМАО	39		39 [2]
4	102111	Белов Евгений	1990	–	Тюменская область	32	32	
5	101979	Архиповский Александр	1990	Д	Архангельская область	27		27 [4]
6	102119	Хныгин Александр	1990	–	Москва	24		24 [5]
7	102278	Строителев Федор	1991	–	Москва	22	11	11 [11]
8	102577	Файзулов Ильдар	1991	–	ХМАО	21		21 [6]
9	102226	Пыжов Николай	1991	–	Москва	18		18 [7]
10	102597	Сергеев Александр	1991	–	Санкт-Петербург	16		16 [8]
11	102464	Сариков Павел	1992	–	Москва	14		14 [9]
12	102320	Абашев Дмитрий	1991	–	Пермский край	12		12 [10]
13	102926	Уткин Михаил	1990	–	Республика Карелия	9		9 [12]
14	102644	Никитин Владимир	1990	–	Удмуртская республика	8		8 [13]
15	102576	Сафиуллин Рифат	1991	–	ХМАО	7		7 [14]
16	102118	Подругин Николай	1990	–	Москва	6		6 [15]
17	102845	Маковеев Антон	1990	–	ХМАО	5		5 [16]
18	101391	Шатохин Андрей	1990	Д	Санкт-Петербург	4		4 [17]
19	102124	Салимзянов Денис	1991	Д	ХМАО	3		3 [18]
20	102432	Акимов Павел	1992	–	Москва	2		2 [19]
21	102431	Акимов Александр	1991	–	Москва	1		1 [20]

Юниорки

№	RUS код	Спортсмен	г.р.	ДСО	Субъект РФ	Сумма	ПМ	1
1	201259	Годованиченко Дарья	1991	–	Пермский край	74	24	50 [1]
2	201461	Ковалева Полина	1993	–	Москва	39		39 [2]
3	200970	Царева Ольга	1990	Д	Республика Коми	32		32 [3]
4	200747	Соколова Кристина	1990	–	Республика Марий Эл	27		27 [4]
5	201318	Давыденкова Мария	1992	–	Москва	26	26	
6	200968	Тихова Евгения	1990	Д	Нижегородская область	26	10	16 [8]
7	200689	Лапина Наталья	1990	Д	Московская – Ярославская область	24		24 [5]
8	201139	Щербинина Анна	1991	–	Москва	21		21 [6]
9	200747	Смирнова Инна	1991	–	ХМАО	18		18 [7]
10	200771	Феденок Дарья	1990	–	Тюменская область	14		14 [9]
11	201228	Крылова Анна	1991	–	Алтайский край	12		12 [10]
12	200689	Соболева Елена	1992	–	Новосибирская область	12	12	
13	201243	Болтачева Екатерина	1991	–	Кировская область	11		11 [11]
14	201327	Фешина Евгения	1991	–	Москва	9		9 [12]
15	201122	Смирнова Кристина	1991	–	ХМАО	8		8 [13]
16	201424	Ощепкова Евгения	1993	–	Пермский край	7		7 [14]
17	201368	Федулова Юлия	1990	–	Московская область	6		6 [15]
18	201094	Мансурова Татьяна	1990	Д	ХМАО	5		5 [16]
19	201179	Слезкина Зинаида	1990	–	Томская область	4		4 [17]
20	201505	Фролова Яна	1991	–	Республика Коми	3		3 [18]
21	201264	Дегтярева Юлия	1990	–	Московская область	2		2 [19]
22	201550	Безина Александра	1992	–	Пензенская область	1		1 [20]

Юниоры

Общий зачет

№	RUS код	Спортсмен	г.р.	ДСО	Субъект РФ	Сумма	Дистанции	Спринт
1	101839	Виценко Алексей	1990	–	Республика Коми	244	244	0
2	102111	Белов Евгений	1990	–	Тюменская область	202	170	32
3	101771	Седов Петр	1990	–	Московская – Нижегородская область	199	199	0
4	102321	Ретивых Глеб	1991	–	Пермский край	88	38	50
5	102115	Озерский Дмитрий	1990	–	Москва	87	10	77
6	102605	Гаврилов Юрий	1991	–	Удмуртская республика	83	83	0
7	102606	Кулеев Константин	1991	–	Удмуртская республика	77	77	0
8	102253	Соснин Михаил	1990	–	Республика Саха (Якутия)	71	71	0
9	102363	Батманов Петр	1991	–	Республика Коми	70	70	0
10	101391	Шатохин Андрей	1990	Д	Санкт-Петербург	60	56	4
11	101979	Архиповский Александр	1990	Д	Архангельская область	57	30	27
11	102456	Николаев Сергей	1990	–	Московская область	57	57	0
13	102577	Файзулов Ильдар	1991	–	ХМАО	56	35	21
14	102644	Никитин Владимир	1990	–	Удмуртская республика	51	43	8
14	102756	Устюгов Сергей	1992	–	ХМАО	51	12	39
16	101830	Палев Никита	1990	–	Республика Коми	50	50	0
17	102593	Меньшаков Дмитрий	1991	–	Архангельская область	46	46	0
17	102576	Сафиуллин Рифат	1991	–	ХМАО	46	39	7
19	102597	Сергеев Александр	1991	–	Санкт-Петербург	43	27	16
19	102278	Строителей Федор	1991	–	Москва	43	21	22
21	102409	Голобоков Владимир	1991	–	Москва	40	40	0
22	102579	Зеленкин Сергей	1991	–	Челябинская область	39	39	0
23	102547	Коноваленко Артем	1990	–	Красноярский край	38	38	0
23	102287	Рыгалин Владимир	1990	–	Москва	38	38	0
25	102604	Владыкин Геннадий	1991	–	Удмуртская республика	32	32	0
26	102608	Мальцев Артем	1993	–	Нижегородская область – Республика Мордовия	29	29	0
27	102119	Хныгин Александр	1990	–	Москва	28	4	24
28	102281	Пушкин Василий	1991	–	Архангельская область	27	27	0
29	102845	Маковеев Антон	1990	–	ХМАО	26	21	5
30	100484	Сальников Дмитрий	1991	Д	Новосибирская область	25	25	0
30	102254	Филиппов Александр	1990	–	Республика Саха (Якутия)	25	25	0
32	102755	Васильков Александр	1992	–	ХМАО	24	24	0
33	103026	Нуцков Георгий	1990	–	Хабаровский край	21	21	0
34	102114	Лаврентьев Антон	1990	–	Республика Татарстан	20	20	0
34	102118	Подругин Николай	1990	–	Москва	20	14	6
36	102226	Пыжов Николай	1991	–	Москва	18	0	18
36	102267	Черезов Максим	1990	–	Ярославская область	18	18	0
38	102031	Клюквин Евгений	1990	–	Московская область	16	16	0
38	102588	Малеев Петр	1990	–	Красноярский край	16	16	0
38	102567	Порсев Владимир	1990	–	Свердловская область	16	16	0
41	102918	Калянов Егор	1991	РА	Самарская область	15	15	0
42	102320	Абашев Дмитрий	1991	–	Пермский край	14	2	12
42	101736	Байбородов Евгений	1990	Д	Удмуртская республика	14	14	0
42	102464	Сариков Павел	1992	–	Москва	14	0	14
42	102926	Уткин Михаил	1990	–	Республика Карелия	14	5	9
46	101998	Волков Максим	1990	–	Московская область	12	12	0
47	102324	Андрушкевич Станислав	1990	–	Республика Коми	11	11	0
48	102704	Юницын Антон	1991	–	Москва	9	9	0
49	102946	Миннегулов Руслан	1991	–	Республика Татарстан	7	7	0
50	102709	Макаров Алексей	1990	–	Москва	6	6	0
51	102553	Голуб Дмитрий	1991	–	Костромская область	5	5	0

Юниоры

№	RUS код	Спортсмен	г.р.	ДСО	Субъект РФ	Сумма	Дистанции	Спринт
51	100702	Николаев Артем	1991	–	Республика Татарстан	5	5	0
53	102113	Зворыгин Роман	1990	Д	Удмуртская республика	4	4	0
53	102268	Коваленко Роман	1991	–	Красноярский край	4	4	0
53	102120	Сидоров Дмитрий	1990	–	Нижегородская область	4	4	0
56	102240	Алехин Вячеслав	1991	Д	Сахалинская область	3	3	0
56	102244	Десятник Григорий	1991	–	Мурманская область	3	3	0
56	102586	Дробот Иван	1992	–	Кемеровская область	3	3	0
56	102124	Салимзянов Денис	1991	Д	ХМАО	3	0	3
60	102432	Акимов Павел	1992	–	Москва	2	0	2
60	103140	Кулаков Константин	1991	–	Архангельская область	2	2	0
62	102431	Акимов Александр	1991	–	Москва	1	0	1
62	102758	Шемякин Юрий	1991	–	Архангельская область	1	1	0

Юниорки

Общий зачет

№	RUS код	Спортсмен	г.р.	ДСО	Субъект РФ	Сумма	Дистанции	Спринт
1	201003	Ситникова Ирина	1990	–	Кировская область	208	208	0
2	200968	Годованиченко Дарья	1991	–	Пермский край	179	105	74
3	200968	Тихова Евгения	1990	Д	Нижегородская область	153	127	26
4	200747	Смирнова Инна	1991	–	ХМАО	147	129	18
5	201121	Серохвостова Елена	1992	–	Алтайский край	133	133	0
6	200747	Соколова Кристина	1990	–	Республика Марий Эл	130	103	27
7	201139	Щербинина Анна	1991	–	Москва	120	99	21
8	200771	Феденок Дарья	1990	–	Тюменская область	87	73	14
9	200970	Царева Ольга	1990	Д	Республика Коми	78	46	32
10	200618	Ижугина Надежда	1990	–	Московская – Ленинградская область	74	74	0
11	201174	Бочкарева Светлана	1990	–	Удмуртская республика	70	70	0
12	201318	Давыденкова Мария	1992	–	Москва	66	40	26
13	200689	Лапина Наталья	1990	Д	Московская – Ярославская область	61	37	24
14	201133	Черданцева Ярослава	1991	–	Алтайский край	59	59	0
15	201242	Большакова Екатерина	1990	–	Кировская область	52	52	0
15	201122	Смирнова Кристина	1991	–	ХМАО	52	44	8
17	200689	Соболева Елена	1992	Д	Новосибирская область	51	39	12
18	200979	Подопригора Ксения	1990	–	Красноярский край	49	49	0
19	201461	Ковалева Полина	1993	–	Москва	39	0	39
20	201390	Коковина Светлана	1992	–	Москва	35	35	0
21	201110	Романова Нина	1990	Д	Санкт-Петербург – Ленинградская область	27	27	0
22	201395	Нечаевская Анна	1991	–	Вологодская область	25	25	0
23	201233	Руденко Наталья	1991	–	Красноярский край	24	24	0
24	201243	Болтачева Екатерина	1991	–	Кировская область	23	12	11
25	201076	Жихарева Наталья	1990	–	Удмуртская республика	22	22	0
26	201279	Иващенко Светлана	1991	–	Красноярский край	14	14	0
26	201092	Малеванная Ксения	1991	Л	Хабаровский край	14	14	0
28	201078	Зиннатовна Алина	1990	Д	ХМАО	13	13	0
29	201228	Крылова Анна	1991	–	Алтайский край	12	0	12
30	201264	Детярева Юлия	1990	–	Московская область	11	9	2
30	200948	Козекаева Мария	1991	–	Нижегородская область	11	11	0
30	201120	Сметанина Дарья	1990	–	Московская область	11	11	0
33	200603	Буравова Надежда	1990	–	Самарская область	9	9	0
33	201327	Фешина Евгения	1991	–	Москва	9	0	9
35	201096	Мельникова Снежана	1990	–	Москва	8	8	0
36	201375	Лебедева Александра	1991	–	Ярославская область	7	7	0
36	201424	Ощепкова Евгения	1993	–	Пермский край	7	0	7
36	201382	Сидельник Светлана	1992	–	Челябинская область	7	7	0
39	201356	Митрофанова Дарья	1991	–	Красноярский край	6	6	0
39	201297	Романова Юлия	1993	–	Москва	6	6	0
39	201179	Слезкина Зинаида	1990	–	Томская область	6	2	4
39	201368	Федулова Юлия	1990	–	Московская область	6	0	6
39	200969	Храмцова Екатерина	1991	–	Тамбовская область	6	6	0
44	201643	Домахина Ольга	1991	–	Оренбургская область	5	5	0
44	201094	Мансурова Татьяна	1990	Д	ХМАО	5	0	5
46	201072	Гуркова Наталья	1991	–	Липецкая область	4	4	0
47	201061	Афанасьева Екатерина	1991	–	ХМАО	3	3	0
47	201124	Струкова Лада	1990	–	Москва	3	3	0
47	201554	Фаттахова Татьяна	1992	–	ХМАО	3	3	0
47	201505	Фролова Яна	1991	–	Республика Коми	3	0	3
51	201403	Стрижакова Ксения	1991	–	Самарская область	2	2	0
52	201550	Безина Александра	1992	–	Пензенская область	1	0	1

Юноши (18 лет и моложе)

Дистанции

1	Новоуральск	10.12.2009 г.	10 км С
2	Новоуральск	13.12.2009 г.	15 км F
3	Златоуст (ГР)	25.02.2010 г.	15 км F
4	Златоуст (ГР)	27.02.2010 г.	10 км С

№	RUS код	Спортсмен	г.р.	Субъект РФ	Сумма	1	2	3	4
1	102687	Катаев Денис	1992	Кировская область	257	51 [3]	60 [1]	75 [2]	71 [3]
2	102756	Устюгов Сергей	1992	ХМАО	237	60 [1]	55 [2]	42 [19]	80 [1]
3	102755	Васильков Александр	1992	ХМАО	233	27 [14]	51 [3]	80 [1]	75 [2]
4	102702	Кулешов Александр	1993	Москва	189	47 [4]	36 [8]	71 [3]	35 [26]
5	102636	Березин Егор	1992	Пермский край	170	44 [5]	30 [11]	38 [23]	58 [7]
6	102249	Гуляев Александр	1993	Алтайский край	167	30 [11]	27 [14]	56 [8]	54 [9]
7	103241	Королев Вадим	1993	Кировская область	148	19 [22]	44 [5]	52 [10]	33 [28]
7	103139	Таипов Алмаз	1993	Москва	148	36 [8]	41 [6]	54 [9]	17 [44]
9	102962	Воронов Алексей	1992	Омская область	134			67 [4]	67 [4]
10	102649	Санников Илья	1992	Пермский край	132	34 [9]	20 [21]	33 [28]	45 [16]
11	102870	Титов Артем	1992	Москва	130	38 [7]	34 [9]	29 [32]	29 [32]
12	102682	Владимиров Иван	1992	Кировская область	124		32 [10]	58 [7]	34 [27]
13	102927	Хохряков Григорий	1992	Удмуртская республика	117	6 [35]	29 [12]	30 [31]	52 [10]
14	103238	Елисеев Матвей	1993	Москва	114	2 [39]	24 [17]	40 [21]	48 [13]
15	103229	Бармасов Юрий	1993	Челябинская область	111	21 [20]	10 [31]	34 [27]	46 [15]
16	102900	Фирсов Артур	1992	Московская область	107			43 [18]	64 [5]
17	102895	Вичужанин Кирилл	1992	Удмуртская республика	104			61 [6]	43 [18]
17	102826	Вокуев Ермил	1992	Республика Коми	104			48 [13]	56 [8]
17	102899	Кузнецов Олег	1992	Владимирская область	104	32 [10]	28 [13]	44 [17]	
20	102961	Соколов Дмитрий	1992	Омская область	102			41 [20]	61 [6]
21	102586	Дробот Иван	1992	Кемеровская область	101			64 [5]	37 [24]
22	102757	Малафиев Андрей	1992	Республика Коми	98			49 [12]	49 [12]
23	103217	Ростовцев Дмитрий	1993	Москва	97	10 [31]	14 [27]	46 [15]	27 [34]
24	102966	Петров Артур	1992	ХМАО	92	26 [15]	47 [4]		19 [42]
25	102674	Курдин Николай	1992	Ленинградская область	89			39 [22]	50 [11]
26	102543	Поклонов Алексей	1993	Алтайский край	88	41 [6]	38 [7]	9 [52]	
27	102432	Акимов Павел	1992	Москва	86	55 [2]			31 [30]
28	102252	Опанаско Александр	1993	Москва	80	16 [25]		23 [38]	41 [20]
29	103154	Тарасов Роман	1993	Удмуртская республика	75	25 [16]		50 [11]	
29	102934	Тимашов Алексей	1992	Московская область	75			35 [26]	40 [21]
31	103061	Кознов Виталий	1994	Красноярский край	71	24 [17]			47 [14]
32	102728	Морозов Андрей	1992	Красноярский край	69	18 [23]	15 [26]		36 [25]
33	103261	Шебырев Роман	1992	Республика Коми	58			45 [16]	13 [48]
34	102660	Сеземов Яков	1992	Тюменская область	57			27 [34]	30 [31]
35	102650	Владыкин Виталий	1992	Пермский край	52			14 [47]	38 [23]
36	103152	Петров Кирилл	1993	Удмуртская республика	50	22 [19]		13 [48]	15 [46]
37	103231	Большат Василий	1992	Республика Татарстан	48		4 [37]	21 [40]	23 [38]
38	103250	Меньшиков Аркадий	1992	Удмуртская республика	47			47 [14]	
39	103235	Дук Евгений	1993	Республика Карелия	46			2 [59]	44 [17]
39	102717	Ермилин Виктор	1992	Республика Татарстан	46	4 [37]			42 [19]
41	102968	Сивков Максим	1992	ХМАО	43		7 [34]	36 [25]	
42	103257	Тимохин Роман	1993	Брянская область	41			20 [41]	21 [40]
43	103038	Шунихин Александр	1992	Республика Мордовия	40	11 [30]	8 [33]	7 [54]	14 [47]
44	103087	Сметанин Никита	1993	Свердловская область	39				39 [22]
45	103228	Баранов Сергей	1993	Москва	37		18 [23]	19 [42]	
45	102898	Китушин Вадим	1992	Рязанская область	37			37 [24]	
45	102935	Морковин Иван	1992	Тверская область	37		12 [29]	25 [36]	
48	102915	Ярмолюк Александр	1992	Челябинская область	35	3 [38]		32 [29]	
49	103237	Евграфов Николай	1992	Самарская область	32				32 [29]
49	102963	Кунеевский Юрий	1993	Омская область	32			28 [33]	4 [57]
51	102675	Кузнецов Андрей	1992	Ленинградская область	31			31 [30]	
51	103272	Савин Василий	1993	Московская область	31	28 [13]			3 [58]

Юноши (18 лет и моложе)

№	RUS код	Спортсмен	г.р.	Субъект РФ	Сумма	1	2	3	4
53	102635	Березин Эдуард	1992	Пермский край	30		2 [39]	3 [58]	25 [36]
53	102897	Кирсанов Алексей	1992	Тамбовская область	30	13 [28]	6 [35]	11 [50]	
55	102706	Шиманов Павел	1993	Москва	29	29 [12]			
56	103251	Пьянков Антон	1992	Челябинская область	28				28 [33]
57	102950	Злобин Константин	1992	Кировская область	27	8 [33]	19 [22]		
58	102777	Николаев Андрей	1993	Республика Саха (Якутия)	26			26 [35]	
58	103271	Пашичев Александр	1992	Мурманская область	26		26 [15]		
58	102849	Штадельман Владимир	1992	ХМАО	26				26 [35]
61	102952	Санников Алексей	1993	Кировская область	25		25 [16]		
62	102680	Пименов Андрей	1993	Новосибирская область	24			24 [37]	
62	102969	Шевочкин Артем	1993	Пермский край	24				24 [37]
64	103095	Квитко Игорь	1992	Свердловская область	23		23 [18]		
64	102630	Шатин Дмитрий	1992	Мурманская область	23	23 [18]			
66	102915	Волков Артем	1993	Тюменская область	22				22 [39]
66	102673	Киренков Кирилл	1992	Ленинградская область	22			22 [39]	
66	102955	Якимов Павел	1992	Красноярский край	22		22 [19]		
69	103216	Прис Кирилл	1993	Москва	21		21 [20]		
70	103232	Веселков Максим	1993	Московская область	20				20 [41]
70	102853	Нечаев Никита	1992	Свердловская область	20	20 [21]			
72	102549	Соха Иван	1992	Алтайский край	18				18 [43]
72	103260	Чернышов Сергей	1992	Тульская область	18			18 [43]	
74	103019	Березин Владимир	1994	Москва	17	17 [24]			
74	103253	Сагдеев Фираис	1993	Республика Татарстан	17			17 [44]	
74	102905	Станкевич Владислав	1993	Красноярский край	17		17 [24]		
77	103092	Абдуллин Данил	1993	Челябинская область	16		16 [25]		
77	103047	Войшнис Иван	1993	Ярославская область	16			16 [45]	
77	103270	Мусанов Иван	1993	Республика Коми	16				16 [45]
80	102464	Сариков Павел	1992	Москва	15	15 [26]			
80	103193	Скрябин Анатолий	1992	Алтайский край	15			15 [46]	
82	103021	Вдовин Александр	1993	Москва	14	12 [29]			2 [59]
82	102356	Мальков Валерий	1993	Москва	14	14 [27]			
84	103227	Шульгин Владимир	1993	Москва	13		13 [28]		
85	103086	Бабак Ярослав	1992	ХМАО	12	9 [32]	3 [38]		
85	103247	Липенкин Сергей	1993	Московская область	12				12 [49]
85	102677	Попов Виталий	1992	Ленинградская область	12			12 [49]	
88	103125	Мамьянов Алексей	1993	Ярославская область	11				11 [50]
88	103249	Маршалкин Антон	1993	Тюменская область	11			5 [56]	6 [55]
88	103273	Яковлев Максим	1993	Республика Башкортостан	11		11 [30]		
91	102368	Петров Владимир	1993	Чувашская Република	10				10 [51]
91	103263	Якубович Данила	1993	Саратовская область	10			10 [51]	
93	102992	Комиссаров Никита	1992	Мурманская область	9				9 [52]
93	103020	Ювонен Ларион	1994	Москва	9		9 [32]		
95	103027	Дикарев Алексей	1992	Кемеровская область	8			8 [53]	
95	103078	Сиденко Игорь	1993	ХМАО	8				8 [53]
97	103267	Клещенов Андрей	1992	Пермский край	7	7 [34]			
97	103192	Сильченко Александр	1992	Омская область	7				7 [54]
99	102734	Будылов Антон	1992	Нижегородская область	6	5 [36]			1 [60]
99	103233	Гавринюк Алексей	1992	Магаданская область	6			6 [55]	
101	103269	Мошковцев Василий	1992	Пермский край	5		5 [36]		
101	103262	Якимович Денис	1992	ХМАО	5				5 [56]
103	102970	Копаев Георгий	1993	Псковская область	4			4 [57]	
104	102876	Киреев Евгений	1992	Хабаровский край	1		1 [40]		
104	103268	Колабин Олег	1992	Пермский край	1	1 [40]			
104	103265	Яшин Владислав	1993	Архангельская область	1			1 [60]	

Девушки (18 лет и моложе)

Дистанции

1	Новоуральск	10.12.2009 г.	5 км С
2	Новоуральск	13.12.2009 г.	10 км F
3	Златоуст (ГР)	25.02.2010 г.	10 км F
4	Златоуст (ГР)	27.02.2010 г.	5 км С

№	RUS код	Спортсмен	г.р.	Субъект РФ	Сумма	1	2	3	4
1	201424	Ощепкова Евгения	1993	Пермский край	232	60 [1]	55 [2]	46 [15]	71 [3]
2	201318	Давыденкова Мария	1992	Москва	229	25 [16]	60 [1]	80 [1]	64 [5]
3	201404	Жукова Наталья	1992	Республика Татарстан	195	41 [6]	51 [3]	49 [12]	54 [9]
4	201418	Макарова Алена	1993	Москва	156	47 [4]	22 [19]	44 [17]	43 [18]
5	201645	Майнгардт Анастасия	1993	Свердловская область	152	32 [10]	36 [8]	48 [13]	36 [25]
6	201554	Фаттахова Татьяна	1992	ХМАО	151	34 [9]	32 [10]	45 [16]	40 [21]
7	201552	Репницына Ольга	1992	Республика Башкортостан	150	51 [3]	41 [6]	39 [22]	19 [42]
8	201583	Седова Анастасия	1995	Нижегородская область – Республика Мордовия	146			71 [3]	75 [2]
9	201698	Васильева Лилия	1994	Удмуртская республика	145	6 [35]	34 [9]	64 [5]	41 [20]
10	201611	Лихачева Мария	1995	Москва	141	22 [19]	38 [7]	54 [9]	27 [34]
11	201572	Бахтина Валентина	1993	Кировская область	133	28 [13]	23 [18]	34 [27]	48 [13]
12	201472	Калинина Виктория	1993	Кировская область	132	17 [24]	47 [4]	30 [31]	38 [23]
13	201586	Юдина Василина	1993	Псковская область	127	20 [21]	28 [13]	67 [4]	12 [49]
14	201244	Никитина Галина	1992	Омская область	125			58 [7]	67 [4]
15	201534	Москвина Марина	1992	Москва	122	38 [7]	44 [5]	40 [21]	
15	201297	Романова Юлия	1993	Москва	122			61 [6]	61 [6]
17	201461	Ковалева Полина	1993	Москва	121	55 [2]	29 [12]		37 [24]
18	201474	Ядовина Екатерина	1992	Архангельская область	119	44 [5]	9 [32]	27 [34]	39 [22]
19	201579	Подорожняк Анна	1993	Омская область	112			56 [8]	56 [8]
20	201690	Рогожкина Светлана	1994	Москва	106	27 [14]		47 [14]	32 [29]
21	201538	Вячеславова Наталья	1992	Санкт-Петербург	102			52 [10]	50 [11]
22	201390	Коковина Светлана	1992	Москва	99			75 [2]	24 [37]
23	201458	Шульгина Галина	1993	Иркутская область	95			43 [18]	52 [10]
24	201382	Сидельник Светлана	1992	Челябинская область	94	19 [22]		50 [11]	25 [36]
25	201582	Шуняева Надежда	1993	Иркутская область	90			32 [29]	58 [7]
26	201551	Новикова Алена	1992	Пермский край	88	18 [23]		28 [33]	42 [19]
26	201749	Старожилова Дарья	1993	Калужская область	88			42 [19]	46 [15]
28	201475	Эткина Татьяна	1993	ХМАО	84	29 [12]	19 [22]	2 [59]	34 [27]
29	201298	Торопова Татьяна	1992	Кировская область	83	4 [37]	30 [11]	18 [43]	31 [30]
30	201386	Соболева Елена	1992	Новосибирская область	80				80 [1]
31	201716	Кинзягулова Диана	1993	Республика Башкортостан	79		24 [17]	33 [28]	22 [39]
32	201549	Андреева Анастасия	1992	ХМАО	77	2 [39]	26 [15]	38 [23]	11 [50]
33	201739	Решетникова Елена	1994	Удмуртская республика	76			41 [20]	35 [26]
34	201584	Веселова Кристина	1992	ХМАО	67	30 [11]	21 [20]		16 [45]
35	201756	Шафикова Айгуль	1994	Удмуртская республика	66			37 [24]	29 [32]
36	201119	Сидорова Елизавета	1992	Москва	65	24 [17]	27 [14]		14 [47]
37	201541	Курохтина Татьяна	1992	Санкт-Петербург	64			36 [25]	28 [33]
38	201608	Кварацхелия Лали	1994	Москва	63	7 [34]	7 [34]	29 [32]	20 [41]
38	201635	Юдина Александра	1993	Пермский край	63	23 [18]	14 [27]	26 [35]	
40	201564	Сероносова Полина	1993	Республика Карелия	59	15 [26]			44 [17]
41	201726	Лукина Оксана	1993	Новосибирская область	57			8 [53]	49 [12]
42	201738	Растегаева Евгения	1994	Тюменская область	51		15 [26]	15 [46]	21 [40]
43	201746	Ситник Наталья	1994	ХМАО	47				47 [14]
44	201708	Дибина Евгения	1993	Красноярский край	46			13 [48]	33 [28]
44	201387	Жамбалова Алиса	1994	Республика Бурятия	46	26 [15]	20 [21]		
44	201406	Родионова Ксения	1992	Москва	46	36 [8]	10 [31]		

Девушки (18 лет и моложе)

№	RUS код	Спортсмен	г.р.	Субъект РФ	Сумма	1	2	3	4
47	201578	Финадеева Анастасия	1994	Омская область	45				45 [16]
48	201731	Непряева Наталья	1995	Тверская область	44	14 [27]			30 [31]
49	201701	Воробьева Нина	1992	Пермский край	36	5 [36]		31 [30]	
50	201712	Забродина Ольга	1993	Ленинградская область	35			35 [26]	
51	201735	Пестова Яна	1995	Челябинская область	34			25 [36]	9 [52]
52	201717	Клюкова Светлана	1994	Красноярский край	33			23 [38]	10 [51]
52	201730	Миронова Светлана	1994	Томская область	33	16 [25]			17 [44]
52	201734	Осипова Анастасия	1993	Удмуртская республика	33	9 [32]		24 [37]	
55	201733	Огородникова Наталья	1993	Томская область	26				26 [35]
56	201585	Привезенцева Мария	1993	Москва	25		25 [16]		
57	201362	Казанцева Екатерина	1992	Томская область	23				23 [38]
58	201296	Гаянова Эльмира	1992	Республика Татарстан	22			16 [45]	6 [55]
58	201703	Глухарева Екатерина	1992	Вологодская область	22			22 [39]	
58	201722	Красноперова Екатерина	1992	Челябинская область	22			21 [40]	1 [60]
58	201355	Халыгина Александра	1992	Красноярский край	22		1 [40]	17 [44]	4 [57]
62	201365	Якимушкина Мария	1992	Москва	21	21 [20]			
63	201724	Лазаренкова Палина	1995	Смоленская область	20			20 [41]	
64	201399	Назарова Анастасия	1992	Республика Карелия	19			1 [60]	18 [43]
64	201570	Третьякова Ирина	1993	Республика Коми	19			19 [42]	
66	201762	Мальцева Ольга	1994	Москва	18		18 [23]		
66	201750	Струк Наталья	1992	Пермский край	18	1 [40]	17 [24]		
68	201325	Окулова Татьяна	1992	Москва	17	4 [37]	5 [36]		8 [53]
68	201441	Халькова Юлия	1992	Республика Татарстан	17	13 [28]	4 [37]		
70	201445	Минаева Екатерина	1993	Красноярский край	16		16 [25]		
71	201574	Старостина Екатерина	1993	Архангельская область	15				15 [46]
72	201710	Ершова Марина	1993	Тюменская область	14	11 [30]		3 [58]	
72	201743	Рябова Анастасия	1994	Челябинская область	14			14 [47]	
74	201540	Зайцева Надежда	1992	Санкт-Петербург	13		13 [28]		
74	201521	Усманова Валерия	1992	Москва	13				13 [48]
76	201694	Балфинова Татьяна	1994	Камчатский край	12			12 [49]	
76	201715	Кахутина Александра	1993	Московская область	12		12 [29]		
76	201761	Константинова Виктория	1994	ХМАО	12	12 [29]			
79	201763	Наливайкина Наталья	1994	Пермский край	11		11 [30]		
79	201748	Соболева Дарья	1994	Республика Карелия	11			11 [50]	
81	201613	Банникова Наталья	1993	Хабаровский край	10			10 [51]	
81	201125	Табризова Дарья	1993	Москва	10	10 [31]			
83	201755	Чернякова Екатерина	1992	Кемеровская область	9			9 [52]	
84	201550	Безина Александра	1992	Пензенская область	8				8 [53]
84	201448	Власова Анастасия	1992	Мурманская область	8		8 [33]		
84	201764	Сергеева Екатерина	1993	Москва	8	8 [33]			
87	201759	Юферова Юлия	1994	Удмуртская республика	7			7 [54]	
88	201439	Ганюшина Марина	1992	Мурманская область	6		6 [35]		
88	201503	Климова Ольга	1992	Республика Коми	6			6 [55]	
88	201536	Тарбеева Алена	1992	Свердловская область	6			4 [57]	2 [59]
91	201725	Ложкина Анна	1994	Республика Башкортостан	5				5 [56]
91	201728	Мельникова Кристина	1993	ХМАО	5			5 [56]	
93	201760	Коваленко Ирина	1994	Ленинградская область	3				3 [58]
93	201721	Котова Кристина	1993	Московская область	3		3 [38]		
95	201463	Тарханова Анна	1992	Красноярский край	2		2 [39]		

Юноши (18 лет и моложе)

Спринт

1	Новоуральск	11.12.2009 г.	F
2	Златоуст (ПР)	24.02.2010 г.	C

№	RUS код	Спортсмен	г.р.	Субъект РФ	Сумма	1	2
1	102756	Устюгов Сергей	1992	ХМАО	124	44 [5]	80 [1]
2	102755	Васильков Александр	1992	ХМАО	122	51 [3]	71 [3]
3	102464	Сариков Павел	1992	Москва	121	60 [1]	61 [6]
4	102687	Катаев Денис	1992	Кировская область	111	36 [8]	75 [2]
5	102432	Акимов Павел	1992	Москва	103	55 [2]	48 [13]
6	102870	Титов Артем	1992	Москва	90	32 [10]	58 [7]
7	103139	Таипов Алмаз	1993	Москва	80	34 [9]	46 [15]
8	102682	Владимиров Иван	1992	Кировская область	79	29 [12]	50 [11]
8	102966	Петров Артур	1992	ХМАО	79	41 [6]	38 [23]
10	103238	Елисеев Матвей	1993	Москва	75	28 [13]	47 [14]
11	102915	Волков Артем	1993	Тюменская область	74	22 [19]	52 [10]
12	102636	Березин Егор	1992	Пермский край	73	30 [11]	43 [18]
13	102702	Кулешов Александр	1993	Москва	71	26 [15]	45 [16]
14	102900	Фирсов Артур	1992	Московская область	67		67 [4]
15	103272	Савин Василий	1993	Московская область	65	47 [4]	18 [43]
16	102895	Вичужанин Кирилл	1992	Удмуртская республика	64		64 [5]
17	102249	Гуляев Александр	1993	Алтайский край	61	38 [7]	23 [38]
18	102961	Соколов Дмитрий	1992	Омская область	56		56 [8]
19	103038	Шунихин Александр	1992	Республика Мордовия	55	18 [23]	37 [24]
20	102826	Вокуюев Ермил	1992	Республика Коми	54		54 [9]
21	102543	Поклонов Алексей	1993	Алтайский край	51	19 [22]	32 [29]
22	103152	Петров Кирилл	1993	Удмуртская республика	50	8 [33]	42 [19]
23	102717	Ермилин Виктор	1992	Республика Татарстан	49		49 [12]
24	102962	Воронов Алексей	1992	Омская область	44		44 [17]
25	102956	Богданов Анатолий	1993	Красноярский край	41		41 [20]
25	103154	Тарасов Роман	1993	Удмуртская республика	41	25 [16]	16 [45]
27	103232	Веселков Максим	1993	Московская область	40		40 [21]
28	103171	Зиняк Максим	1992	Республика Коми	39		39 [22]
29	102757	Малафиев Андрей	1992	Республика Коми	36		36 [25]
30	102549	Соха Иван	1992	Алтайский край	35		35 [26]
31	102252	Опанаско Александр	1993	Москва	34		34 [27]
32	102734	Будылов Антон	1992	Нижегородская область	33	6 [35]	27 [34]
32	102899	Кузнецов Олег	1992	Владимирская область	33		33 [28]
34	103137	Сычев Александр	1992	Нижегородская область	31		31 [30]
34	103084	Томаченко Сергей	1993	ХМАО	31	14 [27]	17 [44]
36	102372	Павлов Сергей	1993	Республика Коми	30		30 [31]
37	102905	Станкевич Владислав	1993	Красноярский край	29		29 [32]
38	103270	Мусанов Иван	1993	Республика Коми	28		28 [33]
39	102955	Якимов Павел	1992	Красноярский край	27	27 [14]	
40	102728	Морозов Андрей	1992	Красноярский край	26		26 [35]
41	103189	Дулесов Евгений	1992	Томская область	25		25 [36]
42	103061	Кознов Виталий	1994	Красноярский край	24		24 [37]
42	103087	Сметанин Никита	1993	Свердловская область	24	24 [17]	
44	103078	Сиденко Игорь	1993	ХМАО	23	23 [18]	
45	103228	Баранов Сергей	1993	Москва	22		22 [39]
46	102853	Нечаев Никита	1992	Свердловская область	21	11 [30]	10 [51]
46	102680	Пименов Андрей	1993	Новосибирская область	21		21 [40]
46	103275	Храмцов Иван	1992	Челябинская область	21	21 [20]	

Юноши (18 лет и моложе)

№	RUS код	Спортсмен	г.р.	Субъект РФ	Сумма	1	2
49	103217	Ростовцев Дмитрий	1993	Москва	20		20 [41]
49	102649	Санников Илья	1992	Пермский край	20	20 [21]	
51	102969	Шевочкин Артем	1993	Пермский край	19		19 [42]
52	103274	Кондрашов Дмитрий	1994	Москва	17	17 [24]	
52	102630	Шатин Дмитрий	1992	Мурманская область	17	16 [25]	1 [60]
54	103235	Дук Евгений	1993	Республика Карелия	15		15 [46]
54	103253	Сагдеев Фираис	1993	Республика Татарстан	15	15 [26]	
56	103019	Березин Владимир	1994	Москва	14		14 [47]
57	103241	Королев Вадим	1993	Кировская область	13		13 [48]
57	103072	Сенцов Алексей	1992	Свердловская область	13	13 [28]	
59	102984	Жилинский Иван	1993	Санкт-Петербург	12		12 [49]
59	102849	Штадельман Владимир	1992	ХМАО	12	12 [29]	
61	103192	Сильченко Александр	1992	Омская область	11		11 [50]
62	102927	Хохряков Григорий	1992	Удмуртская республика	10	10 [31]	
63	102879	Лисица Олег	1992	Амурская область	9		9 [52]
63	102284	Счастливый Егор	1992	Архангельская область	9	9 [32]	
65	102942	Седов Владислав	1993	Алтайский край	8		8 [53]
66	102934	Тимашов Алексей	1992	Московская область	7		7 [54]
66	102706	Шиманов Павел	1993	Москва	7	7 [34]	
68	102674	Курдин Николай	1992	Ленградская область	6		6 [55]
69	103125	Мамьянов Алексей	1993	Ярославская область	5	5 [36]	
69	103262	Якимович Денис	1992	ХМАО	5		5 [56]
71	103186	Беленко Андрей	1993	Новосибирская область	4		4 [57]
71	103267	Клещенов Андрей	1992	Пермский край	4	4 [37]	
71	103269	Мошковцев Василий	1992	Пермский край	4	4 [37]	
74	103021	Вдовин Александр	1993	Москва	3		3 [58]
75	102635	Березин Эдуард	1992	Пермский край	2		2 [59]
75	102871	Уткин Кирилл	1992	Москва	2	2 [39]	
77	102850	Чудин Валерий	1992	Свердловская область	1	1 [40]	

Девушки (18 лет и моложе)

Спринт

1	Новоуральск	11.12.2009 г.	F
2	Златоуст (ПР)	24.02.2010 г.	C

№	RUS код	Спортсмен	г.р.	Субъект РФ	Сумма	1	2
1	201461	Ковалева Полина	1993	Москва	124	44 [5]	80 [1]
2	201424	Ощепкова Евгения	1993	Пермский край	121	60 [1]	61 [6]
3	201318	Давыденкова Мария	1992	Москва	119	55 [2]	64 [5]
4	201698	Васильева Лилия	1994	Удмуртская республика	94	38 [7]	56 [8]
5	201298	Торопова Татьяна	1992	Кировская область	89	47 [4]	42 [19]
6	201404	Жукова Наталья	1992	Республика Татарстан	84	34 [9]	50 [11]
7	201475	Эткина Татьяна	1993	ХМАО	83	51 [3]	32 [29]
8	201584	Веселова Кристина	1992	ХМАО	77	25 [16]	52 [10]
8	201552	Репницына Ольга	1992	Республика Башкортостан	77	36 [8]	41 [20]
10	201297	Романова Юлия	1993	Москва	75		75 [2]
11	201746	Ситник Наталья	1994	ХМАО	71		71 [3]
12	201386	Соболева Елена	1992	Новосибирская область	67		67 [4]
13	201730	Миронова Светлана	1994	Томская область	64	21 [20]	43 [18]
13	201586	Юдина Василина	1993	Псковская область	64	30 [11]	34 [27]
15	201362	Казанцева Екатерина	1992	Томская область	61	17 [24]	44 [17]
15	201418	Макарова Алена	1993	Москва	61	16 [25]	45 [16]
17	201554	Фаттахова Татьяна	1992	ХМАО	59	29 [12]	30 [31]
18	201731	Непряева Наталья	1995	Тверская область	58		58 [7]
19	201119	Сидорова Елизавета	1992	Москва	57	8 [33]	49 [12]
20	201244	Никитина Галина	1992	Омская область	54		54 [9]
21	201645	Майнгардт Анастасия	1993	Свердловская область	51	15 [26]	36 [25]
22	201551	Новикова Алена	1992	Пермский край	49	20 [21]	29 [32]
22	201382	Сидельник Светлана	1992	Челябинская область	49	41 [6]	8 [53]
24	201538	Вячеславова Наталья	1992	Санкт-Петербург	48		48 [13]
25	201473	Сиразетдинова Гузель	1994	Москва	47		47 [14]
26	201390	Коковина Светлана	1992	Москва	46		46 [15]
27	201613	Банникова Наталья	1993	Хабаровский край	40	13 [28]	27 [34]
27	201635	Юдина Александра	1993	Пермский край	40		40 [21]
29	201474	Ядовина Екатерина	1992	Архангельская область	39		39 [22]
30	201749	Старожилова Дарья	1993	Калужская область	38		38 [23]
31	201441	Халькова Юлия	1992	Республика Татарстан	37		37 [24]
32	201572	Бахтина Валентина	1993	Кировская область	35		35 [26]
33	201458	Шульгина Галина	1993	Иркутская область	33		33 [28]
34	201670	Бережная Ирина	1994	Самарская область	32	32 [10]	
35	201406	Родионова Ксения	1992	Москва	31		31 [30]
36	201564	Серонососова Полина	1993	Республика Карелия	29	4 [37]	25 [36]
37	201549	Андреева Анастасия	1992	ХМАО	28	28 [13]	
37	201695	Белорукова Юлия	1995	Республика Коми	28		28 [33]
39	201325	Окулова Татьяна	1992	Москва	27	22 [19]	5 [56]
39	201690	Рогожкина Светлана	1994	Москва	27	27 [14]	
41	201714	Зрелова Наталья	1992	Мурманская область	26	26 [15]	
41	201455	Муравьева Жанна	1992	Республика Татарстан	26		26 [35]
43	201296	Гаянова Эльмира	1992	Республика Татарстан	24		24 [37]
43	201716	Кинзягулова Диана	1993	Республика Башкортостан	24	9 [32]	15 [46]
43	201611	Лихачева Мария	1995	Москва	24	24 [17]	
46	201710	Ершова Марина	1993	Тюменская область	23	6 [35]	17 [44]
46	201585	Привезенцева Мария	1993	Москва	23	23 [18]	
46	201574	Старостина Екатерина	1993	Архангельская область	23		23 [38]

Девушки (18 лет и моложе)

№	RUS код	Спортсмен	г.р.	Субъект РФ	Сумма	1	2
49	201550	Безина Александра	1992	Пензенская область	22		22 [39]
50	201738	Растегаева Евгения	1994	Тюменская область	21		21 [40]
51	201712	Забродина Ольга	1993	Ленинградская область	20		20 [41]
52	201727	Мелентьева Дарья	1993	Вологодская область	19	19 [22]	
52	201733	Огородникова Наталья	1993	Томская область	19		19 [42]
54	201579	Подорожняк Анна	1993	Омская область	18		18 [43]
54	201125	Табризова Дарья	1993	Москва	18	18 [23]	
56	201578	Финадеева Анастасия	1994	Омская область	16		16 [45]
57	201541	Курохтина Татьяна	1992	Санкт-Петербург	14		14 [47]
57	201445	Минаева Екатерина	1993	Красноярский край	14	14 [27]	
57	201734	Осипова Анастасия	1993	Удмуртская республика	14	11 [30]	3 [58]
60	201724	Лазаренкова Палина	1995	Смоленская область	13		13 [48]
61	201608	Кварацхелия Лали	1994	Москва	12		12 [49]
61	201534	Москвина Марина	1992	Москва	12	12 [29]	
63	201756	Шафикова Айгуль	1994	Удмуртская республика	11		11 [50]
64	201573	Мокосеева Анна	1994	Архангельская область	10		10 [51]
64	201766	Северюхина Евгения	1993	Удмуртская республика	10	10 [31]	
66	201666	Леонтьева Наталья	1993	Нижегородская область	9		9 [52]
67	201536	Тарбеева Алена	1992	Свердловская область	7	7 [34]	
67	201755	Чернякова Екатерина	1992	Кемеровская область	7		7 [54]
69	201637	Козина Наталья	1992	Кемеровская область	6		6 [55]
70	201444	Аверина Анна	1995	Калужская область	5	5 [36]	
70	201728	Мельникова Кристина	1993	ХМАО	5		5 [56]
72	201750	Струк Наталья	1992	Пермский край	4	4 [37]	
73	201765	Казакова Екатерина	1994	Пермский край	2	2 [39]	
73	201717	Клюкова Светлана	1994	Красноярский край	2		2 [59]
75	201648	Карелина Елена	1992	ХМАО	1	1 [40]	
75	201739	Решетникова Елена	1994	Удмуртская республика	1		1 [60]

Юноши (18 лет и моложе)

Общий зачет

№	RUS код	Спортсмен	г.р.	Субъект РФ	Сумма	Дистанции	Спринт
1	102687	Катаев Денис	1992	Кировская область	368	257	111
2	102756	Устюгов Сергей	1992	ХМАО	361	237	124
3	102755	Васильков Александр	1992	ХМАО	355	233	122
4	102702	Кулешов Александр	1993	Москва	260	189	71
5	102636	Березин Егор	1992	Пермский край	243	170	73
6	102249	Гуляев Александр	1993	Алтайский край	228	167	61
7	103139	Таипов Алмаз	1993	Москва	228	148	80
8	102870	Титов Артем	1992	Москва	220	130	90
9	102682	Владимиров Иван	1992	Кировская область	203	124	79
10	102432	Акимов Павел	1992	Москва	189	86	103
10	103238	Елисеев Матвей	1993	Москва	189	114	75
12	102962	Воронов Алексей	1992	Омская область	178	134	44
13	102900	Фирсов Артур	1992	Московская область	174	107	67
14	102966	Петров Артур	1992	ХМАО	171	92	79
15	102895	Вичужанин Кирилл	1992	Удмуртская республика	168	104	64
16	103241	Королев Вадим	1993	Кировская область	161	148	13
17	102826	Вокуев Ермил	1992	Республика Коми	158	104	54
17	102961	Соколов Дмитрий	1992	Омская область	158	102	56
19	102649	Санников Илья	1992	Пермский край	152	132	20
20	102543	Поклонов Алексей	1993	Алтайский край	139	88	51
21	102899	Кузнецов Олег	1992	Владимирская область	137	104	33
22	102464	Сариков Павел	1992	Москва	136	15	121
23	102757	Малафиев Андрей	1992	Республика Коми	134	98	36
24	102927	Хохряков Григорий	1992	Удмуртская республика	127	117	10
25	103217	Ростовцев Дмитрий	1993	Москва	117	97	20
26	103154	Тарасов Роман	1993	Удмуртская республика	116	75	41
27	102252	Опанаско Александр	1993	Москва	114	80	34
28	103229	Бармасов Юрий	1993	Челябинская область	111	111	0
29	102586	Дробот Иван	1992	Кемеровская область	101	101	0
30	103152	Петров Кирилл	1993	Удмуртская республика	100	50	50
31	102915	Волков Артем	1993	Тюменская область	96	22	74
31	103272	Савин Василий	1993	Московская область	96	31	65
33	102717	Ермилин Виктор	1992	Республика Татарстан	95	46	49
33	103061	Кознов Виталий	1994	Красноярский край	95	71	24
33	102674	Курдин Николай	1992	Ленинградская область	95	89	6
33	102728	Морозов Андрей	1992	Красноярский край	95	69	26
33	103038	Шунихин Александр	1992	Республика Мордовия	95	40	55
38	102934	Тимашов Алексей	1992	Московская область	82	75	7
39	103087	Сметанин Никита	1993	Свердловская область	63	39	24
40	103235	Дук Евгений	1993	Республика Карелия	61	46	15
41	103232	Веселков Максим	1993	Московская область	60	20	40
42	103228	Баранов Сергей	1993	Москва	59	37	22
43	103261	Шебырев Роман	1992	Республика Коми	58	58	0
44	102660	Сеземов Яков	1992	Тюменская область	57	57	0
45	102549	Соха Иван	1992	Алтайский край	53	18	35
46	102650	Владыкин Виталий	1992	Пермский край	52	52	0
47	102955	Якимов Павел	1992	Красноярский край	49	22	27
48	103231	Больбат Василий	1992	Республика Татарстан	48	48	0
49	103250	Меньшиков Аркадий	1992	Удмуртская республика	47	47	0
50	102905	Станкевич Владислав	1993	Красноярский край	46	17	29
51	102680	Пименов Андрей	1993	Новосибирская область	45	24	21
52	103270	Мусанов Иван	1993	Республика Коми	44	16	28
53	102968	Сивков Максим	1992	ХМАО	43	43	0
53	102969	Шевочкин Артем	1993	Пермский край	43	24	19
55	102956	Богданов Анатолий	1993	Красноярский край	41	0	41
55	102853	Нечаев Никита	1992	Свердловская область	41	20	21
55	103257	Тимохин Роман	1993	Брянская область	41	41	0
58	102630	Шатин Дмитрий	1992	Мурманская область	40	23	17
59	102734	Будылов Антон	1992	Нижегородская область	39	6	33

Юноши (18 лет и моложе)

№	RUS код	Спортсмен	г.р.	Субъект РФ	Сумма	Дистанции	Спринт
59	103171	Зиняк Максим	1992	Республика Коми	39	0	39
61	102849	Штадельман Владимир	1992	ХМАО	38	26	12
62	102898	Китушин Вадим	1992	Рязанская область	37	37	0
62	102935	Морковин Иван	1992	Тверская область	37	37	0
64	102706	Шиманов Павел	1993	Москва	36	29	7
65	102915	Ярмолук Александр	1992	Челябинская область	35	35	0
66	102635	Березин Эдуард	1992	Пермский край	32	30	2
66	103237	Евграфов Николай	1992	Самарская область	32	32	0
66	102963	Кунеевский Юрий	1993	Омская область	32	32	0
66	103253	Сагдеев Фираис	1993	Республика Татарстан	32	17	15
70	103019	Березин Владимир	1994	Москва	31	17	14
70	102675	Кузнецов Андрей	1992	Ленинградская область	31	31	0
70	103078	Сиденко Игорь	1993	ХМАО	31	8	23
70	103137	Сычев Александр	1992	Нижегородская область	31	0	31
70	103084	Томаченко Сергей	1993	ХМАО	31	0	31
75	102897	Кирсанов Алексей	1992	Тамбовская область	30	30	0
75	102372	Павлов Сергей	1993	Республика Коми	30	0	30
77	103251	Пьянков Антон	1992	Челябинская область	28	28	0
78	102950	Злобин Константин	1992	Кировская область	27	27	0
79	102777	Николаев Андрей	1993	Республика Саха (Якутия)	26	26	0
79	103271	Пашичев Александр	1992	Мурманская область	26	26	0
79	103189	Дулесов Евгений	1992	Томская область	25	0	25
79	102952	Санников Алексей	1993	Кировская область	25	25	0
83	103095	Квитко Игорь	1992	Свердловская область	23	23	0
84	102673	Киренков Кирилл	1992	Ленинградская область	22	22	0
85	103216	Прис Кирилл	1993	Москва	21	21	0
85	103275	Храмцов Иван	1992	Челябинская область	21	0	21
87	103192	Сильченко Александр	1992	Омская область	18	7	11
87	103260	Чернышов Сергей	1992	Тульская область	18	18	0
89	103021	Вдовин Александр	1993	Москва	17	14	3
89	103274	Кондрашов Дмитрий	1994	Москва	17	0	17
91	103092	Абдуллин Данил	1993	Челябинская область	16	16	0
91	103047	Войшнис Иван	1993	Ярославская область	16	16	0
91	103125	Мамьянов Алексей	1993	Ярославская область	16	11	5
94	103193	Скрябин Анатолий	1992	Алтайский край	15	15	0
95	102356	Мальков Валерий	1993	Москва	14	14	0
96	103072	Сенцов Алексей	1992	Свердловская область	13	0	13
96	103227	Шульгин Владимир	1993	Москва	13	13	0
98	103086	Бабак Ярослав	1992	ХМАО	12	12	0
98	102984	Жилинский Иван	1993	Санкт-Петербург	12	0	12
98	103247	Липенкин Сергей	1993	Московская область	12	12	0
98	102677	Попов Виталий	1992	Ленинградская область	12	12	0
102	103267	Клещенов Андрей	1992	Пермский край	11	7	4
102	103249	Маршалкин Антон	1993	Тюменская область	11	11	0
102	103273	Яковлев Максим	1993	Республика Башкортостан	11	11	0
105	102368	Петров Владимир	1993	Чувашская Република	10	10	0
105	103262	Якимович Денис	1992	ХМАО	10	5	5
105	103263	Якубович Данила	1993	Саратовская область	10	10	0
108	102992	Комиссаров Никита	1992	Мурманская область	9	9	0
108	102879	Лисица Олег	1992	Амурская область	9	0	9
108	103269	Мошковцев Василий	1992	Пермский край	9	5	4
108	102284	Счастливый Егор	1992	Архангельская область	9	0	9
108	103020	Ювонен Ларион	1994	Москва	9	9	0
113	103027	Дикарев Алексей	1992	Кемеровская область	8	8	0
113	102942	Седов Владислав	1993	Алтайский край	8	0	8
115	103233	Гавринок Алексей	1992	Магаданская область	6	6	0
116	103186	Беленко Андрей	1993	Новосибирская область	4	0	4
116	102970	Кобаев Георгий	1993	Псковская область	4	4	0
118	102871	Уткин Кирилл	1992	Москва	2	0	2
119	102876	Киреев Евгений	1992	Хабаровский край	1	1	0
119	103268	Колабин Олег	1992	Пермский край	1	1	0
119	102850	Чудин Валерий	1992	Свердловская область	1	0	1
119	103265	Яшин Владислав	1993	Архангельская область	1	1	0

Девушки (18 лет и моложе)

Общий зачет

№	RUS код	Спортсмен	г.р.	Субъект РФ	Сумма	Дистанции	Спринт
1	201424	Ощепкова Евгения	1993	Пермский край	353	232	121
2	201318	Давыденкова Мария	1992	Москва	348	229	119
3	201404	Жукова Наталья	1992	Республика Татарстан	279	195	84
4	201461	Ковалева Полина	1993	Москва	245	121	124
5	201698	Васильева Лилия	1994	Удмуртская республика	239	145	94
6	201552	Репницына Ольга	1992	Республика Башкортостан	227	150	77
7	201418	Макарова Алена	1993	Москва	217	156	61
8	201554	Фаттахова Татьяна	1992	ХМАО	210	151	59
9	201645	Майнгардт Анастасия	1993	Свердловская область	203	152	51
10	201297	Романова Юлия	1993	Москва	197	122	75
11	201586	Юдина Василина	1993	Псковская область	191	127	64
12	201244	Никитина Галина	1992	Омская область	179	125	54
13	201298	Торопова Татьяна	1992	Кировская область	172	83	89
14	201572	Бахтина Валентина	1993	Кировская область	168	133	35
15	201475	Эткина Татьяна	1993	ХМАО	167	84	83
16	201611	Лихачева Мария	1995	Москва	165	141	24
17	201474	Ядовина Екатерина	1992	Архангельская область	158	119	39
18	201538	Вячеславова Наталья	1992	Санкт-Петербург	150	102	48
19	201386	Соболева Елена	1992	Новосибирская область	147	80	67
20	201583	Седова Анастасия	1995	Нижегородская область – Республика Мордовия	146	146	
21	201390	Коковина Светлана	1992	Москва	145	99	46
22	201584	Веселова Кристина	1992	ХМАО	144	67	77
23	201382	Сидельник Светлана	1992	Челябинская область	143	94	49
24	201551	Новикова Алена	1992	Пермский край	137	88	49
25	201534	Москвина Марина	1992	Москва	134	122	12
26	201690	Рогожкина Светлана	1994	Москва	133	106	27
27	201472	Калинина Виктория	1993	Кировская область	132	132	
28	201579	Подорожник Анна	1993	Омская область	130	112	18
29	201458	Шульгина Галина	1993	Иркутская область	128	95	33
30	201749	Старожилова Дарья	1993	Калужская область	126	88	38
31	201119	Сидорова Елизавета	1992	Москва	122	65	57
32	201746	Ситник Наталья	1994	ХМАО	118	47	71
33	201549	Андреева Анастасия	1992	ХМАО	105	77	28
34	201716	Кинзягулова Диана	1993	Республика Башкортостан	103	79	24
34	201635	Юдина Александра	1993	Пермский край	103	63	40
36	201731	Непряева Наталья	1995	Тверская область	102	44	58
37	201730	Миронова Светлана	1994	Томская область	97	33	64
38	201582	Шуняева Надежда	1993	Иркутская область	90	90	
39	201564	Сероносова Полина	1993	Республика Карелия	88	59	29
40	201362	Казанцева Екатерина	1992	Томская область	84	23	61
41	201541	Курохтина Татьяна	1992	Санкт-Петербург	78	64	14
42	201739	Решетникова Елена	1994	Удмуртская республика	77	76	1
42	201406	Родионова Ксения	1992	Москва	77	46	31
42	201756	Шафикова Айгуль	1994	Удмуртская республика	77	66	11
45	201608	Кварацхелия Лали	1994	Москва	75	63	12
46	201738	Растегаева Евгения	1994	Тюменская область	72	51	21
47	201578	Финадеева Анастасия	1994	Омская область	61	45	16
48	201726	Лукина Оксана	1993	Новосибирская область	57	57	
49	201712	Забродина Ольга	1993	Ленинградская область	55	35	20
50	201441	Халькова Юлия	1992	Республика Татарстан	54	17	37
51	201613	Банникова Наталья	1993	Хабаровский край	50	10	40
52	201585	Привезенцева Мария	1993	Москва	48	25	23
53	201734	Осипова Анастасия	1993	Удмуртская республика	47	33	14
53	201473	Сиразетдинова Гузель	1994	Москва	47		47
55	201296	Гаянова Эльмира	1992	Республика Татарстан	46	22	24
55	201708	Дибина Евгения	1993	Красноярский край	46	46	
55	201387	Жамбалова Алиса	1994	Республика Бурятия	46	46	
58	201733	Огородникова Наталья	1993	Томская область	45	26	19

Девушки (18 лет и моложе)

№	RUS код	Спортсмен	г.р.	Субъект РФ	Сумма	Дистанции	Спринт
59	201325	Окулова Татьяна	1992	Москва	44	17	27
60	201574	Старостина Екатерина	1993	Архангельская область	38	15	23
61	201710	Ершова Марина	1993	Тюменская область	37	14	23
62	201701	Воробьева Нина	1992	Пермский край	36	36	
63	201717	Клюкова Светлана	1994	Красноярский край	35	33	2
64	201735	Пестова Яна	1995	Челябинская область	34	34	
65	201724	Лазаренкова Полина	1995	Смоленская область	33	20	13
66	201670	Бережная Ирина	1994	Самарская область	32		32
67	201550	Безина Александра	1992	Пензенская область	30	8	22
67	201445	Минаева Екатерина	1993	Красноярский край	30	16	14
69	201695	Белорукова Юлия	1995	Республика Коми	28		28
69	201125	Табризова Дарья	1993	Москва	28	10	18
71	201714	Зрелова Наталья	1992	Мурманская область	26		26
71	201455	Муравьева Жанна	1992	Республика Татарстан	26		26
73	201703	Глухарева Екатерина	1992	Вологодская область	22	22	
73	201722	Красноперова Екатерина	1992	Челябинская область	22	22	
73	201750	Струк Наталья	1992	Пермский край	22	18	4
73	201355	Халыгина Александра	1992	Красноярский край	22	22	
77	201365	Якимушкина Мария	1992	Москва	21	21	
78	201727	Мелентьева Дарья	1993	Вологодская область	19		19
78	201399	Назарова Анастасия	1992	Республика Карелия	19	19	
78	201570	Третьякова Ирина	1993	Республика Коми	19	19	
81	201762	Мальцева Ольга	1994	Москва	18	18	
82	201755	Чернякова Екатерина	1992	Кемеровская область	16	9	7
83	201743	Рябова Анастасия	1994	Челябинская область	14	14	
84	201540	Зайцева Надежда	1992	Санкт-Петербург	13	13	
84	201536	Тарбеева Алена	1992	Свердловская область	13	6	7
84	201521	Усманова Валерия	1992	Москва	13	13	
87	201694	Балфинова Татьяна	1994	Камчатский край	12	12	
87	201715	Кахутина Александра	1993	Московская область	12	12	
87	201761	Константинова Виктория	1994	ХМАО	12	12	
90	201763	Наливайкина Наталья	1994	Пермский край	11	11	
90	201748	Соболева Дарья	1994	Республика Карелия	11	11	
92	201728	Мельникова Кристина	1993	ХМАО	10	5	5
92	201573	Мокосеева Анна	1994	Архангельская область	10		10
92	201766	Северюхина Евгения	1993	Удмуртская республика	10		10
95	201666	Леонтьева Наталья	1993	Нижегородская область	9		9
96	201448	Власова Анастасия	1992	Мурманская область	8	8	
96	201764	Сергеева Екатерина	1993	Москва	8	8	
98	201759	Юферова Юлия	1994	Удмуртская республика	7	7	
99	201439	Ганюшина Марина	1992	Мурманская область	6	6	
99	201503	Климова Ольга	1992	Республика Коми	6	6	
99	201637	Козина Наталья	1992	Кемеровская область	6		6
102	201444	Аверина Анна	1995	Калужская область	5		5
102	201725	Ложкина Анна	1994	Республика Башкортостан	5	5	
104	201760	Коваленко Ирина	1994	Ленинградская область	3	3	
104	201721	Котова Кристина	1993	Московская область	3	3	
106	201765	Казакова Екатерина	1994	Пермский край	2		2
106	201463	Тарханова Анна	1992	Красноярский край	2	2	
108	201648	Карелина Елена	1992	ХМАО	1		1

Командный зачет среди субъектов РФ

Основная возрастная группа

Молодежь до 23 лет

№	Субъект РФ	очки	мужчины	женщины
1	Московская область	3398,5	1466	1932,5
2	ХМАО	2364	1092	1272
3	Республика Коми	2332,5	1355	977,5
4	Удмуртская республика	1758	1720	38
5	Москва	1687	1377,5	309,5
6	Тюменская область	1645,5	602,5	1043
7	Свердловская область	1028	689	339
8	Республика Татарстан	657	104	553
9	Вологодская область	636	5	631
10	Кемеровская область	623	324	299
11	Нижегородская область	576	276	300
12	Тверская область	496	45,5	450,5
13	Новосибирская область	408	361	47
14	Санкт-Петербург	351,5	115,5	236
15	Алтайский край	324	140,5	183,5
16	Мурманская область	315,5	223,5	92
17	Кировская область	256	133	123
18	Ярославская область	228	0	228
19	Республика Карелия	209	15	194
20	Самарская область	178,5	126	52,5
21	Пермский край	176	75	101
22	Магаданская область	175	0	175
23	Красноярский край	169	126	43
24	Томская область	158	106	52
25	Брянская область	150	78	72
26	Архангельская область	143	43	100
27	Воронежская область	114	0	114
28	Рязанская область	103	73	30
29	Республика Башкортостан	77	1	76
30	Смоленская область	53	39	14
31	Республика Мордовия	48,5	43	5,5
32	Челябинская область	46,5	8	38,5
33	Владимирская область	44	44	0
34	Хабаровский край	41,5	14,5	27
35	Камчатский край	26	19	7
36	Республика Марий Эл	25	0	25
37	Ивановская область	22	0	22
38	ЯНАО	21	21	0
39	Оренбургская область	20	11	9
40	Республика Саха (Якутия)	18	18	0
40	Ленинградская область	18	12	6
42	Сахалинская область	12	11	1
43	Костромская область	6	0	6
44	Омская область	5	4	1
45	Республика Бурятия	2	2	0
46	Псковская область	1,5	1,5	0

№	Субъект РФ	очки	мужчины	женщины
1	Москва	572	214	358
2	Кировская область	419,5	369	50,5
3	ХМАО	335	27	308
4	Республика Коми	246	155	91
5	Московская область	216,5	48,5	168
6	Ярославская область	191	0	191
7	Пермский край	142,5	76	66,5
8	Республика Татарстан	139	118	21
9	Архангельская область	99,5	0	99,5
10	Кемеровская область	97	30	67
11	Республика Мордовия	95	76	19
12	Ивановская область	92,5	0	92,5
13	Санкт-Петербург	84	79	5
14	Удмуртская республика	75	75	0
15	Республика Саха (Якутия)	71	71	0
16	Свердловская область	70	49	21
17	Мурманская область	68	0	68
18	Нижегородская область	59	43	16
19	Тюменская область	57	26	31
20	Брянская область	51	51	0
21	Вологодская область	21	21	0
21	Красноярский край	21	21	0
23	Ленинградская область	18	13	5
24	Рязанская область	16	16	0
25	Алтайский край	15,5	15,5	0
26	Смоленская область	15	15	0
27	Новосибирская область	12	0	12
27	Хабаровский край	12	0	12
29	Псковская область	11	11	0
30	Республика Карелия	8	0	8
31	Самарская область	3	3	0

Командный зачет среди субъектов РФ

Юниоры

№	Субъект РФ	очки	юниоры	юниорки
1	Москва	985	422	563
2	ХМАО	774	302	472
3	Республика Коми	736	611	125
4	Удмуртская республика	613	493	120
5	Пермский край	557	263	294
6	Московская область	496	272,5	223,5
7	Тюменская область	417	298	119
8	Кировская область	355	0	355
9	Нижегородская область	349	185	164
10	Алтайский край	276	0	276
11	Санкт-Петербург	241	187	54
12	Красноярский край	207	114	93
13	Новосибирская область	189	57	132
14	Республика Саха (Якутия)	160	160	0
15	Архангельская область	142	142	0
16	Республика Марий Эл	130	0	130
17	Челябинская область	78	55	23
18	Самарская область	71	39	32
19	Ленинградская область	64	0	64
20	Вологодская область	61	9	52
21	Ярославская область	55,5	18	37,5
22	Республика Карелия	50	23	27
23	Свердловская область	48	32	16
24	Сахалинская область	35	35	0
24	Хабаровский край	35	21	14
26	Республика Татарстан	32	32	0
27	Кемеровская область	31	31	0
28	Томская область	30	0	30
29	Пензенская область	29	0	29
30	ЯНАО	16	16	0
31	Республика Мордовия	14,5	14,5	0
32	Мурманская область	12	12	0
33	Тамбовская область	6	0	6
34	Костромская область	5	5	0
34	Оренбургская область	5	0	5
36	Липецкая область	4	0	4

Старшие юноши и девушки

№	Субъект РФ	очки	юноши	девушки
1	Москва	4169	1764	2405
2	ХМАО	2083	1208	875
3	Кировская область	1573	984	589
4	Пермский край	1347	651	696
5	Удмуртская республика	1207	686	521
6	Омская область	864	458	406
7	Республика Татарстан	632	199	433
8	Республика Коми	612	559	53
9	Московская область	523	508	15
10	Красноярский край	509	374	135
11	Челябинская область	492	235	257
12	Алтайский край	479	479	0
13	Свердловская область	399	155	244
14	Республика Башкортостан	382	11	371
15	Тюменская область	343	206	137
16	Томская область	315	25	290
17	Санкт-Петербург	295	12	283
18	Новосибирская область	289	49	240
19	Иркутская область	282	0	282
20	Архангельская область	243	10	233
21	Ленинградская область	239	160	79
22	Псковская область	216	4	212
23	Республика Мордовия	187,5	95	92,5
24	Республика Карелия	179	61	118
25	Нижегородская область	171,5	70	101,5
26	Тверская область	150	48	102
27	Владимирская область	148	148	0
28	Калужская область	131	0	131
28	Кемеровская область	131	109	22
30	Мурманская область	124	75	49
31	Самарская область	72	40	32
32	Брянская область	52	52	0
33	Хабаровский край	51	1	50
34	Рязанская область	48	48	0
35	Республика Бурятия	46	0	46
36	Пензенская область	42	0	42
37	Вологодская область	41	0	41
38	Смоленская область	33	0	33
39	Ярославская область	32	32	0
40	Тамбовская область	30	30	0
41	Республика Саха (Якутия)	26	26	0
42	Тульская область	18	18	0
43	Камчатский край	12	0	12
44	Саратовская область	10	10	0
44	Чувашская Республика	10	10	0
46	Амурская область	9	9	0
47	Магаданская область	6	6	0



Комплексный зачет среди субъектов РФ по ЛЫЖНЫМ ГОНКАМ

№	Субъект РФ	Сумма	Основной возраст	Молодежь до 23 лет	Юниоры
1	Московская область	3421	2806	184,5	430,5
2	Республика Коми	3141,5	2209,5	228	704
3	ХМАО	3119	2176	253	690
4	Москва	2895	1503,5	468,5	923
5	Удмуртская республика	2348	1702	68	578
6	Тюменская область	1922,5	1534,5	39	349
7	Свердловская область	914	796	70	48
8	Кировская область	908,5	226,5	333	349
9	Нижегородская область	856,5	521,5	52,5	282,5
10	Республика Татарстан	764	625	118	21
11	Пермский край	731	139	111	481
12	Кемеровская область	724	614	79	31
13	Санкт-Петербург	566	249,5	78,5	238
14	Вологодская область	557	495	10	52
15	Новосибирская область	522	356	12	154
16	Алтайский край	511,5	270	9,5	232
17	Тверская область	445,5	445,5	0	0
18	Ярославская область	412,5	183,5	164,5	64,5
19	Мурманская область	386,5	320,5	54	12
20	Красноярский край	365	169	0	196
21	Архангельская область	347,5	122	83,5	142
22	Самарская область	228	154	3	71
23	Республика Саха (Якутия)	219	8	57	154
24	Республика Карелия	213	163	0	50
25	Томская область	174	144	0	30
26	Магаданская область	171	171	0	0
27	Брянская область	162	138	24	0
28	Республика Марий Эл	139	25	0	114
29	Челябинская область	124,5	46,5	0	78
30	Республика Мордовия	115,5	39	71	5,5
31	Ленинградская область	115	18	18	79
32	Воронежская область	114	114	0	0
33	Ивановская область	96	14	82	0
34	Рязанская область	94	72	16	6
35	Владимирская область	75,5	75,5	0	0
36	Республика Башкортостан	74	74	0	0
37	Хабаровский край	73,5	39,5	2	32
38	Смоленская область	68	53	15	0
39	Сахалинская область	47	12	0	35
40	ЯНАО	37	21	0	16
41	Пензенская область	29	0	0	29
42	Камчатский край	25,5	25,5	0	0
43	Оренбургская область	25	20	0	5
44	Псковская область	12	1,5	10,5	0
45	Костромская область	6	6	0	0
46	Тамбовская область	5	0	0	5
46	Омская область	5	5	0	0
48	Липецкая область	4	0	0	4
49	Республика Бурятия	2	2	0	0



РЕЙТИНГ
российских спортсменов-лыжников
(лыжероллеры)

Сезон 2009 г.

1. Задачи Рейтинга:

- оценка динамики роста спортивных результатов и достижений у российских лыжников-гонщиков (лыжероллеры);
- выявление и отбор сильнейших спортсменов в различных дистанциях по лыжероллерам.

2. Рейтинг представляет собой список российских лыжников-гонщиков (лыжероллеры), квалифицированных в течение одного спортивного сезона в зависимости от мест, занятых в международных и всероссийских гонках (приложение 1), и начисление очков (приложение 2).

3. Все изменения и дополнения рассматриваются на тренерском совете Комитета по лыжероллерам ФЛГР в конце спортивного сезона.

4. В соответствии с целями и задачами Рейтинг делится на:

- общий зачет (в зачет идут очки, полученные в индивидуальных гонках, персьюте, в масс-старте и в финалах индивидуальных спринтерских гонок);
- индивидуальный зачет.

5. Для проведения Рейтинга все спортсмены разделены на две группы:

- «основной возраст» – мужчины и женщины;
- «юниоры» – юниоры и юниорки до 20 лет.

6. Рейтинг составляется отдельно для спортсменов основного возраста, юниоров и юниорок.

7. В случае участия спортсменов юниорского возраста во «взрослых» соревнованиях очки начисляются так же, как и для «взрослых» спортсменов (эти очки не прибавляются к очкам, заработанным в «юниорских» гонках).

8. Основным и единственным критерием Рейтинга в лыжных гонках (лыжероллерах) являются очки, получаемые спортсменом в гонках в соответствии с занятым им местом.

9. В зачет спортсменам идут очки, полученные за участие в соревнованиях:

- «спортсмены основного возраста» – мужчины и женщины
 - чемпионат мира;
 - этапы Кубка мира;
 - чемпионат России;

- этапы Кубка России;
- финал Кубка России.

- «юниоры» – юниоры и юниорки до 20 лет
 - первенство мира среди юниоров;
 - этапы Кубка мира среди юниоров;
 - первенство России среди юниоров;
 - этапы Кубка России среди юниоров;
 - финал Кубка России среди юниоров.

10. Все перечисленные в п. 9. соревнования условно разделены на две группы в зависимости от уровня конкуренции и предполагаемого состава участников (приложение 1).

11. В зависимости от указанной группы начисление очков в гонках имеет степень дифференциации, которая математически обоснована и строго определена (приложение 2).

12. Очки в гонках начисляются в соответствии с утвержденным в установленном порядке итоговым протоколом соревнований всем спортсменам, попавшим в «очковую» зону, независимо от гражданства и условий допуска к соревнованиям.

13. По окончании спортивного сезона Рейтинг публикуется через сеть Интернет (официальный сайт Комитета по лыжероллерам ФЛГР).

14. В перечне нижеприводимых соревнований группа сильнейших («красная группа») в стартовом протоколе формируется отдельно на каждую гонку в зависимости от набранных очков:

- чемпионат России (г. Липецк);
- первенство России (г. Липецк).

15. В финале Кубка России «красная группа» формируется на день гонки в зависимости от суммы набранных очков на этапах Кубка России и чемпионате России.

16. В отдельных случаях «красная группа» имеет преимущество при выборе времени старта (например, неблагоприятные метеорологические и другие условия). Решение о таком переносе принимает жюри соревнований не позднее двух часов до старта.

17. По итогам окончательного Рейтинга определяются лучшие спортсмены – российские лыжники-гонщики (лыжероллеры) отдельно по возрастным группам в п. 5, полу и виду Рейтинга.

Условия подведения итогов комплексного зачета среди субъектов РФ на 2009 г.

- чемпионат мира по всем дисциплинам;
- чемпионат России по всем дисциплинам;
- этапы Кубка мира;
- финал Кубка России по всем дисциплинам;
- этапы Кубка России;
- первенство России среди юниоров по всем дисциплинам;
- первенство мира среди юниоров;

- этапы Кубка мира среди юниоров;
- этапы Кубка России среди юниоров.

Победитель соревнований среди субъектов Российской Федерации определяется по наибольшей сумме очков. В случае равенства количества очков у двух или более организаций, преимущество дается той организации, участники которой имеют больше первых, вторых и третьих мест.

Приложение 1

Перечень соревнований по лыжероллерам, разбитых на группы в зависимости от уровня конкуренции и планируемого состава участников

Группа	Наименование группы соревнований	Сокращенное наименование	Соревнования
1	международные	FIS	чемпионат мира; этапы Кубка мира; первенство мира среди юниоров; этапы Кубка мира среди юниоров;
2	всероссийские	BC I	чемпионат России; финал Кубка России (заключительный этап); первенство России среди юниоров; финал Кубка России среди юниоров;
3	всероссийские	BC II	этапы Кубка России

Приложение 2

Таблица начисления очков в гонках

Место	FIS	BC I	BC II	Место	FIS	BC I	BC II
1	100	100	50	16	15	27	15
2	80	92	40	17	14	24	14
3	60	85	30	18	13	21	13
4	50	78	27	19	12	18	12
5	45	72	26	20	11	16	11
6	40	66	25	21	10	14	10
7	36	60	24	22	9	12	9
8	32	56	23	23	8	10	8
9	29	52	22	24	7	8	7
10	26	48	21	25	6	6	6
11	24	44	20	26	5	5	5
12	22	40	19	27	4	4	4
13	20	36	18	28	3	3	3
14	18	33	17	29	2	2	2
15	16	30	16	30	1	1	1

Основная возрастная группа

Дистанции

1	Москва	02.05.2009 г.	масс-старт	F
2	Москва	03.05.2009 г.	спринт 1 км	F
3	Воронеж	30.05.2009 г.	спринт 200 м	F
4	Воронеж	31.05.2009 г.	инд. старт	F
5	Пестово	21.06.2009 г.	персьют	
6	Липецк (ЧР)	22.07.2009 г.	персьют	
7	Липецк (ЧР)	23.07.2009 г.	спринт 150 м	F
8	Липецк (ЧР)	26.07.2009 г.	масс-старт	F
9	Саров (ФКР)	01.10.2009 г.	персьют	
10	Саров (ФКР)	03.10.2009 г.	спринт 150 м	F

Мужчины

Место	RUS Code	Спортсмен	г. р.	Субъект РФ	Сумма	КМ	1	2	3	4	5	6	7	8	9	10
1	100610	Федулов Владимир	1979	Нижегородская область	834	390						100[1]	66[6]	100[1]	100[1]	78[4]
2	101203	Глушков Игорь	1968	Липецкая область	705	227	50[1]	40[2]	50[1]				100[1]	78[4]	60[7]	100[1]
3	100058	Водорезов Виталий	1985	Рязанская область	604	68	8[23]	30[3]	40[2]	40[2]		78[4]	85[3]	92[2]	78[4]	85[3]
4	100632	Денисов Александр	1983	Московская область	562	62	30[3]	27[4]	22[9]	50[1]		92[2]	30[15]	85[3]	92[2]	72[5]
5	102051	Ковяшов Эдуард	1967	Костромская область	355	142	18[13]	13[18]			50[1]	66[6]			66[6]	
6		Петухов Александр	1973	Саратовская область	351	48	17[14]	20[11]	30[3]	22[9]			92[2]	30[15]		92[2]
7		Большаков Николай	1967	Новгородская область	319	66				26[5]	40[2]	72[5]	16[20]		72[5]	27[16]
8	101614	Гаврилов Максим	1982	Белгородская область	305		22[9]	18[13]	25[6]		27[4]	48[10]	3[28]	40[12]	56[8]	66[6]
9	102423	Журавлев Сергей	1988	Москва	292	84	13[18]		17[14]	11[20]		40[12]	18[19]	33[14]	40[12]	36[13]
10	101071	Марченков Иван	1985	Московская область	291		26[5]	19[12]	5[26]			60[7]		66[6]	85[3]	30[15]
11	100539	Гришин Сергей	1979	Московская область	267	36	24[7]	26[5]				85[3]	24[17]	72[5]		
12	100893	Белов Владимир	1969	Нижегородская область	254		21[10]	23[8]	21[10]	13[18]			72[5]		44[11]	60[7]
13	101028	Кукрус Андрей	1969	Московская область	220	82	40[2]	50[1]						48[10]		
14	100577	Горячев Евгений	1982	Москва	191		11[20]					56[8]		60[7]	48[10]	16[20]
15		Сумароков Сергей	1974	Белгородская область	157		16[15]	3[28]			26[5]	44[11]	16[20]	52[9]		
16		Бобко Максим	1987	Белгородская область	143		10[21]		8[23]	3[28]	21[10]		40[12]	14[21]	14[21]	33[14]
17	101405	Жеребцов Артем	1987	Воронежская область	140		25[6]	14[17]	23[8]				78[4]			
18	102774	Абдурахманов Евгений	1986	Московская область	130			15[16]	19[12]	14[17]	22[9]		60[7]			
18	101210	Чванов Сергей	1988	Рязанская область	130				13[18]	25[6]			48[10]	44[11]		
20	101630	Плотников Игорь	1984	Воронежская область	125					17[14]		52[9]		56[8]		
21		Курбатов Сергей	1980	Воронежская область	122				14[17]				56[8]			52[9]
22	102498	Пашин Андрей	1983	Липецкая область	116				10[21]	1[30]		36[13]	6[25]	27[16]	24[17]	12[22]
23	102909	Кондратьев Константин	1964	Московская область	110				11[20]			14[21]	33[14]	10[23]	21[18]	21[18]
24	101079	Орехов Сергей	1986	Москва	92		20[11]	24[7]	27[4]	21[10]						
24		Уваров Виталий	1955	Липецкая область	92					15[16]		33[14]	2[29]	18[19]	18[19]	6[25]
26		Сабирзянов Артем	1982	Москва	89			21[10]	24[7]				44[11]			
27		Смильгин Михаил	1986	Москва	80			4[27]					36[13]			40[12]
28	101825	Васильев Егор	1988	Ярославская область	75				20[11]	30[3]	25[6]					
29		Шеховцов Валерий	1966	Москва	73		6[25]	11[20]		20[11]				36[13]		
30	100332	Смольянинов Дмитрий	1981	Липецкая область	67								10[23]		33[14]	24[17]
31		Зернов Сергей	1969	Московская область	65		12[19]	1[30]					52[9]			
32		Воронин Дмитрий	1986	Московская область	62			12[19]							36[13]	14[21]
33		Родионов Александр	1986	Нижегородская область	56											56[8]
34	100624	Жестков Павел	1980	Московская область	55				16[15]	16[15]	23[8]					
34	101609	Баркалов Владимир	1971	Воронежская область	55				18[13]	4[27]		21[18]	12[22]			
36	101106	Машенко Александр	1986	Москва	53		15[16]								30[15]	8[24]

Основная возрастная группа

Место	RUS Code	Спортсмен	г. р.	Субъект РФ	Сумма	КМ	1	2	3	4	5	6	7	8	9	10
37		Алисов Андрей	1987	Москва	52											52[9]
38		Воропаев Алексей	1970	Москва	49		27[4]	22[9]								
39	101208	Гусев Александр	1988	С. Петербург	48		23[8]	25[6]								
39		Баркалов Николай	1958	Воронежская область	48				1[30]	9[22]		16[20]	10[23]	12[22]		
39		Селезнев Иван	1989	Нижегородская область	48											48[10]
42		Соколов Вячеслав	1974	Воронежская область	47					2[29]		24[17]		21[18]		
43	101105	Кудрявцев Александр	1986	Москва	45		19[12]								16[20]	10[23]
43		Кайдаш Станислав	1986	Нижегородская область	45										27[16]	18[19]
45		Гришанин Дмитрий	1989	Нижегородская область	44											44[11]
46		Щипанский Александр	1969	Москва	43					19[12]	24[7]					
47		Кочанков Максим	1981	Воронежская область	42				15[16]	27[4]						
48	101032	Ямбаев Илья	1975	Московская область	37			7[24]			30[3]					
49		Благовский Андрей	1978	Воронежская область	36							12[22]		24[17]		
50		Зыков Виталий	1977	Москва	35			8[23]	4[27]	18[13]			5[26]			
51		Бутылкин Николай	1982	Московская область	34							30[15]	4[27]			
51	100810	Голубков Леонид	1963	Москва	29	5			6[25]			18[19]				
53		Мулюков Азат	1964	Московская область	28		2[29]	17[14]	9[22]							
53		Шевченко Андрей	1971	Белгородская область	28						20[11]	8[24]				
55	102471	Шмидт Александр	1972	Московская область	27				3[28]	24[7]						
55	101041	Веденев Дмитрий	1966	Москва	27							27[16]				
55		Кузенко Владимир	1972	Воронежская область	27								27[16]			
58	101201	Кузин Дмитрий	1987	Республика Татарстан	26				26[5]							
59		Носенко Валерий	1965	Московская область	23					23[8]						
60	102235	Круглов Андрей	1982	Московская область	21								21[18]			
61		Гулько Алексей	1975	Белгородская область	20				12[19]	8[23]						
62		Кущенко Александр	1962	Белгородская область	19						19[12]					
63	100402	Черноусов Алексей	1984	Новосибирская область	18	18										
64		Бутырин Владимир	1956	Воронежская область	17					7[24]		10[23]				
64		Зеленов Александр	1987	Нижегородская область	17										12[22]	5[26]
66		Марцус Виталий	1983	Московская область	16			16[15]								
66		Розанов Иван	1988	Москва	16									16[20]		
68	102904	Джуссоев Виктор	1962	Республика Карелия	15	10	5[26]									
69		Павелко Сергей	1978	Московская область	14		14[17]									
69		Никонов Андрей	1968	Нижегородская область	14										10[23]	4[27]
71		Роденко Виктор	1956	Курская область	12					12[19]						
72	100571	Уфтиков Евгений	1984	Санкт-Петербург	10			10[21]								
72		Васин Анатолий	1957	Тульская область	10					10[21]						
74		Рылов Евгений	1972	Московская область	9			9[22]								
74		Кармазин Евгений	1987	Санкт-Петербург	9		9[22]									
76		Дусявичус Семен	1981	Белгородская область	8									8[24]		
77	101804	Синогейкин Михаил	1978	Московская область	7		7[24]									
77		Ольховатский Владимир	1972	Воронежская область	7				7[24]							
79		Сертеев Максим	1973		6			6[25]								
79		Кузовчиков Иван	1958	Курская область	6					6[25]						
79		Харин Николай	1956	Воронежская область	6									6[25]		
82	100045	Буров Виталий	1976	Новгородская область	5			5[26]								
82		Воробьев Виктор	1963	Рязанская область	5					5[26]						
84		Медведев Николай	1960	Ярославская область	4		4[27]									
85		Гожий Евгений	1967	Москва	3		3[28]									
85		Последниченко Константин	1964	Московская область	3				2[29]				1[30]			
87		Щепеткин Алексей	1968	Московская область	2			2[29]								
88	100539	Гришин Сергей	1962	Московская область	1		1[30]									

Основная возрастная группа

Дистанции

1	Москва	02.05.2009 г.	масс-старт	F
2	Москва	03.05.2009 г.	спринт 1 км	F
3	Воронеж	30.05.2009 г.	спринт 200 м	F
4	Воронеж	31.05.2009 г.	инд. старт	F
5	Пестово	21.06.2009 г.	персьют	
6	Липецк (ЧР)	22.07.2009 г.	персьют	
7	Липецк (ЧР)	23.07.2009 г.	спринт 150 м	F
8	Липецк (ЧР)	26.07.2009 г.	масс-старт	F
9	Саров (ФКР)	01.10.2009 г.	персьют	
10	Саров (ФКР)	03.10.2009 г.	спринт 150 м	F

Женщины

Место	RUS Code	Спортсмен	г. р.	Субъект РФ	Сумма	КМ	1	2	3	4	5	6	7	8	9	10
1	200555	Лазарева Анна	1988	Москва	865	429	25[6]	40[2]	21[10]	30[3]		66[6]	40[12]	78[4]	92[2]	44[11]
2	200357	Эктова Елена	1981	Санкт-Петербург	774	565	26[5]	26[5]					85[3]	72[5]		
3	200205	Родина Елена	1975	Новгородская область	758	254	27[4]	27[4]	50[1]	50[1]	50[1]		100[1]		100[1]	100[1]
4	200340	Веденева Елена	1971	Москва	606	340	50[1]	30[3]			30[3]	100[1]	56[8]			
5	200113	Конохова Ксения	1983	Московская область	548	53	24[7]	21[10]	24[7]	27[4]		85[3]	66[6]	92[2]	78[4]	78[4]
6	201311	Балюк Евгения	1987	Московская область	490		21[10]	22[9]	40[2]	25[6]	40[2]	78[4]	72[5]	56[8]	72[5]	85[3]
7	200194	Першакова Алиса	1987	Москва	463		23[8]	50[1]	27[4]	40[2]	27[4]	60[7]	48[10]	60[7]	85[3]	66[6]
8	200536	Кислужина Валентина	1974	Москва	458	154	22[9]	25[6]	22[9]	24[7]		56[8]	30[3]	85[3]		40[2]
9	200326	Зернова Наталья	1976	Московская область	387	82	30[3]	23[8]				92[2]	60[7]	100[1]		
10	201160	Зайцева Инна	1980	Москва	282	140		20[11]	30[3]				92[2]			
11		Кудашева Светлана	1981	Нижегородская область	248							48[10]	60[7]	48[10]	60[7]	48[10]
12	200059	Грушина Анна	1986	Московская-Рязанская область	216	52				26[5]		72[5]		66[6]		
13	200702	Бурцева Наталья	1988	Нижегородская область	196							52[9]	36[13]	52[9]	56[8]	
14	200725	Курочкина Евгения	1988	Санкт-Петербург	192	100										92[2]
15	200294	Ямбаева Татьяна	1983	Московская область	160	160										
16		Ещенко Полина	1983	Московская область	146		17[14]	17[14]				44[11]	24[17]	44[11]		
17	201488	Никишина Евгения	1988	Московская область	129		18[13]	18[13]	20[11]	20[11]	26[5]		27[4]			
18	200887	Фирсова Марина	1977	Московская область	125				25[6]	22[9]			78[4]			
19	200754	Хлопотина Ольга	1988	Нижегородская область	122										66[6]	56[8]
20	201210	Ненюкова Елена	1982	Москва	112								52[9]			60[7]
21	200630	Королёва Марина	1989	Москва	85								33[14]			52[9]
22		Худеева Анастасия	1986	Москва	72											72[5]
23	200862	Кашина Алина	1987	Новосибирская область	64		40[4]	24[7]								
24		Никонова Екатерина	1973	Белгородская область	52										52[9]	
25	201212	Петрова Дина	1978	Белгородская область	47				26[5]	21[10]						
26	200624	Кожачова Кристина	1987	Нижегородская область	46				23[8]	23[8]						
27		Тютюникова Вера	1983	Московская область	25						25[6]					
28		Никитина Наталья	1982	Московская область	20		20[11]									
29	200538	Прохорова Елена	1964	Московская область	19		19[12]									
29	200567	Тазетдинова Светлана	1988	Москва	19			19[12]								
31	200373	Орлова Светлана	1987	Санкт-Петербург	17		17[14]									
32		Новоселова Мария	1977	Московская область	16		16[15]									
33		Гусева Анна	1968	Москва	15		15[16]									
34		Королева Вера	1948	Москва	14		14[17]									
34		Комарова Оксана	1972	Московская область	13		13[18]									

Юниоры

Дистанции

1	Москва	02.05.2009 г.	масс-старт	F
2	Москва	03.05.2009 г.	спринт 1 км	F
3	Воронеж	30.05.2009 г.	спринт 200 м	F
4	Воронеж	31.05.2009 г.	масс-старт	F
5	Пестово	21.06.2009 г.	персьют	
6	Липецк (ПР)	22.07.2009 г.	персьют	
7	Липецк (ПР)	23.07.2009 г.	спринт 150 м	F
8	Липецк (ПР)	26.07.2009 г.	масс-старт	F
9	Саров (ФКР)	01.10.2009 г.	персьют	
10	Саров (ФКР)	03.10.2009 г.	спринт 150 м	F

Место	RUS Code	Спортсмен	г.р.	Субъект РФ	Сумма	КМ	1	2	3	4	5	6	7	8	9	10
1	102164	Криволапов Александр	1989	Москва	1151	611	50[1]	26[5]	26[5]	50[1]		92[2]	60[7]	92[2]	72[5]	72[5]
2	101888	Карасев Виктор	1989	Рязанская область	983	505	26[5]	27[4]	30[3]	40[2]		72[5]	92[2]	40[12]	66[6]	85[3]
3	101407	Трофимов Иван	1989	Тверская область	769	504	40[2]	50[1]	50[1]	0	25[6]	0	100[1]			
4	102397	Лукин Сергей	1991	Нижегородская область	529	28			27[4]	27[4]		78[4]	85[3]	100[1]	92[2]	92[2]
5		Лебедев Никита	1991	Нижегородская область	527	167						85[3]	27[16]	85[3]	85[3]	78[4]
6	101953	Гиниятов Максим	1989	Ярославская область	479	327	27[4]	25[6]	10[21]	22[9]	24[7]		44[11]			
7	102627	Цицурич Борис	1991	Нижегородская область	306							48[10]	72[5]	78[4]	56[8]	52[9]
8	102112	Селезнёв Иван	1989	Нижегородская область	291	65						100[1]	33[14]	33[14]	60[7]	
9	102772	Хренов Илья	1989	Московская область	287	33	17[14]	20[11]	17[14]	30[3]	50[1]	66[6]	18[19]	36[13]		
10		Синюков Иван	1991	Липецкая область	286				25[6]	19[12]		44[11]	78[4]	18[19]	36[13]	66[6]
11	100481	Будкин Сергей	1989	Москва	269		24[7]	40[2]	40[2]	17[14]		52[9]	52[9]	44[11]		
12		Никельс Дмитрий	1990	Белгородская область	224		11[20]	7[24]	13[18]	23[8]	26[5]	27[16]		72[5]	21[18]	24[17]
13		Гаврилов Александр	1993	Липецкая область	222				23[8]				66[6]		33[14]	100[1]
14	102449	Ложков Роман	1990	Москва	209		20[11]	17[14]				56[8]	56[8]	60[7]		
15	102417	Пузаков Евгений	1989	Москва	189			24[7]	15[16]	26[5]		36[13]	40[12]	48[10]		
16	102258	Солодов Иван	1989	Москва	184		23[8]	21[10]	20[11]	21[10]		60[7]	12[22]	27[16]		
17		Бардаков Артем	1990	Нижегородская область	169				16[15]	16[15]		40[12]	6[25]	24[17]	40[12]	21[18]
18		Драйцель Артем	1990	Воронежская область	162				21[10]	24[7]	27[4]		24[11]	66[6]		
19		Лысенко Игорь	1991	Белгородская область	156		9[22]	8[23]	18[13]	14[17]	30[3]	33[14]	14[21]	30[15]		
20	102773	Гореловский Владимир	1990	Московская область	139		15[16]	15[16]	19[12]	13[18]	23[8]	24[17]	30[15]			
21		Гришанин Дмитрий	1989	Нижегородская область	117				22[9]	18[13]			21[18]	56[8]		
22	102771	Бордуков Никита	1991	Москва	115	34	7[24]	10[21]					10[23]		18[19]	36[13]
23		Тюрин Александр	1992	Москва	104										48[10]	56[8]
24	101771	Седов Петр	1990	Нижегородская область	100										100[1]	
25		Ижогин Константин	1990	Воронежская область	99					15[16]		30[15]	2[29]	52[9]		
26		Климушин Константин	1993	Санкт-Петербург	87										27[16]	60[7]
27	102608	Мальцев Артем	1993	Нижегородская область	78										78[4]	
28		Вещеникин Иван	1993	Воронежская область	77					25[6]			36[13]	16[20]		
29		Меликов Андрей	1992	Москва	70		12[19]	22[9]	24[7]	12[19]						
30	102444	Калинин Владислав	1990	Московская область	67		19[12]						48[10]			
31		Жилинский Иван	1993	Санкт-Петербург	64										16[20]	48[10]
32		Бычков Никита	1990	Москва	61		16[15]	19[12]				18[19]	8[24]			
33	101788	Плосконосов Дмитрий	1989	Республика Саха (Якутия)	60		30[3]	30[3]								
33		Майсюков Дмитрий	1992	Санкт-Петербург	60										44[11]	16[20]
33		Курочкин Михаил	1993	Санкт-Петербург	60										30[15]	30[15]
36	102424	Ложкин Максим	1991	Москва	58		4[27]	12[19]							24[17]	18[19]
37		Студеникин Александр	1990	Воронежская область	55				14[17]	20[11]				21[18]		
38	102427	Агапов Дмитрий	1989	Москва	52		13[18]	23[8]					16[20]			
38		Хаимов Максим	1992	Нижегородская область	52										52[9]	

Юниоры

Место	RUS Code	Спортсмен	г.р.	Субъект РФ	Сумма	КМ	1	2	3	4	5	6	7	8	9	10
40		Силонин Евгений	1994	Нижегородская область	44											44[11]
41		Казаков Алексей	1991	Московская область	41						16[15]	21[18]	4[27]			
42	102886	Беляев Руслан	1991	Новгородская область	40						40[2]					
42	101323	Вербицкий Евгений	1989	Москва	40		22[9]	18[13]								
42		Пужаев Сергей	1990	Нижегородская область	40											40[12]
45		Зеленов Борис	1991	Нижегородская область	33											33[14]
46	102639	Александров Артем	1992	Московская область	27		14[17]	13[18]								
46		Рулев Степан	1993	Нижегородская область	27											27[16]
48	102461	Подругин Алексей	1991	Москва	26		10[21]	16[15]								
48		Стрельников Александр	1989	Липецкая область	26				11[20]	10[21]			5[26]			
50	102558	Бакалдин Илья	1991	Московская область	25		25[6]									
51		Деянов Александр	1994	Московская область	23				12[19]	11[20]						
52		Фомичёв Руслан	1990	Новгородская область	22						22[9]					
53		Бодров Вячеслав	1993	Москва	21		21[10]									
53		Равинский Андрей	1993	Новгородская область	21						21[10]					
55		Лазарец Василий	1993	Новгородская область	20						20[11]					
56		Андреев Вадим	1995	Новгородская область	19						19[12]					
57		Атопков Сергей	1993	Новгородская область	18						18[13]					
57		Чекаленко Виталий	1990	Москва	18		18[13]									
59		Дементьев Станислав	1989	Новгородская область	17						17[14]					
60		Милованов Александр	1989	Москва	14			14[17]								
61		Розанов Иван	1989	Москва	11			11[20]								
61		Измайлов Андрей	1991	Московская область	11		8[23]	3[28]								
63		Булов Илья	1993	Москва	9			9[22]								
63		Шумилин Андрей	1990		9					9[22]						
65		Кононов Иван	1993	Липецкая область	8					8[23]						
66		Скрипкин Дмитрий	1993		7		5[26]	2[29]								
67		Бобин Алексей	1994	Москва	6		6[25]									
67	102638	Воробьев Александр	1990	Московская область	6			6[25]								
69		Тамиров Евгений	1994	Московская область	5			5[26]								
70		Веденев Алексей	1995	Москва	4			4[27]								
71		Данилов Максим	1997	Московская область	3		3[28]									
71		Селиванов Роман	1991	Москва	3								3[28]			
73		Фомин Валентин	1990	Московская область	2		2[29]									
74		Монахов Вячеслав	1993	Москва	1		1[30]									
74		Мартыненко Юрий	1995	Москва	1			1[30]								
74		Рюмин Сергей	1992	Липецкая область	1								1[30]			

Юниорки

Дистанции

1	Москва	02.05.2009 г.	масс-старт	F
2	Москва	03.05.2009 г.	спринт 1 км	F
3	Воронеж	30.05.2009 г.	спринт 200 м	F
4.	Воронеж	31.05.2009 г.	масс-старт	F
5	Пестово	21.06.2009 г.	персыют	
6	Липецк (ПР)	22.07.2009 г.	персыют	
7	Липецк (ПР)	23.07.2009 г.	спринт 150 м	F
8	Липецк (ПР)	26.07.2009 г.	масс-старт	F
9	Саров (ФКР)	01.10.2009 г.	персыют	
10	Саров (ФКР)	03.10.2009 г.	спринт 150 м	F

Место	RUS Code	Спортсмен	г. р.	Субъект РФ	Сумма	КМ	1	2	3	4	5	6	7	8	9	10
1	201124	Струкова Лада	1990	Москва	1142	638	27[4]	27[4]	23[8]	50[1]		92[2]	60[7]	85[3]	92[2]	48[10]
2	201555	Толочко Маргарита	1992	Москва	904	356	22[9]	30[3]	50[1]	24[7]		78[4]	100[1]	66[6]	78[4]	100[1]
3	201183	Кирюшкина Татьяна	1990	Рязанская область	745	182	50[1]	40[2]	30[3]	30[3]		100[1]	78[4]	72[5]	85[3]	78[4]
4	201557	Балабина Юлия	1992	Московская область	587	131	24[7]	25[6]	27[4]	26[5]		72[5]	85[3]	52[9]	60[7]	85[3]
5	200948	Козекаева Мария	1991	Нижегородская область	513	200						85[3]	56[8]	100[1]	72[5]	
6	201396	Тихомирова Ирина	1991	Санкт-Петербург	424	110						66[6]	66[6]	56[8]	66[6]	60[7]
7	201117	Серова Ольга	1991	Нижегородская область	397	146			40[2]	27[4]		0	92[2]	92[2]		
8		Михайлова Анна	1991	Московская область	309		25[6]	24[7]	25[6]	23[8]	40[2]	60[7]	52[9]	60[7]		
9		Ульянова Маргарита	1994	Москва	224		30[3]	50[1]							52[9]	92[2]
10		Титякова Катерина	1989	Белгородская область	191		19[12]	23[8]	26[5]	21[10]	30[3]		72[5]			
11	200937	Герасимова Людмила	1990	Рязанская область	151					25[6]			48[10]	78[4]		
12		Комарова Любовь	1994	Московская область	140		26[5]		24[7]	40[2]	50[1]					
13		Мельник Ольга	1992	Нижегородская область	122										56[8]	66[6]
14		Грекова Анна	1993	Санкт-Петербург	120										48[10]	72[5]
15	201583	Седова Анастасия	1995	Нижегородская область	100										100[1]	
16		Васильева Юлия	1993	Санкт-Петербург	92										40[12]	52[9]
17		Брызгалова Александра	1991	Нижегородская область	56											56[8]
18	200679	Немцова Нина	1989	Московская область	49		23[8]	26[5]								
19		Абрамова Екатерина	1994	Нижегородская область	44				22[9]	22[9]						
19	200630	Королева Марина	1989	Москва	44										44[11]	
19		Белякова Ксения	1992	Санкт-Петербург	44											44[11]
22		Карапузкина Елена	1992	Москва	42		20[11]	22[9]								
23	201310	Князева Кристина	1991	Москва	40		40[2]									
24	201314	Прилуцкая Антонина	1991	Москва	21		21[10]									
25		Козуб Екатерина	1995	Москва	18		18[13]									
26		Ермолаева Анастасия	1996	Московская область	17		17[14]									



Комплексный зачет среди субъектов РФ



1	Москва	02.05.2009 г.	масс-старт	F
2	Москва	03.05.2009 г.	спринт 1 км	F
3	Воронеж	30.05.2009 г.	спринт 200 м	F
4	Воронеж	31.05.2009 г.	инд. старт	F
5	Пестово	21.06.2009 г.	персьют	
6	Липецк (ЧР, ПР)	22.07.2009 г.	персьют	
7	Липецк (ЧР, ПР)	24.07.2009 г.	спринт 150 м	F
8	Липецк (ЧР, ПР)	25.07.2009 г.	эстафета	F
9	Липецк (ЧР, ПР)	26.07.2009 г.	масс-старт	F
10	Саров (ФКР)	01.10.2009 г.	персьют	
11	Саров (ФКР)	03.10.2009 г.	спринт 150 м	F
12	Саров (ФКР)	04.10.2009 г.	смешанная эстафета	F

Место	Субъект РФ	Сумма	КМ	1	2	3	4	5	6	7	8	9	10	11	12
1	Москва	8979	2435	516	484	350	365	81	795	656	635	756	778	800	328
2	Московская область	6932	639	433	357	336	361	345	953	876	694	774	457	451	256
3	Нижегородская область	5820	996	21	23	171	146		636	604	170	744	1008	945	356
4	Рязанская область	3019	807	84	97	113	191	0	286	351	165	392	229	248	56
5	Санкт-Петербург	2157	775	75	61				66	151		128	271	474	156
6	Липецкая область	1918	227	50	40	119	53		113	268	282	141	204	308	113
7	Белгородская область	1828		87	59	128	90	199	160	145	276	216	153	127	188
8	Воронежская область	1343		25	14	99	148	27	155	245	356	274			
9	Новгородская область	1317	320	27	32	50	76	212	72	116			172	127	113
10	Тверская область	817	504	40	50	50		25		100	48				
11	Ярославская область	606	327	31	25	30	52	49		44	48				
12	Саратовская область	529	48	17	20	44	22			148		30		144	56
13	Костромская область	355	142	18	13			50	66				66		
14	Новосибирская область	82	18	40	24										
15	Республика Саха (Якутия)	60		30	30										
16	Республика Татарстан	26				26									
17	Республика Карелия	20	10	5	5										
18	Курская область	18					18								
19	Тульская область	10					10								