

**РЕЙТИНГ
российских лыжников-гонщиков
спортивного сезона 2008–2009 гг.**

Утвержден на Президиуме ФЛГР 22 апреля 2009 года

Содержание

Из Положения о Рейтинге российских лыжников-гонщиков	4
Основные статистические данные	8
Календарь соревнований по лыжным гонкам	9
Основная возрастная группа	15
Дистанции. Мужчины	15
Дистанции. Женщины	18
Спринт. Мужчины	21
Спринт. Женщины	24
Общий зачет. Мужчины	27
Общий зачет. Женщины	31
Командный зачет среди субъектов РФ. Мужчины	34
Командный зачет среди субъектов РФ. Женщины	34
Молодежь до 23 лет	35
Дистанции. Мужчины	35
Дистанции. Женщины	36
Спринт. Мужчины	37
Спринт. Женщины	37
Общий зачет. Мужчины	38
Общий зачет. Женщины	39
Юниоры	40
Дистанции	40
Юниорки	42
Дистанции	42
Юниоры	44
Спринт	44
Юниорки	45
Спринт	45
Юниоры	46
Общий зачет	46
Юниорки	48
Общий зачет	48
Юноши (18 лет и моложе)	50
Дистанции	50
Девушки (18 лет и моложе)	52
Дистанции	52
Юноши (18 лет и моложе)	54
Спринт	54
Девушки (18 лет и моложе)	56
Спринт	56
Юноши (18 лет и моложе)	58
Общий зачет	58
Девушки (18 лет и моложе)	60
Общий зачет	60
Командный зачет среди субъектов РФ	62
Основная возрастная группа	62
Молодежь до 23 лет	62
Юниоры	63
Старшие юноши и девушки	63
Комплексный зачет среди субъектов РФ по лыжным гонкам	64

Составители:

ЛОГИНОВ В.А. — президент Федерации лыжных гонок России, вице-президент Олимпийского комитета России
БЕЛОМЕСТНОВ И.В. — мастер спорта, тренер по лыжным гонкам высшей категории, ФГУ ЦСП, ФЛГР
КУБЕЕВ А.В. — кандидат педагогических наук, доцент кафедры теории и методики лыжного спорта РГУФК
КУБЕЕВ А.А. — РГУФК, ФЛГР



Владимир ЛОГИНОВ,
*президент Федерации
лыжных гонок России,
вице-президент Олимпийского
комитета России,
член Совета при Президенте
РФ по развитию
физической культуры и спорта,
спорта высших достижений,
подготовке и проведению
XXII Олимпийских зимних игр
и XI Паралимпийских
зимних игр в г. Сочи*

Уважаемые друзья и коллеги!

22 апреля 2009 года Президиум ФЛГР утвердил Рейтинг российских лыжников-гонщиков спортивного сезона 2008–2009 гг. Это уже пятый Рейтинг, подготовленный специалистами ФЛГР. Как и все предыдущие, он выявляет объективную картину выступлений в минувшем сезоне всех наших спортсменов и спортсменов-дистанционщиков и спринтеров – в различных возрастных категориях, позволяет делать выводы об успехах и неудачах, дает представление о качестве работы тренеров и специалистов в разных регионах страны.

Каковы общие впечатления от минувшего сезона? Однозначного ответа, я думаю, все-таки нет.

Так, Россия первенствовала в общекомандном зачете на чемпионате мира среди юниоров и молодежи до 23 лет, который прошел во Франции, завоевав 12 медалей, в том числе 5 золотых. У юниоров Петр Седов победил в персьюте на 20 км и 10-километровой гонке свободным стилем. Александр Панжинский выиграл спринт классическим стилем. Завоевала золото эстафета в составе Рауля Шакирзянова, Петра Седова, Павла Викулина и Андрея Кальсина. Среди молодежи чемпионкой мира в спринте классическим стилем стала Нина Рысина. Александр Бессмертных завоевал серебро в персьюте на 30 км и бронзу в гонке на 15 км свободным стилем. Андрей Феллер финишировал вторым в спринте классическим стилем, а Алексей Слепов – третьим в персьюте.

К этим успехам можно добавить 5 медалей, в том числе две золотые, завоеванные нашими гонщиками на IX зимнем Европейском юношеском олимпийском фестивале в Польше. На высшую ступень пьедестала поднимались два одаренных лыжника из Пермского края – Дарья Годованиченко и Глеб Ретивых, выигравшие соревнования спринтеров. 10 побед в десяти гонках одержали российские лыжники на Всемирных студенческих играх в Китае.

Даже общекомандные итоги розыгрыша Кубка мира можно, пожалуй, считать приемлемыми. У нас – четвертое место. Мужская сборная оказалась второй, уступив лишь норвежцам, а женская – четвертой. Благодаря этому мы сохранили полную квоту на участие в Олимпийских зимних играх 2010 года в Ванкувере.

Но то, что произошло на взрослом чемпионате мира в чешском Либереце, иначе как провалом назвать нельзя. Можно сетовать на несчастливое стечение обстоятельств. Падение Александра Легкова за километр до финиша в дуатлоне и его же сломанную палку на 50-километровой дистанции, «завал» Евгения Дементьева, небольшую ошибку молодого Андрея Парфенова на предпоследнем круге командного спринта, простуду Ольги Завьяловой в самый канун отъезда в Чехию. Можно говорить о тренерских промахах, об ошибках подготовительного периода, о сложности с комплектованием команды, об отсутствии должной формы у ряда ведущих гонщиков и гонщиц. Но факт остается фактом. Выступили неудовлетворительно. Даже две серебряные медали, завоеванные в последние дни чемпионата, – Евгенией Медведевой в гонке на «тридцатке» и Максимом Вылегжаниным – на «полтиннике», в дополнение к бронзовой Николее Мориловой в спринте, хоть и подсластили пилюлю, но не очень скрасили общую картину.

За год до Игр в Ванкувере подобный итог чемпионата мира, конечно, удручает. Однако повода отчаиваться – все же нет. Ведь у нас есть и группа опытных мастеров, способных всерьез бороться за олимпийские медали, и перспективная молодежь, уже понюхавшая пороху в гонках со взрослыми. Главное – сделать правильные выводы из неудач и постараться их исправить. Вскоре после стартов в Либереце мы провели тренерский совет и решили укрепить руководство национальной сборной. Главным тренером стал Юрий Чарковский. Старшим тренером мужской команды остался Юрий Бородавко, а с женщинами будет работать Виктор Смирнов. Еще мы решили объединить мужскую и женскую спринтерские команды. Руководить подготовкой спринтеров будет Юрий Каменский, а помогать ему станет олимпийский чемпион Михаил Девятьяров.

Создана и специальная комиссия во главе с Юрием Чарковским, задача которой разработать формулу отбора спортсменов на Олимпийские зимние игры в Ванкувере с учетом всех нюансов международного календаря. Ведь он строится таким образом, что стартовать спортсменам на этапах Кубка мира приходится чуть ли не каждую неделю. Плюс еще «Красногорская лыжня» и многодневка Tour de Ski. Вот почему нам нужно не просто отобрать сильнейших, а сделать так, чтобы спортсмены не вымотались в бесконечных отборочных стартах, чтобы к самой Олимпиаде подошли на пике формы. По предложению Анатолия Чепалова любой спортсмен, который в сезоне-2009/10 займет места с первого по третье на этапах Кубка мира в личных гонках, будет освобожден от дальнейшего отбора на Игры. Можно только желать, чтобы таких мастеров у нас было как можно больше, но, замечу, в прошедшем сезоне личное призовое место на этапе Кубка мира сумели завоевать только Александр Легков в дистанционной гонке, а Алексей Петухов, Антон Гафаров и Николай Мориллов в спринте.

Встречались мы с руководителями Министерства спорта, туризма и молодежной политики. Разговор получился очень конструктивным, местами жестким. Министр Виталий Мутко прекрасно осведомлен обо всех деталях взаимоотношений внутри нашей команды, ее проблемах и задачах. Он очень четко дал понять, что команда – это государственный проект, и решает она задачи государственной важности. Это значит, что все личностные интересы должны отойти на задний план, все должно быть подчинено главной цели – достижению максимально возможного результата на Играх в Ванкувере.

В связи с этим хочу отметить, что последний европейский этап Кубка мира перед Играми состоится в городе Рыбинске Ярославской области 22–24 января 2010 года. Мужчины и женщины разыграют награды в спринте свободным стилем, персьюте и командном спринте.

В минувшем сезоне этап Кубка мира проводился на трассах комплекса «Дёмно» в третий раз и, к сожалению, не принес побед российским гонщикам. Надеюсь, что в олимпийском сезоне эти соревнования порадуют нас не только отличной организацией стартов, большим количеством болельщиков и огромным вниманием средств массовой информации, но и успехами наших гонщиков. В канун олимпийских стартов восхождение на подиум этапа Кубка мира будет иметь особое значение.

Итак, нас ждет олимпийский сезон. Желаю, чтобы российским лыжникам-гонщикам сопутствовала в нем удача. И надеюсь, что материалы следующего Рейтинга мы будем изучать с чувством выполненного долга.

Из Положения о Рейтинге российских лыжников-гонщиков

Утверждено на исполкоме ФЛГР 01.09.2008 г.

1. Задачами Рейтинга являются:
 - оценка динамики роста спортивных результатов и достижений у российских лыжников-гонщиков;
 - выявление и отбор сильнейших спортсменов в различных дисциплинах лыжных гонок;
 - создание единой, унифицированной системы учета и контроля лыжников-гонщиков в России – Банка данных российских лыжников-гонщиков.
2. Рейтинг представляет собой список российских лыжников-гонщиков, классифицированных в течение одного спортивного сезона в зависимости от мест, занятых ими в международных и всероссийских гонках (приложение 1) и начисляемых очков (приложение 2, 3).
3. Все изменения и дополнения рассматриваются на тренерском совете и утверждаются на Президиуме ФЛГР в конце спортивного сезона.
4. В соответствии с целями и задачами Рейтинг делится на три вида:
 - дистанционный (в зачет идут очки, полученные в индивидуальных гонках, включая персьют и гонки с общим стартом);
 - спринтерский (в зачет идут очки, полученные в финалах индивидуальных спринтерских гонок);
 - общий зачет (в зачет идут очки, полученные в индивидуальных гонках, включая персьют, гонки с общим стартом и в финалах индивидуальных спринтерских гонок);
5. Для проведения Рейтинга все спортсмены разделены на четыре группы:
 - «основной возраст» – мужчины и женщины основного возраста;
 - «молодежь» до 23 лет – мужчины и женщины;
 - «юниоры» – юниоры и юниорки (19 – 20 лет);
 - «юноши» – юноши и девушки (до 18 лет).
6. Рейтинг составляется отдельно для спортсменов основного возраста, молодежи до 23 лет, юниоров и юниорок, юношей и девушек.
7. В случае участия спортсменов молодежного возраста до 23 лет во «взрослых» соревнованиях очки начисляются так же, как и для «взрослых» спортсменов (эти очки не прибавляются к очкам, заработанным в гонках молодежного возраста).
8. В случае участия спортсменов юниорского возраста во «взрослых» соревнованиях очки начисляются так же, как и для «взрослых» спортсменов (эти очки не прибавляются к очкам, заработанным в «юниорских» гонках).
9. В случае участия спортсменов юношеского возраста в «юниорских» соревнованиях очки начисляются так же, как и для «юниорских» спортсменов.
10. Основным и единственным критерием Рейтинга в лыжных гонках являются очки, получаемые спортсменом в гонках в соответствии с занятым им местом.
11. В зачет спортсменам идут все очки, полученные ими за участие в соревнованиях:
 - «спортсмены основного возраста» – мужчины и женщины основного возраста:
 - чемпионат мира;
 - этапы Кубка мира;
 - Tour de Ski (набранные очки идут в общий зачет);
 - чемпионат России;
 - этапы Кубка России;
 - всероссийские соревнования «Красногорская лыжня»;
 - Суперкубок России по лыжным марафонам (общий зачет).
 - «молодежь» до 23 лет (мужчины и женщины):
 - всероссийские соревнования (г. Сыктывкар, декабрь 2008 г.);
 - первенство России до 23 лет;
 - первенство мира до 23 лет.
 - «юниоры» – юниоры и юниорки (до 20 лет):
 - всероссийские отборочные соревнования (г. Чусовой, декабрь 2008г.);
 - всероссийские отборочные соревнования (г. Сыктывкар, декабрь 2008 г.);
 - первенство мира среди юниоров;
 - первенство России среди юниоров.
 - «юноши» – юноши и девушки (до 18 лет):
 - всероссийские соревнования (декабрь 2008 г);
 - отборочные соревнования для участия в IX ЕЮОФ;
 - IX ЕЮОФ;
 - IV Спартакиада учащихся России среди юношей и девушек 1991–1992 г.р. (финал). Очки начисляются согласно положения о IV Спартакиаде учащихся России (приложение 4).

12. Все перечисленные в п.12 соревнования условно разделены на 4 группы в зависимости от уровня конкуренции и предполагаемого состава участников (приложение 1).

13. В зависимости от указанной группы начисление очков в гонках имеет степень дифференциации, которая математически обоснована и строго определена (приложение 2).

14. Очки в гонках начисляются в соответствии с утвержденным в установленном порядке итоговым протоколом соревнований всем спортсменам, попавшим в «очковую» зону, независимо от их гражданства и условий допуска к соревнованиям.

15. По окончании спортивного сезона Рейтинг публикуется через сеть Интернет (официальный сайт ФЛГР).

16. В перечне нижеприводимых соревнований группа сильнейших («красная группа») в стартовом протоколе формируется отдельно на каждую гонку в зависимости от суммы набранных ранее очков:

- чемпионат России (г. Рыбинск);
- чемпионат России (г. Сыктывкар);
- чемпионат России (апрель);
- первенство России (январь);
- первенство России (март).

17. В Кубке России на каждом этапе «красная группа» формируется по итогам набранных ранее очков на этапах Кубка России.

18. В финале Кубка России «красная группа» формируется на день гонки в зависимости от суммы набранных очков на этапах Кубка России.

19. В отдельных случаях «красная группа» имеет преимущество при выборе времени старта (например, неблагоприятные метеорологические и другие условия). Решение о таком переносе принимает жюри соревнований не позднее двух часов до старта.

20. По итогам окончательного Рейтинга определяются лучшие спортсмены – российские лыжники-гонщики отдельно по возрастным группам, указанным в п.7, полу и видам Рейтинга.

Условия подведения итогов комплексного зачета среди субъектов РФ, ДСО и ведомств на 2008–2009 гг.

Итоги комплексного зачета подводятся по результатам следующих соревнований:

- чемпионат мира по всем дисциплинам;
- чемпионат России по всем дисциплинам;
- Кубок России;
- первенство России среди молодежи до 23 лет;
- первенство России среди юниоров;
- этапы Кубка мира;
- первенство мира среди молодежи до 23 лет,
- юниоров и юниорок (30-е место);
- Tour de Ski.

Победитель соревнований среди субъектов Российской Федерации определяется по наибольшей сумме очков. В случае равенства количества очков у двух или более организаций, преимущество дается той организации, участники которой имеют больше первых, вторых, третьих мест.

Команда победительница в комплексном зачете среди субъектов Российской Федерации, награждаются Кубками и дипломами первой степени. Команды, занявшие второе–третье места, награждаются Кубками и дипломами соответствующих степеней.

Примечания

• Для своевременной и качественной подготовки Рейтинга российских лыжников-гонщиков итоговые протоколы соревнований должны быть отправлены техническим делегатом соревнований в 3 – дневный срок в адрес ФЛГР по факсу и в электронном виде (в обязательном порядке) в формате Excel по адресам:

- belomestnov64@mail.ru Беломестнову И.В .
- avkubeev2@mail.ru Кубееву А.В.

Перечень соревнований по лыжным гонкам, разбитых на группы в зависимости от уровня конкуренции и планируемого состава участников

Группа	Наименование группы соревнований	Сокращенное наименование	Соревнования
1	Международные	FIS	чемпионат мира; этапы Кубка мира; первенство мира среди молодежи до 23 лет; первенство мира среди юниоров;
2	Всероссийские I	ВС I	чемпионат России; финал Кубка России (заключительный этап); всероссийские соревнования: Чусовой, Сыктывкар, Красногорск; первенство России среди молодежи до 23 лет; первенство России среди юниоров и юниорок; всероссийские соревнования среди юношей и девушек старшей возрастной группы (декабрь 2008 г., январь 2009 г.)
3	Всероссийские II	ВС II	этапы Кубка России

Приложение 2

Таблица начисления очков в гонках

Место в гонке	FIS	ВС I	ВС II
1	100	50	20
2	80	39	14
3	60	32	11
4	50	27	9
5	45	24	7
6	40	21	5
7	36	18	4
8	32	16	3
9	29	14	2
10	26	12	1
11	24	11	
12	22	9	
13	20	8	
14	18	7	
15	16	6	
16	15	5	
17	14	4	
18	13	3	
19	12	2	
20	11	1	
21	10		
22	9		
23	8		
24	7		
25	6		
26	5		
27	4		
28	3		
29	2		
30	1		

Приложение 3

Таблица начисления очков в Суперкубке России
по лыжным марафонам (общий зачет)

Место в гонке	1	2	3	4	5	6	7	8	9	10	11	12	13	14	15
Очки	30	23	18	15	13	11	9	8	7	6	5	4	3	2	1

Приложение 2

Таблица начисления очков
IV зимняя Спартакиада учащихся

Место в гонке	BC II
1	80
2	75
3	71
4	67
5	64
6	61
7	58
8	56
9	54
10	52
11	50
12	49
13	48
14	47
15	46
16	45
17	44
18	43
19	42
20	41
21	40
22	39
23	38
24	37
25	36
26	35
27	34
28	33
29	32
30	31

Место в гонке	BC II
31	30
32	29
33	28
34	27
35	26
36	25
37	24
38	23
39	22
40	21
41	20
42	19
43	18
44	17
45	16
46	15
47	14
48	13
49	12
50	11
51	10
52	9
53	8
54	7
55	6
56	5
57	4
58	3
59	2
60	1

Основные статистические данные

Сезон 2008–2009 гг.

В соревнованиях участвовало:	
<i>дистанции</i>	
мужчины	811
женщины	437
<i>спринт</i>	
мужчины	741
женщины	418

Численный состав лыжников-гонщиков, участвовавших во всероссийских соревнованиях, по субъектам РФ

№	Субъект РФ	Кол – во
1	Алтайский край	23
2	Архангельская область	21
3	Брянская область	14
4	Владимирская область	8
5	Вологодская область	19
6	Воронежская область	6
7	Ивановская область	12
8	Иркутская область	13
9	Калужская область	10
10	Камчатский край	2
11	Кемеровская область	24
12	Кировская область	34
13	Костромская область	5
14	Красноярский край	51
15	Ленинградская область	12
16	Липецкая область	4
17	Магаданская область	7
18	Москва	143
19	Московская область	182
20	Мурманская область	33
21	Ненецкий АО	1
22	Нижегородская область	17
23	Новосибирская область	44
24	Омская область	13
25	Оренбургская область	12
26	Пензенская область	8
27	Пермский край	20
28	Псковская область	4
29	Республика Алтай	2
30	Республика Башкортостан	12
31	Республика Бурятия	4

№	Субъект РФ	Кол – во
32	Республика Карелия	15
33	Республика Коми	112
34	Республика Марий Эл	10
35	Республика Мордовия	3
36	Республика Саха (Якутия)	15
37	Республика Татарстан	58
38	Республика Хакасия	1
39	Рязанская область	8
40	Самарская область	26
41	Санкт-Петербург	43
42	Саратовская область	9
43	Сахалинская область	12
44	Свердловская область	90
45	Смоленская область	5
46	Тамбовская область	9
47	Тверская область	14
48	Томская область	15
49	Тульская область	6
50	Тюменская область	19
51	Удмуртская республика	30
52	Ульяновская область	3
53	Хабаровский край	10
54	Ханты-Мансийский АО	52
55	Челябинская область	24
56	Чувашская республика	16
57	Ямало-Ненецкий АО	2
58	Ярославская область	12

Во все расчеты не включены протоколы юношеских соревнований

Календарь соревнований по лыжным гонкам. Сезон 2008–2009 гг.



№	Код гонки	Дата	Город	Тип гонки	Дистанция	Стиль	Штраф гонки
МУЖЧИНЫ							
Основная возрастная группа							

Чемпионат мира (WM)

1	1070	20.02.2009	Либерец	Индивидуальная гонка	15	К	0,0
2	1072	22.02.2009	Либерец	Персьют	30	К+С	0,0
3	1076	24.02.2009	Либерец	Спринт	1,6	С	0,0
4	1074	01.03.2009	Либерец	Масс-старт	50	С	0,0

Кубок мира (WC)

1	917	22.11.2008	Гааливар	Индивидуальная гонка	15	С	0,0
2	919	29.11.2008	Куусамо	Спринт	1,2	К	0,0
3	921	30.11.2008	Куусамо	Индивидуальная гонка	15	К	0,0
4	942	06.12.2008	Ла Клусяж	Масс-старт	30	С	0,0
5	948	13.12.2008	Давос	Индивидуальная гонка	15	К	0,0
6	950	14.12.2008	Давос	Спринт	1	С	0,0
7	956	20.12.2008	Дюссельдорф	Спринт	1	С	0,0
8	1042	16.01.2009	Ванкувер	Спринт	1,2	К	0,0
9	1044	17.01.2009	Ванкувер	Персьют	30	К	0,0
10	1048	24.01.2009	Отепя	Индивидуальная гонка	15	К	0,0
11	1050	25.01.2009	Отепя	Спринт	1	К	0,0
12	1062	30.01.2009	Рыбинск	Индивидуальная гонка	15	С	0,0
13	1064	31.01.2009	Рыбинск	Спринт	1,3	С	0,0
14	1078	13.02.2009	Вальдидентро	Спринт	1	С	0,0
15	1080	14.02.2009	Вальдидентро	Индивидуальная гонка	15	К	0,0
16	1110	07.03.2009	Лахти	Спринт	1,2	С	0,0
17	1112	08.03.2009	Лахти	Индивидуальная гонка	15	С	0,0
18	1114	12.03.2009	Трондхейм	Спринт	1	К	0,0
19	1116	14.03.2009	Трондхейм	Масс-старт	50	К	0,0
20	1120	18.03.2009	Стокгольм	Спринт	1	К	0,0
21	1122	20.03.2009	Фалун	Индивидуальная гонка	3,3	С	0,0
22	1124	21.03.2009	Фалун	Персьют	20	К+С	0,0
23	1126	22.03.2009	Фалун	Индивидуальная гонка	15	С	0,0
24	1128	23.03.2009	Фалун	Масс-старт	40	К	0,0

Гонка FIS (FIS)

1	914	08.11.2008	Саариселка	Спринт	1,3	С	25,1
2	915	09.11.2008	Саариселка	Индивидуальная гонка	10,2	С	20,4
3	976	15.11.2008	Муонио	Индивидуальная гонка	15	К	15,0

Календарь соревнований по лыжным гонкам

№	Код гонки	Дата	Город	Тип гонки	Дистанция	Стиль	Штраф гонки
4	924	16.11.2008	Кировск	Индивидуальная гонка	15	С	100,1
5	974	16.11.2008	Муонио	Спринт	1	К	16,8
6	978	16.11.2008	Муонио	Индивидуальная гонка	15	С	15,0
7	1138	16.11.2008	Кировск	Индивидуальная гонка	15	С	100,1
8	944	06.12.2008	Ульрихен	Индивидуальная гонка	10	К	28,6
9	946	07.12.2008	Ульрихен	Индивидуальная гонка	15	С	28,3
10	940	17.12.2008	Сыктывкар	Персьют	30	К+С	82,6
11	958	19.12.2008	Сыктывкар	Индивидуальная гонка	10	С	66,2
12	962	24.12.2008	Красногорск	Индивидуальная гонка	15	К	20,8
13	960	25.12.2008	Красногорск	Спринт	1,4	К	50,2
14	964	27.12.2008	Красногорск	Спринт	1,4	С	42,5
15	966	28.12.2008	Красногорск	Индивидуальная гонка	30	С	32,3
16	1029	10.01.2009	Фойтерсои	Индивидуальная гонка	15	К	81,1
17	1030	11.01.2009	Фойтерсои	Индивидуальная гонка	15	С	54,5
18	1032	17.01.2009	Харьков	Индивидуальная гонка	15	К	67,2
19	1034	18.01.2009	Харьков	Спринт	1,2	С	114,2
20	1142	11.04.2009	Апатиты	Индивидуальная гонка	10	С	38,8

Чемпионат России (ЧР)

1	984	20.01.2009	Рыбинск	Индивидуальная гонка	15	К	24,7
2	986	22.01.2009	Рыбинск	Масс-старт	50	С	15,0
3	1100	27.03.2009	Сыктывкар	Спринт	1,4	К	59,9
4	1102	28.03.2009	Сыктывкар	Командный спринт	6x1,4	С	
5	1098	30.03.2009	Сыктывкар	Персьют	30	К+С	16,4
6	1104	31.03.2009	Сыктывкар	Эстафета	4x10	Эст	
7	1140	12.04.2009	Мончегорск	Масс-старт	70	С	16,3

Кубок России (КР)

1	926	20.11.2008	Вершина Теи	Спринт	1	С	73,6
2	928	21.11.2008	Вершина Теи	Индивидуальная гонка	10	С	40,2
3	930	22.11.2008	Вершина Теи	Спринт	1	К	77,2
4	932	23.11.2008	Вершина Теи	Индивидуальная гонка	15	К	36,8
5	934	04.12.2008	Сыктывкар	Спринт	1	С	117,4
6	936	05.12.2008	Сыктывкар	Индивидуальная гонка	10	С	33,8
7	938	06.12.2008	Сыктывкар	Спринт	1	К	125,6
8	988	28.01.2009	Заинск	Спринт	1,2	К	121,4
9	996	28.01.2009	Красногорск	Спринт	1,4	К	115,1
10	1004	28.01.2009	Семинский перевал	Спринт	1,2	К	141,6
11	1012	28.01.2009	Сыктывкар	Индивидуальная гонка	15	К	52,6
12	1018	28.01.2009	Екатеринбург	Спринт	1,2	К	91,3
13	990	29.01.2009	Заинск	Индивидуальная гонка	15	К	53,2
14	998	29.01.2009	Красногорск	Индивидуальная гонка	15	К	46,2
15	1006	29.01.2009	Семинский перевал	Индивидуальная гонка	15	К	58,5
16	1014	29.01.2009	Сыктывкар	Спринт	1,4	К	89,4
17	1020	29.01.2009	Екатеринбург	Индивидуальная гонка	15	К	41,0
18	992	31.01.2009	Заинск	Спринт	1,2	С	153,4
19	1000	31.01.2009	Красногорск	Спринт	1,4	С	117,7
20	1008	31.01.2009	Семинский перевал	Спринт	1,2	С	138,4
21	1016	31.01.2009	Сыктывкар	Спринт	1,4	С	85,2
22	1022	31.01.2009	Екатеринбург	Спринт	1,2	С	103,4
23	994	01.02.2009	Заинск	Индивидуальная гонка	15	С	48,5

Календарь соревнований по лыжным гонкам

№	Код гонки	Дата	Город	Тип гонки	Дистанция	Стиль	Штраф гонки
24	1002	01.02.2009	Красногорск	Индивидуальная гонка	10	С	46,6
25	1010	01.02.2009	Семинский перевал	Индивидуальная гонка	15	С	52,4
26	1024	01.02.2009	Екатеринбург	Индивидуальная гонка	10	С	45,7
27	1066	16.02.2009	Рыбинск	Спринт	1,3	С	67,1
28	1068	17.02.2009	Рыбинск	Персьют	30	К+С	21,9
29	1108	19.02.2009	Рыбинск	Командный спринт	6x1,3	К	
30	1106	20.02.2009	Рыбинск	Индивидуальная гонка	15	К	32,6

Тур де Ски (TDS)

1	1082	27.12.2008	Оберхоф	Индивидуальная гонка	3,75	С	0,0
2	1084	28.12.2008	Оберхоф	Индивидуальная гонка	15	К	0,0
3	1090	29.12.2008	Прага	Спринт	1,3	С	0,0
4	1092	31.12.2008	Нове Место	Индивидуальная гонка	15	К	0,0
5	1094	01.01.2009	Нове Место	Спринт	1,2	С	0,0
6	1086	03.01.2009	Валь ди Фиемме	Масс-старт	20	К	0,0
7	1088	04.01.2009	Валь ди Фиемме	Персьют	10	К+С	0,0

Региональные соревнования (РС)

1	1026	17.01.2009	Москва	Спринт	1,2	С	115,5
---	------	------------	--------	--------	-----	---	-------

Молодежь до 23 лет

Первенство мира (WSC)

1	1052	29.01.2009	Пра де Лиз Самман	Индивидуальная гонка	15	С	25,0
2	1054	31.01.2009	Пра де Лиз Самман	Персьют	30	К+С	25,0
3	1056	01.02.2009	Пра де Лиз Самман	Спринт	1,5	К	25,0

Первенство России (ПР)

1	982	12.01.2009	Ижевск	Персьют	20	К+С	59,9
2	1036	13.01.2009	Ижевск	Спринт	1,2	К	61,5
3	1040	14.01.2009	Ижевск	Индивидуальная гонка	15	С	49,9

Юниоры

Первенство мира (WSC)

1	1058	01.02.2009	Пра де Лиз Самман	Спринт	1,5	К	35,0
2	1060	03.02.2009	Пра де Лиз Самман	Персьют	20	К+С	35,0
3	1147	05.02.2009	Пра де Лиз Самман	Индивидуальная гонка	10	С	35,0

Гонка FIS (FIS)

1	1027	10.01.2009	Остерсунд	Персьют	20	К+С	93,2
2	1028	11.01.2009	Остерсунд	Спринт	1,2	К	118,0

Всероссийские соревнования (ВС)

1	970	16.12.2008	Сыктывкар	Персьют	20	К+С	75,3
2	972	18.12.2008	Сыктывкар	Спринт	1	К	126,8
3	1150	19.12.2008	Сыктывкар	Индивидуальная гонка	10	С	
4	1038	13.01.2009	Ижевск	Спринт	1,2	К	123,1

Первенство России (ПР)

1	980	10.01.2009	Ижевск	Персьют	20	К+С	58,4
2	1130	11.03.2009	Рыбинск	Спринт	1,3	К	107,7
3	1132	12.03.2009	Рыбинск	Индивидуальная гонка	15	К	63,7
4	1134	14.03.2009	Рыбинск	Индивидуальная гонка	10	С	63,7
5	1136	15.03.2009	Рыбинск	Эстафета	4x5	Эст	
6	1096	21.03.2009	Сыктывкар	Масс-старт	50	С	58,7

№	Код гонки	Дата	Город	Тип гонки	Дистанция	Стиль	Штраф гонки
ЖЕНЩИНЫ							
Основная возрастная группа							

Чемпионат мира (WM)

1	1069	19.02.2009	Либерец	Индивидуальная гонка	10	К	0,0
2	1071	21.02.2009	Либерец	Персьют	15	К+С	0,0
3	1075	24.02.2009	Либерец	Спринт	1,3	С	0,0
4	1073	28.02.2009	Либерец	Масс-старт	30	С	0,0

Кубок мира (WC)

1	916	22.11.2008	Гааливар	Индивидуальная гонка	10	С	0,0
2	918	29.11.2008	Куусамо	Спринт	1,2	К	0,0
3	920	30.11.2008	Куусамо	Индивидуальная гонка	10	К	0,0
4	941	06.12.2008	Ла Клусаж	Масс-старт	15	С	0,0
5	947	13.12.2008	Давос	Индивидуальная гонка	10	К	0,0
6	949	14.12.2008	Давос	Спринт	1	С	0,0
7	955	20.12.2008	Дюссельдорф	Спринт	1	С	0,0
8	1041	16.01.2009	Ванкувер	Спринт	1,2	К	0,0
9	1043	17.01.2009	Ванкувер	Персьют	15	К	0,0
10	1047	24.01.2009	Отепя	Индивидуальная гонка	10	К	0,0
11	1049	25.01.2009	Отепя	Спринт	1	К	0,0
12	1061	30.01.2009	Рыбинск	Индивидуальная гонка	10	С	0,0
13	1063	31.01.2009	Рыбинск	Спринт	1,3	С	0,0
14	1077	13.02.2009	Вальдидентро	Спринт	1	С	0,0
15	1079	14.02.2009	Вальдидентро	Индивидуальная гонка	10	К	0,0
16	1109	07.03.2009	Лахти	Спринт	1,2	С	0,0
17	1111	08.03.2009	Лахти	Индивидуальная гонка	10	С	0,0
18	1113	12.03.2009	Трондхейм	Спринт	1	К	0,0
19	1115	14.03.2009	Трондхейм	Масс-старт	30	К	0,0
20	1119	18.03.2009	Стокгольм	Спринт	1	К	0,0
21	1121	20.03.2009	Фалун	Индивидуальная гонка	2,5	С	0,0
22	1123	21.03.2009	Фалун	Персьют	10	К+С	0,0
23	1125	22.03.2009	Фалун	Индивидуальная гонка	10	С	0,0
24	1127	23.03.2009	Фалун	Масс-старт	25	К	

Гонка FIS (FIS)

1	975	15.11.2008	Муонио	Индивидуальная гонка	10	К	15,0
2	923	16.11.2008	Кировск	Индивидуальная гонка	5	С	133,4
3	973	16.11.2008	Муонио	Спринт	1	К	17,3
4	977	16.11.2008	Муонио	Индивидуальная гонка	10	С	15,0
5	1137	16.11.2008	Кировск	Индивидуальная гонка	5	С	133,4
6	922	28.11.2008	Вест Елоустоуне	Индивидуальная гонка	10	К	84,8
7	943	06.12.2008	Ульрихен	Индивидуальная гонка	5	К	48,7
8	945	07.12.2008	Ульрихен	Индивидуальная гонка	10	С	48,7
9	951	13.12.2008	С. Кассиано – Альта Бадиа	Индивидуальная гонка	5	К	49,7
10	952	14.12.2008	С. Кассиано – Альта Бадиа	Масс-старт	10	С	46,2
11	939	17.12.2008	Сыктывкар	Персьют	15	К+С	90,6
12	953	18.12.2008	С. Ульрих	Спринт	1	К	95,3
13	957	19.12.2008	Сыктывкар	Индивидуальная гонка	5	С	123,7
14	954	20.12.2008	С. Ульрих	Индивидуальная гонка	5	С	16,6
15	961	24.12.2008	Красногорск	Индивидуальная гонка	10	К	16,9

Календарь соревнований по лыжным гонкам

№	Код гонки	Дата	Город	Тип гонки	Дистанция	Стиль	Штраф гонки
16	959	25.12.2008	Красногорск	Спринт	1,4	К	35,0
17	963	27.12.2008	Красногорск	Спринт	1,4	С	41,7
18	965	28.12.2008	Красногорск	Индивидуальная гонка	15	С	48,2
19	1045	16.01.2009	Аспен	Индивидуальная гонка	5	К	92,2
20	1046	16.01.2009	Аспен	Индивидуальная гонка	25	С	87,8
21	1031	17.01.2009	Харьков	Индивидуальная гонка	7,5	К	48,6
22	1033	18.01.2009	Харьков	Спринт	1,2	С	131,6
23	1117	12.03.2009	Рамфорд	Индивидуальная гонка	5	К	83,1
24	1118	14.03.2009	Рамфорд	Масс-старт	15	С	87,6
25	1141	11.04.2009	Апатиты	Индивидуальная гонка	5	С	24,8

Чемпионат России (ЧР)

1	983	20.01.2009	Рыбинск	Индивидуальная гонка	10	К	16,3
2	985	22.01.2009	Рыбинск	Масс-старт	30	С	40,1
3	1099	27.03.2009	Сыктывкар	Спринт	1,4	К	44,9
4	1101	28.03.2009	Сыктывкар	Командный спринт	6x1,4	С	
5	1097	30.03.2009	Сыктывкар	Персьют	15	К+С	35,5
6	1103	31.03.2009	Сыктывкар	Эстафета	4x5	Эст	
7	1139	14.04.2009	Апатиты	Масс-старт	50	С	27,1

Кубок России (КР)

1	925	20.11.2008	Вершина Теи	Спринт	1	С	133,4
2	927	21.11.2008	Вершина Теи	Индивидуальная гонка	5	С	82,8
3	929	22.11.2008	Вершина Теи	Спринт	1	К	180,9
4	931	23.11.2008	Вершина Теи	Индивидуальная гонка	10	К	103,3
5	933	04.12.2008	Сыктывкар	Спринт	1	С	80,5
6	935	05.12.2008	Сыктывкар	Индивидуальная гонка	5	С	91,3
7	937	06.12.2008	Сыктывкар	Спринт	1	К	80,5
8	987	28.01.2009	Заинск	Спринт	1,2	К	135,4
9	995	28.01.2009	Красногорск	Спринт	1,4	К	136,3
10	1003	28.01.2009	Семинский перевал	Спринт	1,2	К	141,2
11	1011	28.01.2009	Сыктывкар	Индивидуальная гонка	10	К	85,3
12	1017	28.01.2009	Екатеринбург	Спринт	1,2	К	177,1
13	989	29.01.2009	Заинск	Индивидуальная гонка	10	К	69,5
14	997	29.01.2009	Красногорск	Индивидуальная гонка	10	К	103,3
15	1005	29.01.2009	Семинский перевал	Индивидуальная гонка	10	К	86,1
16	1013	29.01.2009	Сыктывкар	Спринт	1,4	К	118,2
17	1019	29.01.2009	Екатеринбург	Индивидуальная гонка	10	К	74,5
18	991	31.01.2009	Заинск	Спринт	1,2	С	170,3
19	999	31.01.2009	Красногорск	Спринт	1,4	С	131,7
20	1007	31.01.2009	Семинский перевал	Спринт	1,2	С	207,8
21	1015	31.01.2009	Сыктывкар	Спринт	1,4	С	116,9
22	1021	31.01.2009	Екатеринбург	Спринт	1,2	С	201,2
23	993	01.02.2009	Заинск	Индивидуальная гонка	10	С	89,8
24	1001	01.02.2009	Красногорск	Индивидуальная гонка	5	С	76,6
25	1009	01.02.2009	Семинский перевал	Индивидуальная гонка	10	С	114,8
26	1023	01.02.2009	Екатеринбург	Индивидуальная гонка	5	С	66,1
27	1065	16.02.2009	Рыбинск	Спринт	1,3	С	88,7
28	1067	17.02.2009	Рыбинск	Персьют	15	К+С	34,8
29	1107	19.02.2009	Рыбинск	Командный спринт	6x1,3	К	
30	1105	20.02.2009	Рыбинск	Индивидуальная гонка	10	К	36,7

Тур де Ски (TDS)

1	1081	27.12.2008	Оберхоф	Индивидуальная гонка	2,8	С	0,0
2	1083	28.12.2008	Оберхоф	Индивидуальная гонка	10	К	0,0

Календарь соревнований по лыжным гонкам

№	Код гонки	Дата	Город	Тип гонки	Дистанция	Стиль	Штраф гонки
3	1089	29.12.2008	Прага	Спринт	1,3	С	0,0
4	1091	31.12.2008	Нове Место	Индивидуальная гонка	9	К	0,0
5	1093	01.01.2009	Нове Место	Спринт	1,2	С	0,0
6	1085	03.01.2009	Валь ди Фиемме	Масс-старт	10	К	0,0
7	1087	04.01.2009	Валь ди Фиемме	Персьют	9	К+С	0,0

Региональные соревнования (TDS)

1	1025	17.01.2009	Москва	Спринт	1,2	С	190,5
---	------	------------	--------	--------	-----	---	-------

Молодежь до 23 лет

Первенство мира (WM U23)

1	1051	29.01.2009	Пра де Лиз Самман	Индивидуальная гонка	10	С	25,0
2	1053	31.01.2009	Пра де Лиз Самман	Персьют	15	К+С	25,0
3	1055	01.02.2009	Пра де Лиз Самман	Спринт	1,2	К	25,0

Первенство России (ПР)

1	981	12.01.2009	Ижевск	Персьют	10	К+С	88,7
2	1035	13.01.2009	Ижевск	Спринт	1,2	К	147,0
3	1039	14.01.2009	Ижевск	Индивидуальная гонка	10	С	95,3

Юниорки

Первенство мира (WSC)

1	1057	01.02.2009	Пра де Лиз Самман	Спринт	1,2	К	35,0
2	1059	03.02.2009	Пра де Лиз Самман	Персьют	10	К+С	35,0
3	1148	05.02.2009	Пра де Лиз Самман	Индивидуальная гонка	5	С	35,0

Всероссийские соревнования (ВС)

1	969	16.12.2008	Сыктывкар	Персьют	10	К+С	145,9
2	971	18.12.2008	Сыктывкар	Спринт	1	К	141,1
3	1149	19.12.2008	Сыктывкар	Индивидуальная гонка	5	С	
4	1037	13.01.2009	Ижевск	Спринт	1,2	К	169,5

Первенство России (ПР)




1	979	10.01.2009	Ижевск	Персьют	10	К+С	112,0
2	1129	11.03.2009	Рыбинск	Спринт	1,3	К	104,8
3	1131	12.03.2009	Рыбинск	Индивидуальная гонка	10	К	84,1
4	1133	14.03.2009	Рыбинск	Индивидуальная гонка	5	С	91,7
5	1135	15.03.2009	Рыбинск	Эстафета	4x3	Эст	
6	1095	21.03.2009	Сыктывкар	Масс-старт	30	С	84,5

Основная возрастная группа

Дистанции

1	Красногорск	24.12.2008 г.	15 км С
2	Красногорск	28.12.2008 г.	30 км F
3	Рыбинск (ЧР)	20.01.2009 г.	15 км С
4	Рыбинск (ЧР)	22.01.2009 г.	50 F Mst
5	Сыктывкар (ЧР)	30.03.2009 г.	(15 км С + 15 км F)
6	Мончегорск (ЧР)	15.04.2009 г.	70 F Mst

Мужчины

№	RUS код	Спортсмен	г.р.	ДСО	Субъект РФ	Сумма	КМ	КР	ЧМ	СКМ	1	2	3	4	5	6
1	100203	 Легков Александр	1983	Д	ХМАО	521	407	63			8 [13]		16 [8]	27 [4]		
2	100068	 Вылегжанин Максим	1982	Д	Удмуртская республика	442	217	87			27 [4]		4 [17]	39 [2]	18 [7]	50 [1]
3	100307	 Рочев Василий	1980	Д	Республика Коми	237	143	12			50 [1]		32 [3]			
4	100059	Волженцев Станислав	1985	Д	Республика Коми	218	3	112			39 [2]	32 [3]			32 [3]	
5	100105	Дементьев Евгений	1983	Д	ХМАО	204	171	9						12 [10]	12 [10]	
6	100412	Ширяев Сергей	1983	Д	Москва – Нижегородская область	186	82			15					50 [1]	39 [2]
7	100266	Осинкин Дмитрий	1978	РА	Московская – Оренбургская область	168		57			32 [3]	50 [1]	24 [5]	5 [16]		
8	100016	Артеев Иван	1977	Д	Республика Коми	135	8					27 [4]	18 [7]	50 [1]	24 [5]	8 [13]
9	100629	Черноусов Илья	1986	РА	Новосибирская область	128	19	50	5				14 [9]	1 [20]	39 [2]	
10	100336	Сорин Егор	1985	Д	Москва	119	4				14 [9]	16 [8]	7 [14]	24 [5]	27 [4]	27 [4]
11	100396	Хохряков Николай	1985	Д	Удмуртская республика	116	24	21				9 [12]	6 [15]	32 [3]		24 [5]
12	100183	Кузнецов Александр	1982	Д	ХМАО	113	43	20					50 [1]			
13	100212	Лукьянов Евгений	1981	Д	Свердловская область	108		103					3 [18]	2 [19]		
14	100252	Новиков Сергей	1980	Д	Московская область	87	13		6		11 [11]	18 [7]	39 [2]			
15	100720	Бессмертных Александр	1986	Л	Московская – Кемеровская область	74	2	32			16 [8]	8 [13]			16 [8]	

Основная возрастная группа

№	RUS код	Спортсмен	г.р.	ДСО	Субъект РФ	Сумма	КМ	КР	ЧМ	СКМ	1	2	3	4	5	6
16	100369	Токарев Владимир	1980	Д	Тюменская область	73		32			9 [12]	11 [11]		21 [6]		
17	100254	Норин Артем	1983	Д	Тюменская область – ЯНАО	72		54			18 [7]					
18	100862	Слепов Алексей	1986	–	Москва – Владимирская область	68		18			2 [19]	39 [2]			9 [12]	
19	100054	Вилисов Владимир	1976	РА	Московская область	66		5		23					6 [15]	32 [3]
19	100226	Машков Илья	1983	Д	Московская область	66	32			7				16 [8]		11 [11]
21	100232	Мильков Андрей	1978	Д	Республика Коми	64		37					11 [11]	9 [12]	7 [14]	
22	100076	Гельманов Андрей	1982	Д	Московская область Алтайский край	59		44				4 [17]			11 [11]	
22	100271	Панкратов Николай	1982	РА	Московская – Свердловская область	59	38				7 [14]				14 [9]	
24	100402	Черноусов Алексей	1984	РА	Новосибирская область	55		21		2		6 [15]	12 [10]	14 [9]		
25	100377	Турышев Сергей	1985	Д	ХМАО	53		11				21 [6]	21 [6]			
26	100330	Виролайн Роман	1981	Д	Москва	49		24			21 [6]					4 [17]
27	100612	Лушкин Алексей	1978	Д	Новосибирская область	48		27				14 [9]		6 [15]		1 [20]
27	100008	Алыпов Иван	1982	Д	Свердловская – Тюменская область	48	7	36							5 [16]	
29	100113	Егошин Дмитрий	1981	Д	Свердловская область	45		45								
30	101313	Зюзов Антон	1985	–	Республика Коми	43		10						3 [18]	21 [6]	9 [12]
31	100334	Соловьев Алексей	1984	РА	Московская – Тверская область	42		13				1 [20]		7 [14]		21 [6]
31	100108	Джумов Алексей	1983	Л	Московская область – Хабаровский край	42		42								
33	101771	Седов Петр	1990	Д	Московская – Нижегородская область	41	26				12 [10]				3 [18]	
34	100122	Жмурко Артем	1985	Л	Московская – Кемеровская область	40					1 [20]	5 [16]	27 [4]		1 [20]	6 [15]
34	102023	Скобелев Владислав	1987	Д	Кировская область	40		32					8 [13]			
36	100205	Ленский Владимир	1972	Д	Республика Коми	39		5						18 [7]		16 [8]
36	100044	Булгаков Максим	1983	Д	ХМАО	39		39								
36	100355	Сюлатов Павел	1986	Д	Республика Татарстан	39		37				2 [19]				
39	100399	Чекалкин Роман	1985	Д	Московская область	36					6 [15]	12 [10]				18 [7]
40	100245	Нестеров Вадим	1980	–	Челябинская область	35				30						5 [16]
41	101190	Васильев Дмитрий	1987	РА	Свердловская область	34		21		13						
41	100081	Главатских Константин	1985	Д	Удмуртская республика	34						24 [5]	2 [19]	8 [13]		
41	100248	Нехаев Василий	1980	Д	Республика Коми	34		29					5 [16]			
44	100061	Волотка Денис	1985	РА	Омская область	33					24 [5]		9 [12]			
45	100816	Смолянин Андрей	1986	Д	Новосибирская область	29		29								
45	100397	Чванов Дмитрий	1985	Д	Московская – Рязанская область	29		29								
47	100365	Тишкин Дмитрий	1980	Д	Московская область	27		11			5 [16]	7 [14]		4 [17]		
48	100305	Романов Виктор	1983	Д	Республика Татарстан	23		23								
49	100370	Тропников Алексей	1978	Д	Республика Коми	21		11							8 [13]	2 [19]
49	100019	Архипкин Павел	1982	Д	Красноярский край	21		21								
49	101153	Игнатьев Константин	1986	–	Камчатский край	21		21								
49	100306	Рочев Анатолий	1976	Д	Республика Коми	21		18					1 [20]		2 [19]	
49	100395	Хасанов Андрей	1980	Д	Свердловская область	21		21								
54	101191	Сафин Ильдар	1987	Д	Республика Татарстан	20		20								
55	100150	Калинин Александр	1983	Д	Томская область	18		14			4 [17]					
56	100107	Дербин Дмитрий	1982	Л	Хабаровский край	17		17								
56	101013	Юрков Сергей	1985	–	Брянская область	17		3				3 [18]		11 [11]		
58	101193	Белов Михаил	1987	–	ХМАО	16		16								
59	100966	Ходырев Дмитрий	1980	–	Удмуртская республика	14										14 [9]
59	101179	Гуляев Иван	1987	РА	Московская область – Алтайский край	14		14								
59	101201	Кузин Дмитрий	1987	Д	Республика Татарстан	14		14								
59	101177	Перляк Станислав	1987	Д	Кировская область	14		14								
63	100277	Петухов Алексей	1983	Д	Московская – Мурманская область	13	13									
64	100056	Виноградов Леонид	1982	Д	Удмуртская республика	12										12 [10]
64	100283	Плюснин Алексей	1974	Д	Пермский край	12		5								7 [14]
64	100213	Ляшенко Дмитрий	1978	Д	Москва	12		12								

Основная возрастная группа




№	RUS код	Спортсмен	г.р.	ДСО	Субъект РФ	Сумма	КМ	КР	ЧМ	СКМ	1	2	3	4	5	6
64	101173	Парфенов Андрей	1987	Д	Республика Коми	12	12									
68	100007	Айвазов Михаил	1984	–	Оренбургская область	11		11								
68	100608	Ерофеев Павел	1984	–	Москва	11		11								
68	101834	Ларьков Андрей	1989	Д	Республика Татарстан	11		11								
68	102260	Опилатенко Сергей	1989	–	Новосибирская область	11		11								
68	100843	Романов Анатолий	1986	Д	Республика Татарстан	11		11								
68	100815	Смирнов Михаил	1986	–	Томская область	11		11								
68	100067	Феллер Андрей	1988	Д	Красноярский край	11		11								
75	101736	Байбородов Евгений	1991	Д	Удмуртская республика	9		9								
75	100728	Бурлаков Вячеслав	1986	Л	Республика Бурятия	9		9								
75	100632	Денисов Александр	1983	С	Московская область	9		9								
75	100838	Шеболкин Евгений	1984	Д	Республика Коми	9		9								
75	101163	Япаров Дмитрий	1986	Д	Удмуртская республика	9		9								
80	102200	Уваров Алексей	1980	–	Московская область	8				8						
80	100279	Пикалов Илья	1982	Л	Кемеровская область	8		8								
82	100012	Андреев Павел	1983	Л	Томская область	7		7								
82	101648	Кузин Александр	1979	–	Тамбовская область	7		7								
82	102265	Мазалов Сергей	1989	–	Самарская область	7		7								
82	100510	Скупкин Максим	1979	–	Свердловская область	7		7								
82	101389	Шакирзянов Рауль	1989	РА	Пермский край	7		3							4 [17]	
87	100638	Скобло Леонид	1986	Д	Санкт-Петербург	6				6						
87	101773	Славуцкий Александр	1988	–	Калужская область	6		6								
89	100011	Андреев Антон	1986	–	Московская область	5		2								3 [18]
89	100077	Гельманов Артем	1982	Д	Московская область – Алтайский край	5		5								
89	100130	Захаров Иван	1973	–	Свердловская область	5		5								
89	100188	Куклин Михаил	1987	–	Санкт-Петербург	5		5								
89	102588	Малеев Петр	1990	–	Красноярский край	5		5								
94	100655	Павлов Иван	1988	РА	Санкт-Петербург	4				4						
94	101198	Ковалев Максим	1989	Д	Брянская область	4		4								
94	101295	Тихонов Федор	1988	Д	Московская область	4		4								
94	101172	Хасанов Максим	1987	Д	Свердловская область	4		4								
98	101561	Пирогов Алексей	1987	РА	Свердловская область	3				3						
98	100010	Анашкин Андрей	1985	РА	Свердловская область	3		3								
98	102111	Белов Евгений	1990	–	Свердловская область	3		3								
98	100037	Болотов Николай	1986	Д	Москва	3					3 [18]					
98	100539	Гришин Сергей	1979	Д	Московская область	3		3								
98	102015	Колесниченко Виталий	1990	–	Омская область	3		3								
98	102547	Коноваленко Артем	1990	–	Красноярский край	3		3								
98	100913	Кулаков Сергей	1986	–	Пермский край	3		3								
98	101565	Филиппов Андрей	1986	Л	Республика Башкортостан	3		3								
107	101189	Абулов Радик	1987	–	Тюменская область	2		2								
107	100170	Костин Павел	1985	Д	Саратовская область	2		2								
107	101984	Мазалов Максим	1985	–	Самарская область	2		2								
107	101361	Панжинский Александр	1989	Д	Москва	2		2								
107	100847	Филиппов Иван	1982	Д	Республика Коми	2		2								
112	102085	Дрыгин Константин	1973	–	Свердловская область	1				1						
112	100452	Анисимов Иван	1987	Д	Республика Коми	1		1								
112	101258	Бакланов Дмитрий	1988	–	ХМАО	1		1								
112	102011	Ворончихин Александр	1988	Д	Удмуртская республика	1		1								
112	101631	Порошков Александр	1987	–	Московская область	1		1								
112	102112	Селезнев Иван	1989	–	Нижегородская область	1		1								
112	100451	Фомин Павел	1987	Д	Свердловская область	1		1								
112	100411	Шевченко Антон	1979	Д	Красноярский край	1		1								
112	100414	Шишов Максим	1981	Д	Республика Карелия	1		1								

Основная возрастная группа

Дистанции

1	Красногорск	24.12.2008 г.	10 км С
2	Красногорск	28.12.2008 г.	10 км F
3	Рыбинск (ЧР)	20.01.2009 г.	10 км С
4	Рыбинск (ЧР)	22.01.2009 г.	30 F Mst
5	Сыктывкар (ЧР)	30.03.2009 г.	(7,5 км С + 7,5 км F)
6	Апатиты (ЧР)	14.04.2009 г.	50 F Mst

Женщины

№	RUS код	Спортсмен	г.р.	ДСО	Субъект РФ	Сумма	КМ	КР	ЧМ	СКМ	1	2	3	4	5	6
1	200153	 Медведева Евгения	1976	РА	Республика Карелия – Санкт-Петербург	439	298		102				39[2]			
2	200130	 Куркина Лариса	1973	Д	Брянская область	273	94	82			18[7]		11[11]		18[7]	50[1]
3	200294	 Ямбаева Татьяна	1980	Д	Московская – Ярославская область	216	15		12		16[8]	50[1]	50[1]	27[4]	14[9]	32[3]
4	200171	Рочева Ольга	1978	Д	Республика Коми	215	84		28	11	39[2]		32[3]		21[6]	
5	200207	Щучкина Ольга	1980	Д	Тюменская область	197	9	89			12[10]	39[2]	18[7]	18[7]	12[10]	
6	200075	Завьялова Ольга	1972	Д	Московская область	192	129		20		11[11]			24[5]	8[13]	
6	200215	Сидько Алена	1979	Д	Красноярский край	192	127		14				12[10]		39[2]	
8	200161	Михайлова Ольга	1981	РА	Московская – Тверская область	141		67				8[13]			27[4]	39[2]
9	200242	Тягай Ольга	1985	Д	Москва	140	106		10		24[5]					
9	200262	Чепалова Юлия	1976	Д	Москва	140	69		12		1[20]		21[6]	32[3]	5[16]	
11	200083	Зятикова Наталья	1974	Л	Кемеровская область	129		42		13		32[3]		14[9]	4[17]	24[5]

Основная возрастная группа

№	RUS код	Спортсмен	г.р.	ДСО	Субъект РФ	Сумма	КМ	КР	ЧМ	СКМ	1	2	3	4	5	6
11	200657	Сапронова Диана	1987	Д	Республика Коми	129	22	57							50[1]	
13	200117	Коростелева Наталья	1981	РА	Тюменская область	123	91				32[3]					
14	200156	Мелина Виктория	1981	Д	Республика Коми – Москва	108		24					16[8]	50[1]		18 [7]
15	200181	Новикова Валентина	1984	Д	ХМАО	107		20				16[8]		39[2]	32[3]	
16	200082	Зятикова Вера	1974	Л	Кемеровская область	94		45				14[9]		8[13]	6[15]	21 [6]
17	200091	Иксанова Алия	1984	Д	Республика Татарстан	92		90			2[19]					
18	200270	Чуйкова Екатерина	1986	РА	Московская – Самарская область	85	8				50[1]		27[4]			
19	200359	Чекалева Юлия	1984	Д	Вологодская область	83	23				21[6]			12[10]		27[4]
20	200088	Иванова Юлия	1985	РА	Ярославская область – Республика Коми	77	26				27[4]		24[5]			
21	200009	Нутрихина Ольга	1976	Д	Республика Коми	69		27				4[17]	5[16]	9[12]	24[5]	
22	200328	Черноусова Марина	1983	Д	Новосибирская область	67	9				9[12]	24[5]	9[12]	16[8]		
23	200340	Веденева Елена	1971	Д	Москва	62	12			1		21[6]		21[6]	7[14]	
24	200326	Зернова Наталья	1976	Д	Московская область	61		24		23				5[16]	9[12]	
25	200042	Васильева Лилия	1967	Д	Красноярский край	57		54					3[18]			
26	200093	Ильина Наталья	1985	РА	Московская область	53	21				7[14]			11[11]		14 [9]
27	200218	Слепова Анна	1984	Д	ХМАО	52		14			5[16]	18[7]	14[9]	1[20]		
28	200239	Тихонова Юлия	1986	–	Московская область	51		32			3[18]				16[8]	
29	200592	Воронина Евгения	1986	–	Челябинская область	48		48								
29	200413	Зяткова Марина	1979	Д	Алтайский край	48		34				6[15]				8[13]
31	200273	Шайдурова Лариса	1987	РА	Пермский край	47		32		8						7[14]
31	200845	Соболева Лариса	1973	–	ХМАО – Камчатский край	47				3	6[15]	27[4]			11[11]	
33	200371	Белая Анна	1987	–	Мурманская область	43		24				3[18]				16[8]
33	200168	Морогова Татьяна	1986	–	ХМАО	43		32								11 [11]
35	200287	Шуплецова Ирина	1973	–	Свердловская область	42		36						6[15]		
36	200081	Зубенко Светлана	1977	Д	Воронежская область	40		20			14[9]	1[20]	2[19]	3[18]		
37	200782	Скопина Екатерина	1983	Д	Республика Башкортостан	39		31					4[17]	4[17]		
38	200137	Леонтьева Надежда	1984	–	Самарская область	36		24								12[10]
39	200033	Бочкарева Светлана	1984	Д	Республика Татарстан	35		19				2[19]	7[14]		1[20]	6[15]
40	200128	Кузюкова Ольга	1985	Л	Московская область – Алтайский край	34		9			8[13]	9[12]	8[13]			
41	200295	Яновская Яна	1987	–	Ярославская область	31		31								
42	200584	Приданникова Ирина	1971	–	Челябинская область	30				30						
42	200176	Налдеева Екатерина	1987	РА	Московская область	30		25				5[16]				
44	200179	Никитина Елена	1979	Л	Самарская область	28		27								1[20]
45	200064	Доценко Анастасия	1986	–	Республика Татарстан	25		20					2[19]		3[18]	
45	200099	Калугина Елена	1972	Д	Кировская область	25		25								
47	200208	Румянцева Ольга	1982	Д	Вологодская область	24		18					6[15]			
48	200339	Деменева Надежда	1981	–	Свердловская область	20		16		4						
48	200095	Казакул Анастасия	1982	Д	Магаданская область	20		20								
48	200235	Тимофеева Вероника	1982	Д	Московская область	20		20								
51	200217	Складнева Ирина	1974	Д	Самарская область	19		7				12[10]				
52	200040	Бурухина Елена	1977	Д	Московская область	16		16								
53	200528	Матвеева Елена	1965	–	Москва	15				15						
53	200221	Смоликова Анна	1986	–	Красноярский край	15		15								
53	200039	Турышева Елена	1986	Д	ХМАО	15	15									
56	200059	Грушина Анна	1986	Д	Московская – Рязанская область	14		5								9[12]
56	200197	Плюснина Ирина	1975	Д	Пермский край	14		9								5[16]
56	200754	Хлопотина Ольга	1988	Д	Московская – Нижегородская область	14		14								
59	200002	Агеева Ольга	1977	Д	Республика Коми	13		11						2[19]		
59	200650	Поваляева Анна	1988	Л	Кемеровская область	13		13								
61	200430	Попеляева Наталья	1978	Л	Кемеровская область	12		5				7[14]				
61	200211	Сабирзянова Диляра	1981	Д	Республика Татарстан	12		5						7[14]		
63	200057	Грахова Анна	1984	–	Тверская область	11		11								

Основная возрастная группа

№	RUS код	Спортсмен	г.р.	ДСО	Субъект РФ	Сумма	КМ	КР	ЧМ	СКМ	1	2	3	4	5	6
63	200941	Елисеева Надежда	1989	–	Республика Саха (Якутия)	11		11								
63	200126	Кузнецова Татьяна	1985	–	Тверская область	11					11	[11]				
63	200125	Кузнецова Татьяна	1984	Д	ХМАО	11		11								
63	200428	Печенкина Ольга	1985	–	Томская область	11		11								
63	200757	Чудина Оксана	1989	–	Хабаровский край	11		11								
63	200681	Шилова Евгения	1987	Д	Республика Коми	11		11								
70	200899	Гимранова Рида	1987	Л	Республика Башкортостан	10		10								
70	200416	Коробенкова Надежда	1985	РА	Новосибирская область	10		10								
72	200275	Шамрай Светлана	1984	Д	Санкт-Петербург	9				9						
72	200183	Новикова Наталья	1973	РА	Санкт-Петербург	9		7		2						
72	200806	Белозор Инесса	1987	Д	Хабаровский край	9		9								
72	200079	Зверкова Светлана	1973	Д	Московская область	9		9								
72	200955	Маковеева Наталья	1989	–	Москва	9		9								
77	200260	Чарочкина Татьяна	1973	Л	Ярославская область	7				7						
77	200762	Зейбель Ольга	1987	Д	Московская область	7		7								
77	200437	Смирнова Юлия	1985	–	Томская область	7		7								
77	201368	Федулова Юлия	1990	–	Московская область	7		7								
81	200362	Антипова Марина	1987	РА	Санкт-Петербург	6				6						
81	201257	Кошкарева Елена	1986	–	Челябинская область	6		6								
81	200185	Олейник Александра	1987	Д	Республика Карелия	6		2								4
81	200209	Рысина Нина	1986	Д	Москва – Московская область	6		6								
81	200747	Соколова Кристина	1990	–	Республика Марий Эл	6		6								
86	200706	Гущина Мария	1989	П	ХМАО	5		5								
86	200420	Милькова Ольга	1976	Д	Республика Коми	5		5								
86	200649	Перетурина Лилия	1988	Д	Республика Татарстан	5		5								
86	201121	Смирнова Инна	1991	–	ХМАО	5		5								
86	200234	Тарасова Елена	1977	–	Калужская область	5		5								
86	200253	Хватова Ирина	1982	–	Вологодская область	5		5								
92	200616	Зяблова Екатерина	1988	–	Свердловская область	4		4								
92	201224	Лубанец Евгения	1989	–	Алтайский край	4		4								
92	200174	Нагейкина Светлана	1965	Д	Московская область	4		4								
92	200178	Негуца Анастасия	1979	Д	Республика Коми	4		4								
92	200587	Сиразетдинова Лейсан	1987	Д	Московская область	4		4								
92	201122	Смирнова Кристина	1991	–	ХМАО	4		4								
92	200895	Третьякова Екатерина	1987	–	Кемеровская область	4		4								
92	200276	Шаповалова Евгения	1986	Д	Свердловская область	4					4	[17]				
100	200615	Зиннурова Альбина	1989	–	Республика Татарстан	3		3								
100	200124	Кубасова Дарьяна	1987	–	Республика Коми	3		3								
100	200953	Кудрина Александра	1990	–	Московская область	3		3								
100	200513	Курамшина Виктория	1988	–	Москва	3		3								
100	200184	Новоселова Ольга	1986	Д	Московская область	3		3								
100	200314	Соколова Татьяна	1985	–	Мурманская область	3										3
100	200758	Шадрин Любовь	1988	–	Красноярский край	3		3								
107	200906	Абрамова Светлана	1983	–	Республика Чувашия	2		2								
107	200011	Базарнова Евгения	1986	РА	Московская область	2		2								
107	200618	Ижугина Надежда	1990	–	Ленинградская – Московская область	2		2								
107	200112	Кондрашкина Яна	1985	–	Мурманская область	2										2
107	200724	Кузнецова Мария	1989	–	Кировская область	2		2								
107	200652	Попова Элеонора	1989	–	Архангельская область	2		2								
107	200751	Таныгина Алевтина	1989	Д	Москва	2										2
114	200298	Безукладникова Екатерина	1984	ЮР	Челябинская область	1		1								
114	200044	Виноградова Алла	1981	Д	Тверская область	1		1								
114	200839	Кугубаева Наталья	1984	Л	Республика Башкортостан	1		1								
114	200222	Соколова Татьяна	1984	Л	Нижегородская область	1		1								
114	200363	Трухина Марина	1986	–	Вологодская область	1		1								
114	200282	Шейгас Татьяна	1966	Д	Московская область	1		1								

Основная возрастная группа

Спринт

1	Красногорск	25.12.2008 г.	С
2	Красногорск	27.12.2008 г.	F
3	Сыктывкар (ЧР)	27.03.2009 г.	С

Мужчины

№	RUS код	Спортсмен	г.р.	ДСО	Субъект РФ	Сумма	КМ	КР	ЧМ	1	2	3
1	100277	 Петухов Алексей	1983	Д	Московская – Мурманская область	360	278		29	3 [18]	50 [1]	
2	100238	 Морилев Николай	1986	РА	Тюменская область	356	260		60	18 [7]		18 [7]
3	100180	 Крюков Никита	1985	Д	Москва	320	203			39 [2]	39 [2]	39 [2]
4	101173	Парфенов Андрей	1987	Д	Республика Коми	165	83			50 [1]	32 [3]	
5	101151	Гафаров Антон	1987	Д	ХМАО	139	71	40		7 [14]	21 [6]	
6	100307	Рочев Василий	1980	Д	Республика Коми	138	114		24			
7	100636	Иванов Иван	1987	РА	Санкт-Петербург – Ленинградская область	106	16	39		24 [5]	27 [4]	
8	101179	Гуляев Иван	1987	РА	Московская область – Алтайский край	97		36		11 [11]		50 [1]
9	100037	Болотов Николай	1986	Д	Москва	93		50		16 [8]		27 [4]
10	100380	Усачев Игорь	1983	Д	Самарская область	92	18	27		32 [3]	9 [12]	6 [15]
11	100076	Гельманов Андрей	1982	Д	Московская область – Алтайский край	90		44		14 [9]		32 [3]
12	100253	Новичихин Михаил	1981	Д	Томская область	72	20	9		27 [4]	16 [8]	
13	100008	Альпов Иван	1982	Д	Свердловская – Тюменская область	62	27			9 [12]	12 [10]	14 [9]
14	100100	Девятьяров Михаил	1985	РА	Московская область	56		32				24 [5]
15	100397	Чванов Дмитрий	1985	Д	Московская – Рязанская область	54		41		5 [16]		8 [13]
16	100610	Федулов Владимир	1979	Л	Нижегородская область	52	6	7			18 [7]	21 [6]

Основная возрастная группа

№	RUS код	Спортсмен	г.р.	ДСО	Субъект РФ	Сумма	КМ	КР	ЧМ	1	2	3
17	100188	Куклин Михаил	1987	РА	Санкт-Петербург	49		49				
18	100098	Двоскин Алексей	1983	Д	Санкт-Петербург	42		18			24 [5]	
19	100071	Газиев Радик	1986	Д	Самарская область	37		37				
20	101568	Богданов Станислав	1987	Д	Тюменская область	36		36				
21	100061	Волотка Денис	1985	РА	Омская область	35		14		21 [6]		
21	100105	Дементьев Евгений	1983	Д	ХМАО	35	35					
21	100203	Легков Александр	1983	Д	ХМАО	35	35					
24	101565	Филиппов Андрей	1986	Л	Республика Башкортостан	34		34				
25	100348	Иванов Семен	1982	Д	Удмуртская республика	32		32				
26	100044	Булгаков Максим	1983	Д	ХМАО	31		31				
27	100452	Анисимов Иван	1987	Д	Республика Коми	30		29			1 [20]	
27	100122	Жмурко Артем	1985	Л	Московская – Кемеровская область	30		20		8 [13]		2 [19]
27	101361	Панжинский Александр	1989	Д	Москва	30	14	16				
30	101960	Полещук Никита	1988	–	Алтайский край	29		29				
31	100113	Егошин Дмитрий	1981	Д	Свердловская область	28		28				
32	101193	Белов Михаил	1987	–	ХМАО	27		27				
32	101251	Ступак Никита	1987	–	Свердловская область	27		11			11 [11]	5 [16]
34	100309	Рысин Игорь	1986	–	Москва	26		6		12 [10]	4 [17]	4 [17]
35	100012	Андреев Павел	1983	Л	Томская область	25		25				
36	100306	Рочев Анатолий	1976	Д	Республика Коми	23		7				16 [8]
37	100183	Кузнецов Александр	1982	Д	ХМАО	21	6	15				
38	100330	Виролайнен Роман	1981	Д	Москва	21		7			14 [9]	
38	100555	Тютеров Андрей	1985	Д	Санкт-Петербург	21		15		6 [15]		
40	100212	Лукьянов Евгений	1981	Д	Свердловская область	20		20				
40	100358	Тарасов Михаил	1978	Д	Омская область	20		20				
40	100388	Феллер Максим	1986	–	Красноярский край	20		20				
43	100036	Бобров Александр	1984	Д	Республика Коми	18		18				
43	100288	Поздеев Евгений	1984	Д	Республика Коми	18		18				
45	101103	Фадеев Максим	1987	РА	Москва	17		5			5 [16]	7 [14]
45	100399	Чекалкин Роман	1985	Д	Московская область	17		11			6 [15]	
47	101343	Кисляков Егор	1988	–	Республика Коми	16		16				
48	100099	Двоскин Вячеслав	1985	Д	Санкт-Петербург	15		15				
48	101017	Заикин Александр	1985	РА	Тюменская область	15		15				
50	101398	Алексеенко Игорь	1988	–	Омская область	14		14				
50	101741	Валиахметов Равиль	1989	Д	Удмуртская республика	14		14				
50	101810	Кондрат Максим	1990	–	Кемеровская область	14		14				
50	100843	Романов Анатолий	1986	Д	Республика Татарстан	14		14				
50	100619	Смирнов Антон	1987	РА	Ярославская область	14		14				
50	100815	Смирнов Михаил	1986	–	Томская область	14		14				
50	101295	Тихонов Федор	1988	Д	Московская область	14		14				
57	101194	Евдокимов Алексей	1987	Д	Хабаровский край	13		13				
57	101973	Кройт Лев	1989	–	Сахалинская область	13		13				
57	102119	Хныгин Александр	1990	–	Москва	13		13				
60	102618	Вахрушев Евгений	1989	Д	Удмуртская республика	12		12				
60	100058	Водорезов Виталий	1985	Д	Рязанская область	12						12 [10]
60	101773	Славуцкий Александр	1988	–	Калужская область	12		12				
63	100481	Будкин Сергей	1989	–	Москва	11		11				
63	100539	Гришин Сергей	1979	Д	Московская область	11		11				
63	100107	Дербин Дмитрий	1982	Л	Хабаровский край	11		11				
63	101177	Перляк Станислав	1987	Д	Кировская область	11						11 [11]
63	101207	Пешков Юрий	1988	ЮР	Московская область	11		11				
63	101210	Чванов Сергей	1988	–	Рязанская область	11		11				
69	101190	Васильев Дмитрий	1987	РА	Свердловская область	10		10				
69	100067	Феллер Андрей	1988	Д	Красноярский край	10		9		1 [20]		
71	100072	Газиев Руслан	1986	–	Самарская область	9		9				

Основная возрастная группа

№	RUS код	Спортсмен	г.р.	ДСО	Субъект РФ	Сумма	КМ	КР	ЧМ	1	2	3
71	101333	Заледеев Алексей	1989	–	Мурманская область	9		9				
71	102321	Ретивых Глеб	1991	–	Пермский край	9		9				
71	101092	Шилов Виталий	1988	–	Москва	9						9 [12]
75	100608	Ерофеев Павел	1984	–	Москва	8					8 [13]	
75	100395	Хасанов Андрей	1980	Д	Свердловская область	8		8				
77	101189	Абулов Радик	1987	–	Тюменская область	7		7				
77	100068	Вылегжанин Максим	1982	Д	Удмуртская республика	7	7					
77	100150	Калинин Александр	1983	Д	Томская область	7		7				
77	100981	Кононов Иван	1987	Д	Архангельская область	7		7				
77	100303	Рожков Денис	1986	Л	Сахалинская область	7					7 [14]	
77	100812	Сементин Виталий	1984	Л	Алтайский край	7		7				
83	101066	Девятьяров Валентин	1988	РА	Москва	6		4			2 [19]	
83	101979	Архиповский Александр	1990	Д	Архангельская область	5		5				
83	101324	Волков Анатолий	1989	–	Москва	5				4 [17]		1 [20]
83	101613	Воронков Алексей	1986	–	Тамбовская область	5		5				
83	101153	Игнатъев Константин	1986	–	Камчатский край	5		5				
83	102101	Инякин Артем	1988	–	Пензенская область	5		5				
83	101349	Лутков Михаил	1989	–	Пензенская область	5		5				
83	102124	Салимзянов Денис	1990	–	ХМАО	5		5				
83	102228	Усольцев Евгений	1989	–	Красноярский край	5		5				
83	101389	Шакирзянов Рауль	1989	РА	Пермский край	5		5				
93	101201	Кузин Дмитрий	1987	Д	Республика Татарстан	4		4				
93	100192	Курицын Алексей	1977	РА	Вологодская область	4		4				
93	101357	Моряков Алексей	1989	–	Санкт-Петербург	4		4				
93	100655	Павлов Иван	1988	РА	Санкт-Петербург	4		4				
93	100283	Плюснин Алексей	1974	Д	Пермский край	4		4				
93	100510	Скупкин Максим	1979	–	Свердловская область	4		4				
99	100007	Айвазов Михаил	1984	–	Оренбургская область	3		3				
99	100011	Андреев Антон	1986	–	Московская область	3		3				
99	100457	Дроботенко Федор	1988	–	Новосибирская область	3		3				
99	100232	Мильков Андрей	1978	Д	Республика Коми	3						3 [18]
99	101188	Мокрушин Максим	1987	–	Удмуртская республика	3		3				
99	100779	Морозов Иван	1986	–	Красноярский край	3		3				
99	100995	Новицкий Евгений	1986	Д	Ярославская область	3		3				
99	101561	Пирогов Алексей	1987	РА	Свердловская область	3		3				
99	100336	Сорин Егор	1985	Д	Москва	3					3 [18]	
108	102111	Белов Евгений	1990	–	Свердловская область	2		2				
108	101178	Быков Константин	1987	–	Смоленская область	2		2				
108	100850	Власов Андрей	1986	Д	Республика Коми	2				2 [19]		
108	101757	Кучерявый Александр	1988	–	Нижегородская область	2		2				
108	101174	Писарев Вадим	1987	–	Санкт-Петербург	2		2				
108	102029	Филиппов Максим	1988	Д	ХМАО	2		2				
114	100059	Волженцев Станислав	1985	Д	Республика Коми	1		1				
114	100108	Джумов Алексей	1983	Л	Московская область – Хабаровский край	1		1				
114	101690	Еремеев Михаил	1981	Д	Самарская область	1		1				
114	101467	Зайцев Антон	1984	–	Сахалинская область	1		1				
114	101198	Ковалев Максим	1989	Д	Брянская область	1		1				
114	100261	Овчинников Евгений	1986	Д	Республика Карелия	1		1				
114	102857	Чулков Павел	1980	–	Челябинская область	1		1				

Основная возрастная группа

Спринт

1	Красногорск	25.12.2008 г.	С
2	Красногорск	27.12.2008 г.	F
3	Сыктывкар (ЧР)	27.03.2009 г.	С

Женщины

№	RUS код	Спортсмен	г.р.	ДСО	Субъект РФ	Сумма	КМ	КР	ЧМ	1	2	3
1	200151	 Матвеева Наталья	1986	Д	Москва	433	283		50	50 [1]	50 [1]	
2	200270	 Чуйкова Екатерина	1986	РА	Московская – Самарская область	196	69	31		39 [2]	18 [7]	39 [2]
3	200177	 Нарышкина Наталья	1984	Д	Санкт-Петербург	169	108			27 [4]	32 [3]	2 [19]
4	200156	Мелина Виктория	1981	Д	Республика Коми – Москва	149	16	23		21 [6]	39 [2]	50 [1]
5	200276	Шапалова Евгения	1986	Д	Свердловская область	135	94			32 [3]	9 [12]	
6	200117	Коростелева Наталья	1981	РА	Тюменская область	133	97		24			12 [10]
7	200215	Сидько Алена	1979	Д	Красноярский край	108	87					21 [6]
8	200039	Турьшева Елена	1986	Д	ХМАО	105	70			24 [5]	11 [11]	
9	200161	Михайлова Ольга	1981	РА	Московская – Тверская область	81		69			12 [10]	
10	200207	Щучкина Ольга	1980	Д	Тюменская область	77		50			27 [4]	
11	200690	Парфиненко Ольга	1986	–	Томская область	61		61				
11	200295	Яновская Яна	1987	–	Ярославская область	61		61				
13	200244	Ускова Елена	1974	Д	Кировская область	59		34		9 [12]		16 [8]
14	200209	Рысина Нина	1986	Д	Москва – Московская область	52		15		5 [16]	24 [5]	8 [13]

Основная возрастная группа

№	RUS код	Спортсмен	г.р.	ДСО	Субъект РФ	Сумма	КМ	КР	ЧМ	1	2	3
15	200181	Новикова Валентина	1984	Д	ХМАО	51	10	20			21 [6]	
16	200326	Зернова Наталья	1976	Д	Московская область	49		39			4 [17]	6 [15]
17	200227	Степанова Лилия	1985	–	Смоленская область	48		31			14 [9]	3 [18]
18	200171	Рочева Ольга	1978	Д	Республика Коми	47	23					24 [5]
19	200493	Батурина Галина	1976	Д	Свердловская область	46		46				
19	200093	Ильина Наталья	1985	РА	Московская область	46	46					
21	200733	Назарова Ирина	1988	Д	Москва – Кировская область	45		39		2 [19]		4 [17]
22	200340	Веденеева Елена	1971	Д	Москва	43				11 [11]		32 [3]
22	200239	Тихонова Юлия	1986	–	Московская область	43		16				27 [4]
24	200128	Кузюкова Ольга	1985	Л	Московская область – Алтайский край	42	5	5		16 [8]	16 [8]	
24	200130	Куркина Лариса	1973	Д	Брянская область	42		24				18 [7]
24	200243	Усатова Оксана	1988	–	Омская область	42		28		7 [14]	7 [14]	
27	200125	Кузнецова Татьяна	1984	Д	ХМАО	35	4	15		8 [13]	8 [13]	
28	200088	Иванова Юлия	1985	РА	Ярославская область – Республика Коми	34	34					
29	200420	Милькова Ольга	1976	Д	Республика Коми	33		27		6 [15]		
30	200095	Казакул Анастасия	1982	Д	Магаданская область	32		29		3 [18]		
31	200294	Ямбаева Татьяна	1980	Д	Московская – Ярославская область	29				18 [7]		11 [11]
32	200091	Иксанова Алия	1984	Д	Республика Татарстан	25		25				
33	200064	Доценко Анастасия	1986	–	Республика Татарстан	23		23				
33	200821	Шамшурина Оксана	1989	–	Удмуртская республика	23		23				
35	200126	Кузнецова Татьяна	1985	–	Тверская область	22		3		14 [9]	5 [16]	
36	200123	Крылаткова Екатерина	1983	Д	Свердловская область	20		20				
36	200133	Лазарева Ольга	1988	РА	Московская область	20		20				
38	201259	Годованиченко Дарья	1991	–	Пермский край	19		12				7 [14]
39	201257	Кошкарёва Елена	1986	–	Челябинская область	18		18				
39	200168	Морогова Татьяна	1986	–	ХМАО	18		18				
39	200751	Таныгина Алевтина	1989	Д	Москва	18		18				
39	200359	Чекалева Юлия	1984	Д	Вологодская область	18				12 [10]	6 [15]	
43	200042	Васильева Лилия	1967	Д	Красноярский край	17		17				
44	200059	Грушина Анна	1986	Д	Московская – Рязанская область	16		7				9 [12]
44	200509	Затеева Агата	1988	–	Москва	16		14			2 [19]	
44	200957	Ожегова Анна	1989	–	Свердловская область	16		16				
47	200124	Кубасова Дарьяна	1987	–	Республика Коми	15		14			1 [20]	
47	200184	Новоселова Ольга	1986	Д	Московская область	15		15				
47	200782	Скопина Екатерина	1983	Д	Республика Башкортостан	15		15				
47	200253	Хватова Ирина	1982	–	Вологодская область	15		12			3 [18]	
51	200040	Бурухина Елена	1977	Д	Московская область	14		14				
51	200137	Леонтьева Надежда	1984	–	Самарская область	14		14				
51	200731	Медведева Полина	1989	Д	ХМАО	14		9				5 [16]
51	200642	Новикова Лариса	1988	–	Новосибирская область	14		14				
51	200009	Нутрихина Ольга	1976	Д	Республика Коми	14						14 [9]
51	200208	Румянцова Ольга	1982	Д	Вологодская область	14		14				
57	200033	Бочкарева Светлана	1984	Д	Республика Татарстан	13		13				
57	200614	Ефремова Надежда	1989	РА	Санкт-Петербург – Ленинградская область	13		12		1 [20]		
57	200724	Кузнецова Мария	1989	–	Кировская область	13		13				
57	200681	Шилова Евгения	1987	Д	Республика Коми	13		12				1 [20]
61	200413	Зятыкова Марина	1979	Д	Алтайский край	12		12				
62	200762	Зейбель Ольга	1987	Д	Московская область	11		11				
62	201228	Крылова Анна	1991	–	Алтайский край	11		11				
62	200640	Мухомедзянова Юлия	1989	Д	Республика Саха (Якутия)	11		11				
62	201411	Семенова Татьяна	1990	–	Республика Чувашия	11		11				
62	200747	Соколова Кристина	1990	–	Республика Марий Эл	11		11				
62	200754	Хлопотина Ольга	1988	Д	Московская – Нижегородская область	11		11				
68	200806	Белозор Инесса	1987	Д	Хабаровский край	9		9				
68	200044	Виноградова Алла	1981	Д	Тверская область	9		9				

Основная возрастная группа

№	RUS код	Спортсмен	г.р.	ДСО	Субъект РФ	Сумма	КМ	КР	ЧМ	1	2	3
68	200592	Воронина Евгения	1986	–	Челябинская область	9		9				
68	200081	Зубенко Светлана	1977	Д	Воронежская область	9		9				
68	200719	Константинова Анастасия	1989	Д	Республика Саха (Якутия)	9		9				
68	200636	Мальцева Татьяна	1988	–	Тюменская область	9		9				
68	200179	Никитина Елена	1979	Л	Самарская область	9		9				
68	200650	Поваляева Анна	1988	Л	Кемеровская область	9		9				
68	201131	Худяева Ольга	1990	–	Тюменская область	9		9				
77	200362	Антипова Марина	1987	РА	Санкт-Петербург	8		8				
77	200615	Зиннурова Альбина	1989	–	Республика Татарстан	8		8				
79	200688	Аксенова Оксана	1989	–	Ярославская область	7		7				
79	200649	Перетурина Лилия	1988	Д	Республика Татарстан	7		7				
79	201156	Полынцева Таисия	1984	–	Красноярский край	7		7				
79	201179	Слезкина Зинаида	1990	–	Томская область	7		7				
83	200211	Сабирзянова Диляра	1981	Д	Республика Татарстан	6		6				
83	200221	Смоликова Анна	1986	–	Красноярский край	6		6				
85	200113	Конохова Ксения	1983	Д	Московская область	5		5				
85	200839	Кугубаева Наталья	1984	Л	Республика Башкортостан	5		5				
85	201281	Медведева Анна	1989	–	Свердловская область	5		5				
85	200153	Медведева Евгения	1976	РА	Республика Карелия – Санкт-Петербург	5	5					
85	200979	Подопригора Ксения	1990	–	Красноярский край	5		5				
85	200652	Попова Элеонора	1989	–	Архангельская область	5		5				
85	200970	Царева Ольга	1990	–	Республика Коми	5		5				
92	201148	Казанцева Анна	1991	–	Московская область	4		4				
92	200728	Лубянова Марина	1989	Л	Свердловская область	4		4				
92	200729	Маральская Екатерина	1988	–	Московская область	4		4				
92	201032	Насибуллина Гульнара	1989	–	Республика Татарстан	4		4				
92	200185	Олейник Александра	1987	Д	Республика Карелия	4		4				
92	200845	Соболева Лариса	1973	–	ХМАО – Камчатский край	4			4 [17]			
92	201127	Усольцева Алена	1989	–	Тюменская область	4		4				
99	200298	Безукладникова Екатерина	1984	ЮР	Челябинская область	3		3				
99	200616	Зяблова Екатерина	1988	–	Свердловская область	3		3				
99	200513	Курамшина Виктория	1988	–	Москва	3		3				
99	200428	Печенкина Ольга	1985	–	Томская область	3		3				
99	201368	Федулова Юлия	1990	–	Московская область	3		3				
99	201133	Черданцева Ярослава	1991	–	Алтайский край	3		3				
105	200023	Белова Наталья	1982	ЮР	Московская область	2		2				
105	200899	Гимранова Рида	1987	Л	Республика Башкортостан	2		2				
105	200075	Завьялова Ольга	1972	Д	Московская	2	2					
105	200781	Кортелева Наталья	1988	–	Красноярский край	2		2				
105	200555	Лазарева Анна	1988	–	Москва	2		2				
105	201094	Мансурова Татьяна	1990	Д	ХМАО	2		2				
105	200363	Трухина Марина	1986	–	Вологодская область	2		2				
105	200829	Еремеева Екатерина	1986	–	Самарская область	1		1				
105	201172	Иванова Юлия	1990	–	Свердловская область	1		1				
105	201081	Кистанова Анна	1990	Д	ХМАО	1		1				
105	200689	Лапина Наталья	1990	Д	Ярославская область	1		1				
105	200178	Негуца Анастасия	1979	Д	Республика Коми	1		1				
105	200196	Плоцкая Елена	1983	Д	Москва	1		1				

Основная возрастная группа

Общий зачет

Мужчины

№	RUS код	Спортсмен	г.р.	ДСО	Субъект РФ	Сумма	Дистанция	TDS	Спринт
1	100203	Легков Александр	1983	Д	ХМАО	556	521		35
2	100307	Рочев Василий	1980	Д	Республика Коми	555	237	180	138
3	100068	Вылегжанин Максим	1982	Д	Удмуртская республика	509	442	60	7
4	100277	Петухов Алексей	1983	Д	Московская – Мурманская область	373	13		360
5	100238	Морилев Николай	1986	РА	Тюменская область	356	0		356
6	100105	Дементьев Евгений	1983	Д	ХМАО	355	204	116	35
7	100180	Крюков Никита	1985	Д	Москва	320	0		320
8	100059	Волженцев Станислав	1985	Д	Республика Коми	219	218		1
9	101173	Парфенов Андрей	1987	Д	Республика Коми	177	12		165
10	100412	Ширяев Сергей	1983	Д	Москва – Нижегородская область	171	171		0
11	100266	Осинкин Дмитрий	1978	РА	Московская – Оренбургская область	168	168		0
12	100076	Гельманов Андрей	1982	Д	Московская область – Алтайский край	149	59		90
13	101151	Гафаров Антон	1987	Д	ХМАО	139	0		139
14	100016	Артеев Иван	1977	Д	Республика Коми	135	135		0
15	100183	Кузнецов Александр	1982	Д	ХМАО	134	113		21
16	100212	Лукьянов Евгений	1981	Д	Свердловская область	128	108		20
17	100629	Черноусов Илья	1986	РА	Новосибирская область	123	123		0
18	100336	Сорин Егор	1985	Д	Москва	122	119		3
19	100396	Хохряков Николай	1985	Д	Удмуртская республика	116	116		0
20	101179	Гуляев Иван	1987	РА	Московская область – Алтайский край	111	14		97
21	100008	Алыпов Иван	1982	Д	Свердловская – Тюменская область	110	48		62
22	100636	Иванов Иван	1987	РА	Санкт-Петербург – Ленинградская область	106	0		106
23	100037	Болотов Николай	1986	Д	Москва	96	3		93
24	100380	Усачев Игорь	1983	Д	Самарская область	92	0		92
25	100252	Новиков Сергей	1980	Д	Московская область	87	87		0
26	100397	Чванов Дмитрий	1985	Д	Московская – Рязанская область	83	29		54
27	100720	Бессмертных Александр	1986	Л	Московская – Кемеровская область	74	74		0
28	100113	Егошин Дмитрий	1981	Д	Свердловская область	73	45		28
28	100369	Токарев Владимир	1980	Д	Тюменская область	73	73		0
30	100253	Новичихин Михаил	1981	Д	Томская область	72	0		72
30	100254	Норин Артем	1983	Д	Тюменская область – ЯНАО	72	72		0
32	100044	Булгаков Максим	1983	Д	ХМАО	70	39		31
32	100330	Виротайнен Роман	1981	Д	Москва	70	49		21
32	100122	Жмурко Артем	1985	Л	Московская – Кемеровская область	70	40		30
35	100061	Волотка Денис	1985	РА	Омская область	68	33		35
35	100862	Слепов Алексей	1986	–	Москва – Владимирская область	68	68		0
37	100232	Мильков Андрей	1978	Д	Республика Коми	67	64		3
38	100226	Машков Илья	1983	Д	Московская область	59	59		0
38	100271	Панкратов Николай	1982	РА	Московская – Свердловская область	59	59		0
40	100100	Девятьяров Михаил	1985	РА	Московская область	56	0		56
41	100188	Куклин Михаил	1987	РА	Санкт-Петербург	54	5		49
42	100377	Турьшев Сергей	1985	Д	ХМАО	53	53		0
42	100399	Чекалкин Роман	1985	Д	Московская область	53	36		17
42	100402	Черноусов Алексей	1984	РА	Новосибирская область	53	53		0
45	100610	Федулов Владимир	1979	Л	Нижегородская область	52	0		52
46	100612	Лушкин Алексей	1978	Д	Новосибирская область	48	48		0
47	100306	Рочев Анатолий	1976	Д	Республика Коми	44	21		23
48	101193	Белов Михаил	1987	–	ХМАО	43	16		27

Основная возрастная группа

№	RUS код	Спортсмен	г.р.	ДСО	Субъект РФ	Сумма	Дистанция	TDS	Спринт
48	100054	Вилисов Владимир	1976	РА	Московская область	43	43		0
48	100108	Джумов Алексей	1983	Л	Московская область – Хабаровский край	43	42		1
48	101313	Зюзов Антон	1985	Д	Республика Коми	43	43		0
52	100098	Двоскин Алексей	1983	Д	Санкт-Петербург	42	0		42
52	100334	Соловьев Алексей	1984	РА	Московская – Тверская область	42	42		0
54	101771	Седов Петр	1990	Д	Московская – Нижегородская область	41	41		0
55	102023	Скобелев Владислав	1987	Д	Кировская область	40	40		0
56	100205	Ленский Владимир	1972	Д	Республика Коми	39	39		0
56	100355	Сюлатов Павел	1986	Д	Республика Татарстан	39	39		0
58	100071	Газиев Радик	1986	Д	Самарская область	37	0		37
58	101565	Филиппов Андрей	1986	Л	Республика Башкортостан	37	3		34
60	101568	Богданов Станислав	1987	Д	Тюменская область	36	0		36
61	100081	Главатских Константин	1985	Д	Удмуртская республика	34	34		0
61	100248	Нехаев Василий	1980	Д	Республика Коми	34	34		0
63	100012	Андреев Павел	1983	Л	Томская область	32	7		25
63	100348	Иванов Семен	1982	Д	Удмуртская республика	32	0		32
63	101361	Панжинский Александр	1989	Д	Москва	32	2		30
66	100452	Анисимов Иван	1987	Д	Республика Коми	31	1		30
66	101190	Васильев Дмитрий	1987	РА	Свердловская область	31	21		10
68	101960	Полещук Никита	1988	–	Алтайский край	29	0		29
68	100816	Смолянин Андрей	1986	Д	Новосибирская область	29	29		0
68	100395	Хасанов Андрей	1980	Д	Свердловская область	29	21		8
71	100107	Дербин Дмитрий	1982	Л	Хабаровский край	28	17		11
72	101251	Ступак Никита	1987	–	Свердловская область	27	0		27
72	100365	Тишкин Дмитрий	1980	Д	Московская область	27	27		0
74	101153	Игнатьев Константин	1986	–	Камчатский край	26	21		5
74	100309	Рысин Игорь	1986	–	Москва	26	0		26
76	100150	Калинин Александр	1983	Д	Томская область	25	18		7
76	101177	Перляк Станислав	1987	Д	Кировская область	25	14		11
76	100843	Романов Анатолий	1986	Д	Республика Татарстан	25	11		14
76	100815	Смирнов Михаил	1986	–	Томская область	25	11		14
80	100305	Романов Виктор	1983	Д	Республика Татарстан	23	23		0
81	100019	Архипкин Павел	1982	Д	Красноярский край	21	21		0
81	100370	Тропников Алексей	1978	Д	Республика Коми	21	21		0
81	100555	Тютюрев Андрей	1985	Д	Санкт-Петербург	21	0		21
81	100067	Феллер Андрей	1988	Д	Красноярский край	21	11		10
85	101191	Сафин Ильдар	1987	Д	Республика Татарстан	20	20		0
85	100358	Тарасов Михаил	1978	Д	Омская область	20	0		20
85	100388	Феллер Максим	1986	–	Красноярский край	20	0		20
88	100608	Ерофеев Павел	1984	–	Москва	19	11		8
89	100036	Бобров Александр	1984	Д	Республика Коми	18	0		18
89	101201	Кузин Дмитрий	1987	Д	Республика Татарстан	18	14		4
89	100288	Поздеев Евгений	1984	Д	Республика Коми	18	0		18
89	101773	Славуцкий Александр	1988	–	Калужская область	18	6		12
89	101295	Тихонов Федор	1988	Д	Московская область	18	4		14
94	101103	Фадеев Максим	1987	РА	Москва	17	0		17
94	101013	Юрков Сергей	1985	–	Брянская область	17	17		0
96	101343	Кисляков Егор	1988	–	Республика Коми	16	0		16
96	100283	Плюснин Алексей	1974	Д	Пермский край	16	12		4
98	100099	Двоскин Вячеслав	1985	Д	Санкт-Петербург	15	0		15
98	101017	Заикин Александр	1985	РА	Тюменская область	15	0		15
100	100007	Айвазов Михаил	1984	–	Оренбургская область	14	11		3
100	101398	Алексеев Игорь	1988	–	Омская область	14	0		14
100	101741	Валиахметов Равиль	1989	Д	Удмуртская республика	14	0		14
100	100539	Гришин Сергей	1979	Д	Московская область	14	3		11
100	101810	Кондрат Максим	1990	–	Кемеровская область	14	0		14

Основная возрастная группа

№	RUS код	Спортсмен	г.р.	ДСО	Субъект РФ	Сумма	Дистанция	TDS	Спринт
100	100619	Смирнов Антон	1987	РА	Ярославская область	14	0		14
100	100966	Ходырев Дмитрий	1980	Д	Удмуртская республика	14	14		0
107	101194	Евдокимов Алексей	1987	Д	Хабаровский край	13	0		13
107	101973	Кройт Лев	1989	–	Сахалинская область	13	0		13
107	102119	Хныгин Александр	1990	–	Москва	13	0		13
110	102618	Вахрушев Евгений	1989	Д	Удмуртская республика	12	0		12
110	100056	Виноградов Леонид	1982	Д	Удмуртская республика	12	12		0
110	100058	Водорезов Виталий	1985	Д	Рязанская область	12	0		12
110	100213	Ляшенко Дмитрий	1978	Д	Москва	12	12		0
110	101389	Шакирзянов Рауль	1989	РА	Пермский край	12	7		5
115	100481	Будкин Сергей	1989	–	Москва	11	0		11
115	101834	Ларьков Андрей	1989	Д	Республика Татарстан	11	11		0
115	102260	Опилатенко Сергей	1989	–	Новосибирская область	11	11		0
115	101207	Пешков Юрий	1988	ЮР	Московская область	11	0		11
115	100510	Скупкин Максим	1979	–	Свердловская область	11	7		4
115	101210	Чванов Сергей	1988	–	Рязанская область	11	0		11
121	101189	Абулов Радик	1987	–	Тюменская область	9	2		7
121	101736	Байбородов Евгений	1991	Д	Удмуртская республика	9	9		0
121	100728	Бурлаков Вячеслав	1986	Л	Республика Бурятия	9	9		0
121	100072	Газиев Руслан	1986	–	Самарская область	9	0		9
121	100632	Денисов Александр	1983	С	Московская область	9	9		0
121	101333	Заледеев Алексей	1989	–	Мурманская область	9	0		9
121	102321	Ретивых Глеб	1991	–	Пермский край	9	0		9
121	100838	Шеболкин Евгений	1984	Д	Республика Коми	9	9		0
121	101092	Шилов Виталий	1988	–	Москва	9	0		9
121	101163	Япаров Дмитрий	1986	Д	Удмуртская республика	9	9		0
131	100011	Андреев Антон	1986	–	Московская область	8	5		3
131	100279	Пикалов Илья	1982	Л	Кемеровская область	8	8		0
133	100981	Кононов Иван	1987	Д	Архангельская область	7	0		7
133	101648	Кузин Александр	1979	–	Тамбовская область	7	7		0
133	102265	Мазалов Сергей	1989	–	Самарская область	7	7		0
133	100303	Рожков Денис	1986	Л	Сахалинская область	7	0		7
133	100812	Сементин Виталий	1984	Л	Алтайский край	7	0		7
138	101066	Девятьяров Валентин	1988	РА	Москва	6	0		6
139	101979	Архиповский Александр	1990	Д	Архангельская область	5	0		5
139	102111	Белов Евгений	1990	–	Свердловская область	5	3		2
139	101324	Волков Анатолий	1989	–	Москва	5	0		5
139	101613	Воронков Алексей	1986	–	Тамбовская область	5	0		5
139	100077	Гельманов Артем	1982	Д	Московская область – Алтайский край	5	5		0
139	100130	Захаров Иван	1973	–	Свердловская область	5	5		0
139	102101	Инякин Артем	1988	–	Пензенская область	5	0		5
139	101198	Ковалев Максим	1989	Д	Брянская область	5	4		1
139	101349	Лутков Михаил	1989	–	Пензенская область	5	0		5
139	102588	Малеев Петр	1990	–	Красноярский край	5	5		0
139	100245	Нестеров Вадим	1980	–	Челябинская область	5	5		0
139	102124	Салимзянов Денис	1990	–	ХМАО	5	0		5
139	102228	Усольцев Евгений	1989	–	Красноярский край	5	0		5
152	100192	Курицын Алексей	1977	РА	Вологодская область	4	0		4
152	101357	Моряков Алексей	1989	–	Санкт-Петербург	4	0		4
152	100655	Павлов Иван	1988	РА	Санкт-Петербург	4	0		4
152	101172	Хасанов Максим	1987	Д	Свердловская область	4	4		0
156	100010	Анашкин Андрей	1985	РА	Свердловская область	3	3		0
156	100457	Дроботенко Федор	1988	–	Новосибирская область	3	0		3
156	102015	Колесниченко Виталий	1990	–	Омская область	3	3		0
156	102547	Коноваленко Артем	1990	–	Красноярский край	3	3		0
156	100913	Кулаков Сергей	1986	–	Пермский край	3	3		0

Основная возрастная группа

№	RUS код	Спортсмен	г.р.	ДСО	Субъект РФ	Сумма	Дистанция	TDS	Спринт
156	101188	Мокрушин Максим	1987	–	Удмуртская республика	3	0		3
156	100779	Морозов Иван	1986	–	Красноярский край	3	0		3
156	100995	Новицкий Евгений	1986	Д	Ярославская область	3	0		3
156	101561	Пирогов Алексей	1987	РА	Свердловская область	3	0		3
165	101178	Быков Константин	1987	–	Смоленская область	2	0		2
165	100850	Власов Андрей	1986	Д	Республика Коми	2	0		2
165	100170	Костин Павел	1985	Д	Саратовская область	2	2		0
165	101757	Кучерявый Александр	1988	–	Нижегородская область	2	0		2
165	101984	Мазалов Максим	1985	–	Самарская область	2	2		0
165	101174	Писарев Вадим	1987	–	Санкт-Петербург	2	0		2
165	100847	Филиппов Иван	1982	Д	Республика Коми	2	2		0
165	102029	Филиппов Максим	1988	Д	ХМАО	2	0		2
173	101258	Бакланов Дмитрий	1988	–	ХМАО	1	1		0
173	102011	Ворончихин Александр	1988	Д	Удмуртская республика	1	1		0
173	101690	Еремеев Михаил	1981	Д	Самарская область	1	0		1
173	101467	Зайцев Антон	1984	–	Сахалинская область	1	0		1
173	100261	Овчинников Евгений	1986	Д	Республика Карелия	1	0		1
173	101631	Порошков Александр	1987	–	Московская область	1	1		0
173	102112	Селезнев Иван	1989	–	Нижегородская область	1	1		0
173	100451	Фомин Павел	1987	Д	Свердловская область	1	1		0
173	102857	Чулков Павел	1980	–	Челябинская область	1	0		1
173	100411	Шевченко Антон	1979	Д	Красноярский край	1	1		0
173	100414	Шишов Максим	1981	Д	Республика Карелия	1	1		0

Основная возрастная группа

Общий зачет

Женщины

№	RUS код	Спортсмен	г.р.	ДСО	Субъект РФ	Сумма	Дистанция	TDS	Спринт
1	200153	Медведева Евгения	1976	РА	Республика Карелия – Санкт-Петербург	496	439	52	5
2	200151	Матвеева Наталья	1986	Д	Москва	433	0		433
3	200130	Куркина Лариса	1973	Д	Брянская область	359	273	44	42
4	200215	Сидько Алена	1979	Д	Красноярский край	300	192		108
5	200171	Рочева Ольга	1978	Д	Республика Коми	299	204	48	47
6	200270	Чуйкова Екатерина	1986	РА	Московская – Самарская область	281	85		196
7	200207	Щучкина Ольга	1980	Д	Тюменская область	274	197		77
8	200156	Мелина Виктория	1981	Д	Республика Коми – Москва	257	108		149
9	200294	Ямбаева Татьяна	1980	Д	Московская – Ярославская область	245	216		29
10	200117	Коростелева Наталья	1981	РА	Тюменская область	243	123		120
11	200075	Завьялова Ольга	1972	Д	Московская область	234	192	40	2
12	200161	Михайлова Ольга	1981	РА	Московская – Тверская область	222	141		81
13	200262	Чепалова Юлия	1976	Д	Москва	172	140	32	0
14	200177	Нарышкина Наталья	1984	Д	Санкт-Петербург	169	0		169
15	200242	Тягай Ольга	1985	Д	Москва	160	140	20	0
16	200181	Новикова Валентина	1984	Д	ХМАО	158	107		51
17	200276	Шаповалова Евгения	1986	Д	Свердловская область	139	4		135
18	200657	Сапронова Диана	1987	Д	Республика Коми	129	129		0
19	200039	Турышева Елена	1986	Д	ХМАО	120	15		105
20	200091	Иксанова Алия	1984	Д	Республика Татарстан	117	92		25
21	200083	Зятикова Наталья	1974	Л	Кемеровская область	116	116		0
22	200088	Иванова Юлия	1985	РА	Ярославская область – Республика Коми	111	77		34
23	200493	Веденеева Елена	1971	Д	Москва	104	61		43
24	200359	Чекалева Юлия	1984	Д	Вологодская область	101	83		18
25	200093	Ильина Наталья	1985	РА	Московская область	99	53		46
26	200082	Зятикова Вера	1974	Л	Кемеровская область	94	94		0
26	200239	Тихонова Юлия	1986	–	Московская область	94	51		43
28	200295	Яновская Яна	1987	–	Ярославская область	92	31		61
29	200326	Зернова Наталья	1976	Д	Московская область	87	38		49
30	200009	Нутрихина Ольга	1976	Д	Республика Коми	83	69		14
31	200128	Кузюкова Ольга	1985	Л	Московская область – Алтайский край	76	34		42
32	200042	Васильева Лилия	1967	Д	Красноярский край	74	57		17
33	200328	Черноусова Марина	1983	Д	Новосибирская область	67	67		0
34	200168	Морогова Татьяна	1986	–	ХМАО	61	43		18
34	200690	Парфиненко Ольга	1986	–	Томская область	61	0		61
36	200413	Зятькова Марина	1979	Д	Алтайский край	60	48		12
37	200244	Ускова Елена	1974	Д	Кировская область	59	0		59
38	200209	Рысина Нина	1986	Д	Москва – Московская область	58	6		52
39	200592	Воронина Евгения	1986	–	Челябинская область	57	48		9
40	200782	Скопина Екатерина	1983	Д	Республика Башкортостан	54	39		15
41	200095	Казакул Анастасия	1982	Д	Магаданская область	52	20		32
41	200218	Слепова Анна	1984	Д	ХМАО	52	52		0
43	200137	Леонтьева Надежда	1984	–	Самарская область	50	36		14
44	200081	Зубенко Светлана	1977	Д	Воронежская область	49	40		9
45	200033	Бочкарева Светлана	1984	Д	Республика Татарстан	48	35		13
45	200064	Доценко Анастасия	1986	–	Республика Татарстан	48	25		23
45	200845	Соболева Лариса	1973	–	ХМАО – Камчатский край	48	44		4
45	200227	Степанова Лилия	1985	–	Смоленская область	48	0		48
49	200493	Батурина Галина	1976	Д	Свердловская область	46	0		46

Основная возрастная группа

№	RUS код	Спортсмен	г.р.	ДСО	Субъект РФ	Сумма	Дистанция	TDS	Спринт
49	200125	Кузнецова Татьяна	1984	Д	ХМАО	46	11		35
51	200733	Назарова Ирина	1988	Д	Москва – Кировская область	45	0		45
52	200371	Белая Анна	1987	–	Мурманская область	43	43		0
53	200243	Усатова Оксана	1988	–	Омская область	42	0		42
53	200287	Шуплецова Ирина	1973	–	Свердловская область	42	42		0
55	200273	Шайдурова Лариса	1987	РА	Пермский край	39	39		0
56	200420	Милькова Ольга	1978	Д	Республика Коми	38	5		33
56	200208	Румянцева Ольга	1982	Д	Вологодская область	38	24		14
58	200179	Никитина Елена	1979	Л	Самарская область	37	28		9
59	200126	Кузнецова Татьяна	1985	–	Тверская область	33	11		22
60	200040	Бурухина Елена	1977	Д	Московская область	30	16		14
60	200059	Грушина Анна	1986	Д	Московская – Рязанская область	30	14		16
60	200176	Налдеева Екатерина	1987	РА	Московская область	30	30		0
63	200099	Калугина Елена	1972	Д	Кировская область	25	25		0
64	200754	Хлопотина Ольга	1988	Д	Московская – Нижегородская область	25	14		11
65	201257	Кошкарёва Елена	1986	–	Челябинская область	24	6		18
65	200681	Шилова Евгения	1987	Д	Республика Коми	24	11		13
67	200821	Шамшурина Оксана	1989	–	Удмуртская республика	23	0		23
68	200650	Поваляева Анна	1988	Л	Кемеровская область	22	13		9
69	200221	Смоликова Анна	1986	–	Красноярский край	21	15		6
70	200123	Крылаткова Екатерина	1983	Д	Свердловская область	20	0		20
70	200133	Лазарева Ольга	1988	РА	Московская область	20	0		20
70	200751	Таныгина Алевтина	1989	Д	Москва	20	2		18
70	200235	Тимофеева Вероника	1982	Д	Московская область	20	20		0
70	200253	Хватова Ирина	1982	–	Вологодская область	20	5		15
75	201259	Годованиченко Дарья	1991	–	Пермский край	19	0		19
75	200217	Складнева Ирина	1974	Д	Самарская область	19	19		0
77	200806	Белозор Инесса	1987	Д	Хабаровский край	18	9		9
77	200762	Зейбель Ольга	1987	Д	Московская область	18	7		11
77	200124	Кубасова Дарьяна	1987	–	Республика Коми	18	3		15
77	200184	Новоселова Ольга	1986	Д	Московская область	18	3		15
77	200211	Сабирзянова Дилара	1981	Д	Республика Татарстан	18	12		6
82	200747	Соколова Кристина	1990	–	Республика Марий Эл	17	6		11
83	200339	Деменова Надежда	1981	–	Свердловская область	16	16		0
83	200509	Затеева Агата	1988	–	Москва	16	0		16
83	200957	Ожегова Анна	1989	–	Свердловская область	16	0		16
86	200724	Кузнецова Мария	1989	–	Кировская область	15	2		13
87	200731	Медведева Полина	1989	Д	ХМАО	14	0		14
87	200642	Новикова Лариса	1988	–	Новосибирская область	14	0		14
87	200428	Печенкина Ольга	1985	–	Томская область	14	11		3
87	200197	Плюснина Ирина	1975	Д	Пермский край	14	14		0
91	200002	Агеева Ольга	1977	Д	Республика Коми	13	13		0
91	200614	Ефремова Надежда	1989	РА	Санкт-Петербург – Ленинградская область	13	0		13
93	200899	Гимранова Рида	1987	Л	Республика Башкортостан	12	10		2
93	200649	Перетурина Лилия	1988	Д	Республика Татарстан	12	5		7
93	200430	Попеляева Наталья	1978	Л	Кемеровская область	12	12		0
96	200057	Грахова Анна	1984	–	Тверская область	11	11		0
96	200941	Елисеева Надежда	1989	–	Республика Саха (Якутия)	11	11		0
96	200615	Зиннурова Альбина	1989	–	Республика Татарстан	11	3		8
96	201228	Крылова Анна	1991	–	Алтайский край	11	0		11
96	200640	Мухомедзянова Юлия	1989	Д	Республика Саха (Якутия)	11	0		11
96	201411	Семенова Татьяна	1990	–	Республика Чувашия	11	0		11
96	200757	Чудина Оксана	1989	–	Хабаровский край	11	11		0
103	200044	Виноградова Алла	1981	Д	Тверская область	10	1		9
103	200416	Коробенкова Надежда	1985		Новосибирская область	10	10		0
103	200185	Олейник Александра	1987	–	Республика Карелия	10	6		4

Основная возрастная группа

№	RUS код	Спортсмен	г.р.	ДСО	Субъект РФ	Сумма	Дистанция	TDS	Спринт
103	201368	Федулова Юлия	1990	–	Московская область	10	7		3
107	200079	Зверкова Светлана	1973	Д	Московская область	9	9		0
107	200719	Константинова Анастасия	1989	Д	Республика Саха (Якутия)	9	0		9
107	200955	Маковеева Наталья	1989	–	Москва	9	9		0
107	200636	Мальцева Татьяна	1988	–	Тюменская область	9	0		9
107	201131	Худяева Ольга	1990	–	Тюменская область	9	0		9
112	200362	Антипова Марина	1987	РА	Санкт-Петербург	8	0		8
113	200688	Аксенова Оксана	1989	–	Ярославская область	7	0		7
113	200616	Зяблова Екатерина	1988	–	Свердловская область	7	4		3
113	200183	Новикова Наталья	1973	РА	Санкт-Петербург	7	7		0
113	201156	Полынцева Таисия	1984	–	Красноярский край	7	0		7
113	200652	Попова Элеонора	1989	–	Архангельская область	7	2		5
113	201179	Слезкина Зинаида	1990	–	Томская область	7	0		7
113	200437	Смирнова Юлия	1985	–	Томская область	7	7		0
120	200839	Кугубаева Наталья	1984	Л	Республика Башкортостан	6	1		5
120	200513	Курамшина Виктория	1988	–	Москва	6	3		3
122	200706	Гущина Мария	1989	П	ХМАО	5	5		0
122	200113	Конохова Ксения	1983	Д	Московская область	5	0		5
122	201281	Медведева Анна	1989	–	Свердловская область	5	0		5
122	200178	Негуца Анастасия	1979	Д	Республика Коми	5	4		1
122	200979	Подопригора Ксения	1990	–	Красноярский край	5	0		5
122	201121	Смирнова Инна	1991	–	ХМАО	5	5		0
122	200234	Тарасова Елена	1977	–	Калужская область	5	5		0
122	200970	Царева Ольга	1990	–	Республика Коми	5	0		5
130	200298	Безукладникова Екатерина	1984	ЮР	Челябинская область	4	1		3
130	201148	Казанцева Анна	1991	–	Московская область	4	0		4
130	201224	Лубанец Евгения	1989	–	Алтайский край	4	4		0
130	200728	Лубянова Марина	1989	Л	Свердловская область	4	0		4
130	200729	Маральская Екатерина	1988	–	Московская область	4	0		4
130	200174	Нагейкина Светлана	1965	Д	Московская область	4	4		0
130	201032	Насибуллина Гульнара	1989	–	Республика Татарстан	4	0		4
130	200587	Сиразетдинова Лейсан	1987	Д	Московская область	4	4		0
130	201122	Смирнова Кристина	1991	–	ХМАО	4	4		0
130	200895	Третьякова Екатерина	1987	–	Кемеровская область	4	4		0
130	201127	Усольцева Алена	1989	–	Тюменская область	4	0		4
141	200953	Кудрина Александра	1990	–	Московская область	3	3		0
141	200314	Соколова Татьяна	1985	–	Мурманская область	3	3		0
141	200363	Трухина Марина	1986	–	Вологодская область	3	1		2
141	201133	Черданцева Ярослава	1991	–	Алтайский край	3	0		3
141	200758	Шадрина Любовь	1988	–	Красноярский край	3	3		0
146	200906	Абрамова Светлана	1983	–	Республика Чувашия	2	2		0
146	200011	Базарнова Евгения	1986	РА	Московская область	2	2		0
146	200023	Белова Наталья	1982	ЮР	Московская область	2	0		2
146	200618	Ижугина Надежда	1990	–	Ленинградская – Московская область	2	2		0
146	200112	Кондрашкина Яна	1985	–	Мурманская область	2	2		0
146	200781	Кортелева Наталья	1988	–	Красноярский край	2	0		2
146	200555	Лазарева Анна	1988	–	Москва	2	0		2
146	201094	Мансурова Татьяна	1990	Д	ХМАО	2	0		2
154	200829	Еремеева Екатерина	1986	–	Самарская область	1	0		1
154	201172	Иванова Юлия	1990	–	Свердловская область	1	0		1
154	201081	Кистанова Анна	1990	Д	ХМАО	1	0		1
154	200689	Лапина Наталья	1990	Д	Ярославская область	1	0		1
154	200196	Плоцкая Елена	1983	Д	Москва	1	0		1
154	200222	Соколова Татьяна	1984	Л	Нижегородская область	1	1		0
154	200282	Шейгас Татьяна	1966	Д	Московская область	1	1		0

Основная возрастная группа

Командный зачет среди субъектов РФ

Мужчины

№	Субъект РФ	Очки
1	Республика Коми	1430
2	ХМАО	1358
3	Московская область	995
4	Москва	877,5
5	Удмуртская республика	765
6	Тюменская область	580
7	Свердловская область	404,5
8	Новосибирская область	267
9	Мурманская область	195,5
10	Санкт-Петербург	195
11	Алтайский край	168,5
12	Нижегородская область	161
13	Томская область	154
14	Самарская область	148
15	Республика Татарстан	136
16	Омская область	105
17	Оренбургская область	98
18	Кемеровская область	94
19	Красноярский край	79
20	Кировская область	65
21	Рязанская область	64,5
22	Хабаровский край	62,5
23	Ленинградская область	53
24	Пермский край	40
25	Республика Башкортостан	37
26	ЯНАО	36
27	Владимирская область	34
28	Камчатский край	26
29	Брянская область	22
30	Сахалинская область	21
30	Тверская область	21
32	Калужская область	18
33	Ярославская область	17
34	Архангельская область	12
34	Тамбовская область	12
36	Пензенская область	10
37	Республика Бурятия	9
38	Челябинская область	6
39	Вологодская область	4
40	Республика Карелия	2
40	Саратовская область	2
40	Смоленская область	2

Женщины

№	Субъект РФ	Очки
1	Московская область	1167,5
2	Москва	1103
3	Республика Коми	798
4	Тюменская область	539
5	ХМАО	492
6	Санкт-Петербург	438,5
7	Красноярский край	412
8	Брянская область	359
9	Свердловская область	296
10	Ярославская область	278
11	Республика Карелия	258
11	Республика Татарстан	258
13	Кемеровская область	248
14	Самарская область	247,5
15	Тверская область	165
16	Вологодская область	162
17	Кировская область	121,5
18	Алтайский край	116
19	Новосибирская область	91
20	Томская область	89
21	Челябинская область	85
22	Пермский край	72
23	Республика Башкортостан	66
24	Магаданская область	52
25	Воронежская область	49
26	Мурманская область	48
26	Смоленская область	48
28	Омская область	42
29	Республика Саха (Якутия)	31
30	Хабаровский край	29
31	Камчатский край	24
32	Удмуртская республика	23
33	Республика Марий Эл	17
34	Рязанская область	15
35	Нижегородская область	13,5
36	Республика Чувашия	13
37	Ленинградская область	7,5
38	Архангельская область	7
39	Республика Башкортостан	6
40	Калужская область	5

Молодежь до 23 лет

Дистанции

1	Сыктывкар	17.12.2008	15 км С + 15 км F
2	Сыктывкар	19.12.2008	10 км F
3	Ижевск (ПР)	12.01.2009	10 км С + 10 км F
4	Ижевск (ПР)	14.01.2008	15 км F

Мужчины

№	RUS код	Спортсмен	г.р.	ДСО	Субъект РФ	Сумма	ПМ	1	2	3	4
1	100862	Слепов Алексей	1986	–	Москва – Владимирская область	236	76	39 [2]	50 [1]	21 [6]	50 [1]
2	100720	Бессмертных Александр	1986	Л	Московская – Кемеровская область	204	140	11 [11]	14 [9]		39 [2]
3	100067	Феллер Андрей	1988	Д	Красноярский край	136	22	21 [6]	27 [4]	39 [2]	27 [4]
4	100453	Шатагин Антон	1987	–	Нижегородская область	79		32 [3]	39 [2]		8 [13]
5	100816	Смолянин Андрей	1986	Д	Новосибирская область	75		27 [4]	24 [5]	6 [15]	18 [7]
6	100355	Сюлатов Павел	1986	Д	Республика Татарстан	69		24 [5]	7 [14]	14 [9]	24 [5]
7	100382	Уткин Александр	1986	Д	Удмуртская республика	68		16 [8]	16 [8]	27 [4]	9 [12]
8	101338	Кальсин Андрей	1989	РА	Кемеровская область	66				50 [1]	16 [8]
9	100037	Болотов Николай	1986	Д	Москва	62	51			11 [11]	
10	101631	Порошков Александр	1987	–	Московская область	61		4 [17]	11 [11]	32 [3]	14 [9]
11	102023	Скобелев Владислав	1987	Д	Кировская область	56				24 [5]	32 [3]
12	101395	Нигматуллин Ильшат	1987	Д	Удмуртская республика	55		14 [9]	4 [17]	16 [8]	21 [6]
13	100452	Анисимов Иван	1987	Д	Республика Коми	52		50 [1]	2 [19]		
14	101190	Васильев Дмитрий	1987	РА	Свердловская область	38		18 [7]	9 [12]		11 [11]
15	100638	Скобло Леонид	1986	Д	Санкт-Петербург	34		7 [14]	21 [6]	3 [18]	3 [18]
16	101191	Сафин Ильдар	1987	Д	Республика Татарстан	32			32 [3]		
17	101773	Славуцкий Александр	1988	–	Калужская область	26		8 [13]	18 [7]		
18	100071	Газиев Радик	1986	Д	Самарская область	23			5 [16]	12 [10]	6 [15]
18	101163	Япаров Дмитрий	1986	Д	Удмуртская республика	23		2 [19]	12 [10]	7 [14]	2 [19]
20	101177	Перляк Станислав	1987	Д	Кировская область	21				9 [12]	12 [10]
21	100011	Андреев Антон	1986	–	Московская область	18				18 [7]	
22	101179	Гуляев Иван	1987	РА	Московская область – Алтайский край	12		12 [10]			
22	100151	Катриченко Алексей	1986	–	Новосибирская область	12				5 [16]	7 [14]
24	100072	Газиев Руслан	1986	–	Самарская область	9		9 [12]			
25	101529	Рочев Александр	1987	–	Республика Коми	8			8 [13]		
25	100640	Шапаров Дмитрий	1987	–	Вологодская область	8				8 [13]	
27	101183	Борзов Александр	1987	–	Нижегородская область	7			6 [15]		1 [20]
27	101153	Игнатьев Константин	1986	–	Камчатский край	7		6 [15]		1 [20]	
29	101568	Богданов Станислав	1987	Д	Тюменская область	5		5 [16]			
29	101201	Кузин Дмитрий	1987	Д	Республика Татарстан	5					5 [16]
31	101004	Слепцов Максим	1988	–	Москва	4					4 [17]
31	100388	Феллер Максим	1986	–	Красноярский край	4				4 [17]	
33	101189	Абулов Радик	1987	–	Тюменская область	3		3 [18]			
33	100303	Рожков Денис	1986	Л	Сахалинская область	3			3 [18]		
35	101174	Писарев Вадим	1987	–	Санкт-Петербург – Псковская область	2				2 [19]	
36	101180	Корольков Роман	1988	–	Ивановская область	1		1 [20]			
36	100188	Куклин Михаил	1987	РА	Санкт-Петербург	1			1 [20]		

Молодежь до 23 лет

Дистанции

1	Сыктывкар	17.12.2008	7,5 км С + 7,5 км F
2	Сыктывкар	19.12.2008	5 км F
3	Ижевск (ПР)	12.01.2009	5 км С + 5 км F
4	Ижевск (ПР)	14.01.2008	10 км F

Женщины

№	RUS код	Спортсмен	г.р.	ДСО	Субъект РФ	Сумма	ПМ	1	2	3	4
1	200273	Шайдурова Лариса	1987	–	Пермский край	184	45	39 [2]	11 [11]	39 [2]	50 [1]
2	200371	Белая Анна	1987	–	Мурманская область	130	46	21 [6]	24 [5]		39 [2]
3	200270	Чуйкова Екатерина	1986	РА	Московская – Самарская область	100		50 [1]	50 [1]		
4	200064	Доценко Анастасия	1986	–	Республика Татарстан	95		24 [5]	39 [2]	32 [3]	
5	200592	Воронина Евгения	1986	–	Челябинская область	85			3 [18]	50 [1]	32 [3]
6	200239	Тихонова Юлия	1986	–	Московская область	81	40	32 [3]	9 [12]		
7	200363	Трухина Марина	1986	–	Вологодская область	56		8 [13]		24 [5]	24 [5]
8	200176	Надеева Екатерина	1987	РА	Московская область	49	25		24 [5]		
9	200124	Кубасова Дарьяна	1987	–	Республика Коми	48		9 [12]	12 [10]		27 [4]
9	200209	Рысина Нина	1986	Д	Москва – Московская область	48		16 [8]	27 [4]		5 [16]
11	200729	Маральская Екатерина	1988	–	Московская область	46			18 [7]	14 [9]	14 [9]
12	200185	Олейник Александра	1987	РА	Республика Карелия	45		11 [11]	7 [14]	27 [4]	
12	200219	Слесарева Марина	1986	–	Московская – Ярославская область	45			32 [3]	5 [16]	8 [13]
14	200255	Холина Лидия	1986	РА	Ленинградская область	44		2 [19]	8 [13]	16 [8]	18 [7]
15	200243	Усатова Оксана	1988	Д	Омская область	43		27 [4]	16 [8]		
16	200587	Сиразетдинова Лейсан	1987	Д	Московская область	38		5 [16]		21 [6]	12 [10]
17	200059	Грушина Анна	1986	Д	Московская – Рязанская область	33		18 [7]	14 [9]		1 [20]
18	200513	Курамшина Виктория	1988	–	Москва	28		3 [18]		18 [7]	7 [14]
19	200161	Морогова Татьяна	1986	–	ХМАО	23			2 [19]		21 [6]
20	200362	Антипова Марина	1987	РА	Санкт-Петербург – Ленинградская область	21		4 [17]	5 [16]	12 [10]	
21	200642	Новикова Лариса	1988	–	Новосибирская область	20				11 [11]	9 [12]
22	200184	Новоселова Ольга	1986	Д	Московская область	16			4 [17]	1 [20]	11 [11]
22	201257	Кошкарева Елена	1986	–	Челябинская область	16					16 [8]
24	200754	Хлопотина Ольга	1988	Д	Московская – Нижегородская область	15		14 [9]	1 [20]		
25	200899	Гимранова Рида	1987	Л	Республика Башкортостан	12				8 [13]	4 [17]
25	200650	Поваляева Анна	1988	Л	Кемеровская область	12			6 [15]		6 [15]
25	200133	Лазарева Ольга	1988	РА	Московская область	12		12 [10]			
28	200762	Зейбель Ольга	1987	Д	Московская область	9				9 [12]	
28	200681	Шилова Евгения	1987	Д	Республика Коми	9		6 [15]			3 [18]
30	200829	Еремеева Екатерина	1986	–	Самарская область	7				7 [14]	
30	200509	Затеева Агата	1988	–	Москва	7		1 [20]		4 [17]	2 [19]
30	200690	Парфиненко Ольга	1986	–	Томская область	7		7 [14]			
33	200758	Шадрина Любовь	1988	–	Красноярский край	6				6 [15]	
34	200616	Зяблова Екатерина	1988	–	Свердловская область	3				3 [18]	
35	200655	Савина Кристина	1987	Д	Республика Коми	2				2 [19]	

Молодежь до 23 лет

Спринт

1	Ла Клусаж (Франция)	01.02.2009 г.	С
2	Рыбинск (ПР)	13.01.2009 г.	С

Мужчины

№	RUS код	Спортсмен	г.р.	ДСО	Субъект РФ	Сумма	ПМ	1
1	100067	Феллер Андрей	1988	Д	Красноярский край	80	80	
2	100309	Рысин Игорь	1986	–	Москва	71	50	21 [6]
3	100037	Болотов Николай	1986	Д	Москва	68	36	32 [3]
4	101151	Гафаров Антон	1987	Д	ХМАО	50		50 [1]
5	101179	Гуляев Иван	1987	РА	Московская область – Алтайский край	39		39 [2]
6	101193	Белов Михаил	1987	–	ХМАО	27		27 [4]
7	100382	Уткин Александр	1986	Д	Удмуртская республика	24		24 [5]
8	100636	Иванов Иван	1987	РА	Санкт-Петербург – Ленинградская область	20	20	
9	100388	Феллер Максим	1986	–	Красноярский край	18		18 [7]
10	101163	Япаров Дмитрий	1986	Д	Удмуртская республика	16		16 [8]
11	100850	Власов Андрей	1986	Д	Республика Коми	14		14 [9]
12	100188	Куклин Михаил	1987	РА	Санкт-Петербург	12		12 [10]
13	100655	Павлов Иван	1988	РА	Санкт-Петербург	11		11 [11]
14	101258	Бакланов Дмитрий	1988	–	ХМАО	9		9 [12]
15	100303	Рожков Денис	1986	Л	Сахалинская область	8		8 [13]
16	101092	Шилов Виталий	1988	–	Москва	7		7 [14]
17	101201	Кузин Дмитрий	1987	Д	Республика Татарстан	6		6 [15]
18	100452	Анисимов Иван	1987	Д	Республика Коми	5		5 [16]
19	100261	Овчинников Евгений	1986	Д	Республика Карелия	4		4 [17]
20	100072	Газиев Руслан	1986	–	Самарская область	3		3 [18]
21	100843	Романов Анатолий	1986	Д	Республика Татарстан	2		2 [19]
22	100640	Шапаров Дмитрий	1987	–	Вологодская область	1		1 [20]

Женщины

№	RUS код	Спортсмен	г.р.	ДСО	Субъект РФ	сумма	ПМ	1
1	200209	Рысина Нина	1986	Д	Москва – Московская область	150	100	50 [1]
2	200243	Усатова Оксана	1988	Д	Омская область	59	32	27 [4]
3	200239	Тихонова Юлия	1986	–	Московская область	40	40	
4	200064	Доценко Анастасия	1986	–	Республика Татарстан	39		39 [2]
5	200059	Грушина Анна	1986	Д	Московская – Рязанская область	32		32 [3]
6	200363	Трушина Марина	1986	–	Вологодская область	24		24 [5]
7	200681	Шилова Евгения	1987	Д	Республика Коми	21		21 [6]
8	200185	Олейник Александра	1987	РА	Республика Карелия	18		18 [7]
9	200255	Холина Лидия	1986	РА	Ленинградская область	16		16 [8]
10	200362	Антипова Марина	1987	РА	Санкт-Петербург – Ленинградская область	14		14 [9]
11	200509	Затеева Агата	1988	–	Москва	12		12 [10]
12	200124	Кубасова Дарьяна	1987	–	Республика Коми	11		11 [11]
13	200184	Новоселова Ольга	1986	Д	Московская область	9		9 [12]
14	200650	Повалева Анна	1988	Л	Кемеровская область	8		8 [13]
15	200781	Кортелева Наталья	1988	–	Красноярский край	7		7 [14]
16	200273	Шайдунова Лариса	1987	–	Пермский край	7	7	
17	200899	Гимранова Рида	1987	Л	Республика Башкортостан	6		6 [15]
18	200371	Белая Анна	1987	–	Мурманская область	5		5 [16]
19	200762	Зейбель Ольга	1987	Д	Московская область	4		4 [17]
20	200161	Морогова Татьяна	1986	–	ХМАО	3		3 [18]
21	200281	Шевякова Ирина	1988	–	Москва	2		2 [19]
22	200732	Моисеева Анастасия	1988	Д	Владимирская область	1		1 [20]

Молодежь до 23 лет

Общий зачет

Мужчины

№	RUS код	Спортсмен	г.р.	ДСО	Субъект РФ	Сумма	Дистанции	Спринт
1	100862	Слепов Алексей	1986	–	Москва – Владимирская область	236	236	0
2	100067	Феллер Андрей	1988	Д	Красноярский край	216	136	80
3	100720	Бессмертных Александр	1986	Л	Московская – Кемеровская область	204	204	0
4	100037	Болотов Николай	1986	Д	Москва	130	62	68
5	100382	Уткин Александр	1986	Д	Удмуртская республика	92	68	24
6	100453	Шатагин Антон	1987	–	Нижегородская область	79	79	0
7	100816	Смолянин Андрей	1986	Д	Новосибирская область	75	75	0
8	100309	Рысин Игорь	1986	–	Москва	71	0	71
9	100355	Сюлатов Павел	1986	Д	Республика Татарстан	69	69	0
10	101338	Кальсин Андрей	1989	РА	Кемеровская область	66	66	0
11	101631	Порошков Александр	1987	–	Московская область	61	61	0
12	100452	Анисимов Иван	1987	Д	Республика Коми	57	52	5
13	102023	Скобелев Владислав	1987	Д	Кировская область	56	56	0
14	101395	Нигматуллин Ильшат	1987	Д	Удмуртская республика	55	55	0
15	101179	Гуляев Иван	1987	РА	Московская область – Алтайский край	51	12	39
16	101151	Гафаров Антон	1987	Д	ХМАО	50	0	50
17	101163	Япаров Дмитрий	1986	Д	Удмуртская республика	39	23	16
18	101190	Васильев Дмитрий	1987	РА	Свердловская область	38	38	0
19	100638	Скобло Леонид	1986	Д	Санкт-Петербург	34	34	0
20	101191	Сафин Ильдар	1987	Д	Республика Татарстан	32	32	0
21	101193	Белов Михаил	1987	–	ХМАО	27	0	27
22	101773	Славцкий Александр	1988	–	Калужская область	26	26	0
23	100071	Газиев Радик	1986	Д	Самарская область	23	23	0
24	100388	Феллер Максим	1986	–	Красноярский край	22	4	18
25	101177	Перляк Станислав	1987	Д	Кировская область	21	21	0
26	100636	Иванов Иван	1987	РА	Санкт-Петербург – Ленинградская область	20	0	20
27	100011	Андреев Антон	1986	–	Московская область	18	18	0
28	100850	Власов Андрей	1986	Д	Республика Коми	14	0	14
29	100188	Куклин Михаил	1987	РА	Санкт-Петербург	13	1	12
30	100072	Газиев Руслан	1986	–	Самарская область	12	9	3
30	100151	Катриченко Алексей	1986	–	Новосибирская область	12	12	0
32	101201	Кузин Дмитрий	1987	Д	Республика Татарстан	11	5	6
32	100655	Павлов Иван	1988	РА	Санкт-Петербург	11	0	11
32	100303	Рожков Денис	1986	Л	Сахалинская область	11	3	8
35	101258	Бакланов Дмитрий	1988	–	ХМАО	9	0	9
35	100640	Шапаров Дмитрий	1987	–	Вологодская область	9	8	1
37	101529	Рочев Александр	1987	–	Республика Коми	8	8	0
38	101183	Борзов Александр	1987	–	Нижегородская область	7	7	0
38	101153	Игнатъев Константин	1986	–	Камчатский край	7	7	0
38	101092	Шилов Виталий	1988	–	Москва	7	0	7
41	101568	Богданов Станислав	1987	Д	Тюменская область	5	5	0
42	100261	Овчинников Евгений	1986	Д	Республика Карелия	4	0	4
42	101004	Слепцов Максим	1988	–	Москва	4	4	0
44	101189	Абулов Радик	1987	–	Тюменская область	3	3	0
45	101174	Писарев Вадим	1987	–	Санкт-Петербург – Псковская область	2	2	0
45	100843	Романов Анатолий	1986	Д	Республика Татарстан	2	0	2
47	101180	Корольков Роман	1988	–	Ивановская область	1	1	0

Молодежь до 23 лет

Общий зачет

Женщины

№	RUS код	Спортсмен	г.р.	ДСО	Субъект РФ	Сумма	Дистанции	Спринт
1	200209	Рысина Нина	1986	Д	Москва – Московская область	198	48	150
2	200273	Шайдурова Лариса	1987	–	Пермский край	191	184	7
3	200371	Белая Анна	1987	–	Мурманская область	135	130	5
4	200064	Доценко Анастасия	1986	–	Республика Татарстан	134	95	39
5	200239	Тихонова Юлия	1986	–	Московская область	121	81	40
6	200243	Усатова Оксана	1988	Д	Омская область	102	43	59
7	200270	Чуйкова Екатерина	1986	РА	Московская – Самарская область	100	100	0
8	200592	Воронина Евгения	1986	–	Челябинская область	85	85	0
9	200363	Трухина Марина	1986	–	Вологодская область	80	56	24
10	200059	Грушина Анна	1986	Д	Московская – Рязанская область	65	33	32
11	200185	Олейник Александра	1987	РА	Республика Карелия	63	45	18
12	200255	Холина Лидия	1986	РА	Ленинградская область	60	44	16
13	200124	Кубасова Дарьяна	1987	–	Республика Коми	59	48	11
14	200176	Налдеева Екатерина	1987	РА	Московская область	49	49	0
15	200729	Маральская Екатерина	1988	–	Московская область	46	46	0
16	200219	Слесарева Марина	1986	–	Московская – Ярославская область	45	45	0
17	200587	Сиразетдинова Лейсан	1987	Д	Московская область	38	38	0
18	200362	Антипова Марина	1987	РА	Санкт-Петербург – Ленинградская область	35	21	14
19	200681	Шилова Евгения	1987	Д	Республика Коми	30	9	21
20	200513	Курамшина Виктория	1988	–	Москва	28	28	0
21	200161	Морогова Татьяна	1986	–	ХМАО	26	23	3
22	200184	Новоселова Ольга	1986	Д	Московская область	25	16	9
23	200642	Новикова Лариса	1988	–	Новосибирская область	20	20	0
23	200650	Поваляева Анна	1988	Л	Кемеровская область	20	12	8
25	200509	Затеева Агата	1988	–	Москва	19	7	12
26	200899	Гимранова Рида	1987	Л	Республика Башкортостан	18	12	6
27	201257	Кошкарева Елена	1986	–	Челябинская область	16	16	0
28	200754	Хлопотина Ольга	1988	Д	Московская – Нижегородская область	15	15	0
29	200762	Зейбель Ольга	1987	Д	Московская область	13	9	4
30	200133	Лазарева Ольга	1988	РА	Московская область	12	12	0
31	200829	Еремеева Екатерина	1986	–	Самарская область	7	7	0
31	200781	Кортелева Наталья	1988	–	Красноярский край	7	0	7
31	200690	Парфиненко Ольга	1986	–	Томская область	7	7	0
34	200758	Щадрина Любовь	1988	–	Красноярский край	6	6	0
35	200616	Зяблова Екатерина	1988	0	Свердловская область	3	3	0
36	200655	Савина Кристина	1987	Д	Республика Коми	2	2	0
36	200281	Шевякова Ирина	1988	–	Москва	2	0	2
38	200732	Моисеева Анастасия	1988	Д	Владимирская область	1	0	1

Юниоры

Дистанции

1	Сыктывкар	16.12.2008 г.	10 км С +10 км F
2	Сыктывкар	19.12.2008 г.	10 км F
3	Ижевск (ПР)	10.01.2009 г.	10 км С +10 км F
4	Рыбинск (ПР)	12.03.2009 г.	15 км С
5	Рыбинск (ПР)	14.03.2009 г.	10 км F
6	Сыктывкар (ПР)	22.03.2009 г.	50 км F

№	RUS код	Спортсмен	г.р.	ДСО	Субъект РФ	Сумма	ПМ	1	2	3	4	5	6
1	101771	Седов Петр	1990	–	Московская – Нижегородская область	324	200	24 [5]	50 [1]	50 [1]			
2	101338	Кальсин Андрей	1989	РА	Кемеровская область	291	92	39 [2]	21 [6]		39 [2]	50 [1]	50 [1]
3	101389	Шакирзянов Рауль	1989	РА	Пермский край	260	130	50 [1]	32 [3]	21 [6]			27 [4]
4	101990	Викулин Павел	1989	–	Московская – Липецкая область	171	60	27 [4]	39 [2]	24 [5]		21 [6]	
5	101198	Ковалев Максим	1989	Д	Брянская область	133		6 [15]	2 [19]	27 [4]	27 [4]	39 [2]	32 [3]
6	102111	Белов Евгений	1990	–	Свердловская область	118		32 [3]	6 [15]	16 [8]	32 [3]	32 [3]	
7	101317	Антохин Антон	1989	Д	Новосибирская область	99		11 [11]	9 [12]	32 [3]	21 [6]	14 [9]	12 [10]
8	101377	Суздаев Антон	1989	Д	Москва	75	7	2 [19]	27 [4]	39 [2]			
9	101761	Мячин Алексей	1989	–	Московская область	57		9 [12]		14 [9]	14 [9]	4 [17]	16 [8]
10	101736	Байбородов Евгений	1990	Д	Удмуртская республика	54			5 [16]	4 [17]	11 [11]	16 [8]	18 [7]
11	101738	Блохин Александр	1989	–	Ярославская область	53		3 [18]			50 [1]		
12	102112	Селезнев Иван	1989	–	Нижегородская область	52		18 [7]	16 [8]	11 [11]			7 [14]
13	101821	Зюзов Александр	1989	–	Республика Коми	49		4 [17]	11 [11]	8 [13]	18 [7]		8 [13]
14	102114	Лаврентьев Антон	1990	–	Республика Татарстан	48		5 [16]	12 [10]		4 [17]	27 [4]	
14	101227	Полукеев Сергей	1989	–	ХМАО	48					9 [12]		39 [2]
16	101788	Плосконосов Дмитрий	1989	Д	Республика Саха (Якутия)	46		16 [8]		18 [7]		12 [10]	
17	101357	Моряков Алексей	1989	РА	Санкт-Петербург	43		12 [10]	24 [5]		7 [14]		
18	101324	Волков Анатолий	1989	–	Москва	42		21 [6]	4 [17]	7 [14]		7 [14]	3 [18]
19	101834	Ларьков Андрей	1989	Д	Республика Татарстан	41		7 [14]	8 [13]	12 [10]			14 [9]
20	101839	Виценко Алексей	1990	–	Республика Коми	33					24 [5]		9 [12]
21	102049	Лобов Роман	1989	–	Республика Коми	28					2 [19]	2 [19]	24 [5]
22	101741	Валиахметов Равиль	1989	Д	Удмуртская республика	26			7 [14]	1 [20]		18 [7]	
22	102699	Лебедев Николай	1989	–	Удмуртская республика	26						5 [16]	21 [6]
24	102605	Гаврилов Юрий	1991	–	Удмуртская республика	24						24 [5]	
24	102409	Голобоков Владимир	1991	–	Москва	24		8 [13]			16 [8]		
26	102228	Усольцев Евгений	1989	–	Красноярский край	19			18 [7]			1 [20]	
27	102115	Озерский Дмитрий	1990	–	Москва	15					12 [10]	3 [18]	
28	101322	Васильев Иван	1989	–	Красноярский край	14			14 [9]				
28	102076	Киселев Артем	1989	–	Томская область	14		14 [9]					
28	102265	Мазалов Сергей	1989	–	Самарская область	14			3 [18]	5 [16]	6 [15]		
28	102588	Малеев Петр	1990	–	Красноярский край	14					3 [18]	9 [12]	2 [19]
32	101379	Титов Алексей	1989	–	Москва	12				6 [15]			6 [15]
33	101830	Палев Никита	1990	–	Республика Коми	11							11 [11]
33	102321	Ретивых Глеб	1991	–	Пермский край	11						11 [11]	
35	102575	Булычев Анатолий	1990	–	ХМАО	9				9 [12]			

№	RUS код	Спортсмен	г.р.	ДСО	Субъект РФ	Сумма	ПМ	1	2	3	4	5	6
35	102097	Трифинюк Евгений	1989	–	Пензенская область	9		1 [20]				8 [13]	
37	102119	Хныгин Александр	1990	–	Москва	8					8 [13]		
38	102300	Ларионычев Александр	1989	–	Нижегородская область	6						6 [15]	
39	101763	Овчинников Родион	1989	–	Республика Коми	5							5 [16]
39	101391	Шатохин Андрей	1990	–	Санкт-Петербург	5					5 [16]		
41	102598	Максимов Владимир	1990	Д	Санкт-Петербург	4							4 [17]
42	102121	Леманов Яков	1989	–	Сахалинская область	3				3 [18]			
43	101766	Пирогов Максим	1989	–	Тюменская область	2				2 [19]			
44	101349	Лутков Михаил	1989	–	Москва	1							1 [20]
44	102281	Пушкин Василий	1991	–	Архангельская область	1					1 [20]		
44	102223	Сауков Константин	1989	–	Тюменская область	1			1 [20]				

Юниорки

Дистанции

1	Сыктывкар	16.12.2008 г.	5 км С +5 км F
2	Сыктывкар	19.12.2008 г.	5 км F
3	Ижевск (ПР)	10.01.2009 г.	5 км С +5 км F
4	Рыбинск (ПР)	12.03.2009 г.	5 км С
5	Рыбинск (ПР)	14.03.2009 г.	10 км F
6	Сыктывкар (ПР)	21.03.2009 г.	30 км F

№	RUS код	Спортсмен	г.р.	ДСО	Субъект РФ	Сумма	ПМ	1	2	3	4	5	6
1	200955	Маковеева Наталья	1989	–	Москва	201		16 [8]	32 [3]	32 [3]	50 [1]	32 [3]	39 [2]
2	200751	Таныгина Алевтина	1989	–	Москва	189	28	12 [10]	39 [2]		39 [2]	39 [2]	32 [3]
3	200731	Медведева Полина	1989	Д	ХМАО	179	29	18 [7]	7 [14]	39 [2]	27 [4]	9 [12]	50 [1]
4	200968	Тихова Евгения	1990	–	Нижегородская область	174	21	50 [1]		50 [1]	24 [5]	27 [4]	2 [19]
5	200706	Гущина Марина	1989	П	ХМАО	124	8	21 [6]	4 [17]	27 [4]	32 [3]	14 [9]	18 [7]
6	200614	Ефремова Надежда	1989	РА	Санкт-Петербург – Ленинградская область	112		39 [2]	50 [1]		2 [19]	18 [7]	3 [18]
7	200703	Вафина Татьяна	1989	Д	ХМАО	102		8 [13]	11 [11]	24 [5]	16 [8]	16 [8]	27 [4]
8	200747	Соколова Кристина	1990	–	Республика Марий – Эл	85		2 [19]	24 [5]	9 [12]		50 [1]	
9	200652	Попова Элеонора	1989	–	Архангельская область	78	11	32 [3]	12 [10]	9 [12]	14 [9]		
10	200618	Ижугина Надежда	1990	–	Ленинградская – Московская область	72		9 [12]	5 [16]	14 [9]	21 [6]	12 [10]	11 [11]
11	200689	Лапина Наталья	1990	Д	Ярославская область	56			6 [15]	5 [16]		24 [5]	21 [6]
12	200821	Шамшурина Оксана	1989	–	Удмуртская республика	47		24 [5]	18 [7]				5 [16]
13	201003	Ситникова Ирина	1990	–	Кировская область	45			8 [13]	11 [11]	14 [9]	8 [13]	4 [17]
14	200735	Неустроева Анна	1989	–	Мурманская область	43		27 [4]		2 [19]			14 [9]
15	200941	Елисеева Надежда	1989	–	Республика Саха (Якутия)	40				21 [6]	8 [13]	11 [11]	
16	200724	Кузнецова Мария	1989	–	Кировская область	35				18 [7]		1 [20]	16 [8]
17	200719	Константинова Анастасия	1989	Д	Республика Саха (Якутия)	30			27 [4]	3 [18]			
18	201000	Щергунова Александра	1989	–	Владимирская область	27			3 [18]				24 [5]
19	200904	Маркова Светлана	1990	–	Республика Мордовия	26		5 [16]	21 [6]				
20	200765	Артеева Наталья	1989	–	Республика Коми	24				12 [10]			12 [10]
21	201390	Коковина Светлана	1992	–	Москва	22			1 [20]			21 [6]	
22	201121	Смирнова Инна	1991	–	ХМАО	21		14 [9]			7 [14]		
22	200970	Царева Ольга	1990	–	Республика Коми	21		7 [14]	1 [20]		6 [15]	7 [14]	
24	201174	Бочкарева Светлана	1990	–	Удмуртская республика	19					5 [16]	7 [14]	7 [14]
25	201259	Годованиченко Дарья	1991	–	Пермский край	18			14 [9]	4 [17]			
25	201139	Щербинина Анна	1991	–	Москва	18					18 [7]		
27	200602	Бублик Анастасия	1989	–	Красноярский край	16				16 [8]			
27	201078	Зиннатова Алина	1990	–	ХМАО	16			16 [8]				
27	201122	Смирнова Кристина	1991	–	ХМАО	16				7 [14]	9 [12]		
30	201227	Серохвостова Елена	1992	–	Алтайский край	14					11 [11]	3 [18]	
31	200615	Зиннурова Альбина	1989	–	Республика Татарстан	13		11 [11]	2 [19]				
32	200640	Мухомедзянова Юлия	1989	Д	Республика Саха (Якутия)	11			9 [12]	1 [20]			1 [20]
33	201110	Романова Нина	1990	–	Санкт-Петербург – Ленинградская область	10				6 [15]	4 [17]		
34	200733	Назарова Ирина	1989	Д	Москва – Кировская область	9							9 [12]
35	201183	Кирюшкина Татьяна	1990		Рязанская область	8							8 [13]
35	200945	Капина Яна	1989	Д	Республика Коми	8						2 [19]	6 [15]

№	RUS код	Спортсмен	г.р.	ДСО	Субъект РФ	Сумма	ПМ	1	2	3	4	5	6
37	200748	Соколова Татьяна	1990	–	Санкт-Петербург	6		6 [15]					
38	201060	Астанина Евгения	1991	–	Пензенская область	5						5 [16]	
39	200988	Гладышева Виктория	1989	–	Кемеровская область	4						4 [17]	
39	201368	Федулова Юлия	1990	–	Московская область	4		4 [17]					
41	201281	Медведева Анна	1989	–	Свердловская область	3					3 [18]		
41	200757	Чудина Оксана	1989	–	Хабаровский край	3		3 [18]					
43	200947	Клюхина Надежда	1989	–	Республика Карелия	1		1 [20]					
43	201310	Князева Кристина	1991	–	Москва	1					1 [20]		

Юниоры

Спринт

ПМ	Ла Клусяж (Франция)	01.02. 2009 г.	С
1	Сыктывкар	18.12. 2008 г.	С
2	Ижевск	13.01 2009 г.	С
3	Рыбинск (ПР)	11.03. 2009 г.	С

№	RUS код	Спортсмен	г.р.	ДСО	Субъект РФ	Сумма	ПМ	1	2	3
1	101361	Панжинский Александр	1989	–	Москва	189	100	39 [2]	50 [1]	
2	101357	Моряков Алексей	1989	–	Санкт-Петербург	116	36	32 [3]	32 [3]	16 [8]
3	102115	Озерский Дмитрий	1990	–	Москва	93		27 [4]	16 [8]	50 [1]
4	101324	Волков Анатолий	1989	–	Москва	90		24 [5]	27 [4]	39 [2]
5	101389	Шакирзянов Рауль	1989	РА	Пермский край	89	15	50 [1]	24 [5]	
6	102119	Хныгин Александр	1990	–	Москва	57		11 [11]	14 [9]	32 [3]
7	102321	Ретивых Глеб	1991	–	Пермский край	53		18 [7]	21 [6]	14 [9]
8	101979	Архиповский Александр	1990	Д	Архангельская область	52		14 [9]	11 [11]	27 [4]
9	101198	Ковалев Максим	1989	Д	Брянская область	39			39 [2]	
10	101839	Виценко Алексей	1990	–	Республика Коми	33		3 [18]	9 [12]	21 [6]
11	100481	Будкин Сергей	1989	–	Москва	30		21 [6]		9 [12]
12	101349	Лутков Михаил	1989	–	Москва	27		8 [13]	7 [14]	12 [10]
13	102117	Горланов Иван	1989	–	Свердловская область	24		12 [10]	6 [15]	6 [15]
13	101738	Блохин Александр	1989	–	Ярославская область	24				24 [5]
15	102228	Усольцев Евгений	1989	–	Красноярский край	22		4 [17]	18 [7]	
16	102111	Белов Евгений	1990	–	Свердловская область	21		16 [8]		5 [16]
17	101346	Коротчик Максим	1989	–	Республика Карелия	20			12 [10]	8 [13]
18	101227	Полукеев Сергей	1989	Д	ХМАО	19		1 [20]		18 [7]
19	101810	Кондрат Максим	1990	–	Кемеровская область	18		7 [14]		11 [11]
20	102340	Еркулев Петр	1989	–	Тюменская область	10		2 [19]	8 [13]	
20	101377	Суздальев Антон	1989	Д	Москва	10			3 [18]	7 [14]
22	101317	Антохин Антон	1989	Д	Новосибирская область	9	9			
22	101322	Васильев Иван	1989	–	Красноярский край	9		9 [12]		
24	101821	Зюзов Александр	1989	–	Республика Коми	7		6 [15]		1 [20]
24	101736	Байбородов Евгений	1990	Д	Удмуртская республика	7			5 [16]	2 [19]
24	102114	Лаврентьев Антон	1990	–	Республика Татарстан	7			4 [17]	3 [18]
27	101990	Викулин Павел	1989	–	Московская – Липецкая область	5		5 [16]		
28	101755	Кузнецов Илья	1989	–	Архангельская область	4				4 [17]
29	102618	Вахрушев Евгений	1989	Д	Удмуртская республика	2			2 [19]	
30	102121	Леманов Яков	1989	–	Сахалинская область	1			1 [20]	

Юниорки

Спринт

ПМ	Ла клусаж (Франция)	01.02. 2009 г.	С
1	Сыктывкар	18.12. 2008 г.	С
2	Ижевск	13.01 2009 г.	С
3	Рыбинск (ПР)	11.03. 2009 г.	С

№	RUS код	Спортсмен	г.р.	ДСО	Субъект РФ	Сумма	ПМ	1	2	3
1	201259	Годованиченко Дарья	1991	–	Пермский край	143	15	50 [1]	39 [2]	39 [2]
2	200731	Медведева Полина	1989	–	ХМАО	118	29	39 [2]		50 [1]
3	200733	Назарова Ирина	1989	–	Москва – Кировская область	88		14 [9]	50 [1]	24 [5]
4	200771	Феденок Дарья	1990	–	Омская область	72		27 [4]	27 [4]	18 [7]
5	200652	Попова Элеонора	1989	–	Архангельская область	68	18	18 [7]		32 [3]
6	200970	Царева Ольга	1990	–	Республика Коми	57		32 [3]	21 [6]	4 [17]
7	200968	Тихова Евгения	1990	–	Нижегородская область	50	26	24 [5]		
8	200821	Шамшурина Оксана	1989	–	Удмуртская республика	45		21 [6]	24 [5]	
9	200689	Лапина Наталья	1990	–	Ярославская область	36		9 [12]		27 [4]
10	200748	Соколова Татьяна	1990	–	Санкт-Петербург	32			32 [3]	
10	200708	Дьяковская Анна	1989	–	Вологодская область	32		11 [11]	9 [12]	12 [10]
12	201368	Федулова Юлия	1990	–	Московская область	30			16 [8]	14 [9]
13	200614	Ефремова Надежда	1989	РА	Санкт-Петербург – Ленинградская область	29		12 [10]	1 [20]	16 [8]
14	200724	Кузнецова Мария	1989	–	Кировская область	24		3 [18]		21 [6]
15	201094	Мансурова Татьяна	1990	Д	ХМАО	18			18 [7]	
16	200947	Клюхина Надежда	1989	–	Республика Карелия	17		6 [15]	11 [11]	
16	201131	Худяева Ольга	1990	–	Тюменская область	17		5 [16]	12 [10]	
18	200747	Соколова Кристина	1990	–	Республика Марий – Эл	16		16 [8]		
18	200679	Немцова Нина	1989	ЮР	Московская область	16			7 [14]	9 [12]
20	201081	Кистанова Анна	1990	Д	ХМАО	14			14 [9]	
21	201122	Смирнова Кристина	1991	–	ХМАО	11				11 [11]
22	200618	Ижугина Надежда	1990	–	Ленинградская – Московская область	9			2 [19]	7 [14]
23	200735	Неустроева Анна	1989	–	Мурманская область	8		2 [19]	6 [15]	
23	200751	Таныгина Алевтина	1989	–	Москва	8		8 [13]		
23	200665	Тарыгина Светлана	1989	–	Москва	8			8 [13]	
23	201281	Медведева Анна	1989	–	Свердловская область	8				8 [13]
27	200945	Капина Яна	1989	Д	Республика Коми	7		7 [14]		
28	201146	Плохова Анастасия	1991	–	Московская область	6				6 [15]
29	201420	Лекомцева Ольга	1989	–	Удмуртская республика	5			5 [16]	
29	201096	Мельникова Снежана	1990	–	Москва	5				5 [16]
31	200602	Бублик Анастасия	1989	–	Красноярский край	4			4 [17]	
31	200960	Попова Кристина	1990	–	Тамбовская область	4		4 [17]		
33	201422	Сергеева Ольга	1989	–	Удмуртская республика	3			3 [18]	
33	200688	Аксенова Оксана	1989	–	Ярославская область	3				3 [18]
35	201148	Казанцева Анна	1991	–	Московская область	2				2 [19]
36	200953	Кудрина Александра	1990	–	Московская область	1		1 [20]		
36	201174	Бочкарева Светлана	1990	–	Удмуртская республика	1				1 [20]

Юниоры

Общий зачет

№	RUS код	Спортсмен	г.р.	ДСО	Субъект РФ	Сумма	Дистанции	Спринт
1	101389	Шакирзянов Рауль	1989	РА	Пермский край	349	260	89
2	101771	Седов Петр	1990	–	Московская – Нижегородская область	324	324	0
3	101338	Кальсин Андрей	1989	РА	Кемеровская область	291	291	0
4	101361	Панжинский Александр	1989	–	Москва	189	0	189
5	101990	Викулин Павел	1989	–	Московская – Липецкая область	176	171	5
6	101198	Ковалев Максим	1989	Д	Брянская область	172	133	39
7	101357	Моряков Алексей	1989	–	Санкт-Петербург	159	43	116
8	102111	Белов Евгений	1990	–	Свердловская область	139	118	21
9	101324	Волков Анатолий	1989	–	Москва	132	42	90
10	101317	Антохин Антон	1989	Д	Новосибирская область	108	99	9
10	102115	Озерский Дмитрий	1990	–	Москва	108	15	93
12	101377	Суздальев Антон	1989	Д	Москва	85	75	10
13	101738	Блохин Александр	1989	–	Ярославская область	77	53	24
14	101227	Полукеев Сергей	1989	Д	ХМАО	67	48	19
15	101839	Виценко Алексей	1990	–	Республика Коми	66	33	33
16	102119	Хныгин Александр	1990	–	Москва	65	8	57
17	102321	Ретивых Глеб	1991	–	Пермский край	64	11	53
18	101736	Байбородов Евгений	1990	Д	Удмуртская республика	61	54	7
19	101761	Мячин Алексей	1989	–	Московская область	57	57	0
20	101821	Зюзов Александр	1989	–	Республика Коми	56	49	7
21	102114	Лаврентьев Антон	1990	–	Республика Татарстан	55	48	7
22	101979	Архиповский Александр	1990	Д	Архангельская область	52	0	52
22	102112	Селезнев Иван	1989	–	Нижегородская область	52	52	0
24	101788	Плосконосов Дмитрий	1989	Д	Республика Саха (Якутия)	46	46	0
25	101834	Ларьков Андрей	1989	Д	Республика Татарстан	41	41	0
25	102228	Усольцев Евгений	1989	–	Красноярский край	41	19	22
27	100481	Будкин Сергей	1989	–	Москва	30	0	30
28	102049	Лобов Роман	1989	–	Республика Коми	28	28	0
28	101349	Лутков Михаил	1989	–	Москва	28	1	27
30	101741	Валиахметов Равиль	1989	Д	Удмуртская республика	26	26	0
30	102699	Лебедев Николай	1989	–	Удмуртская республика	26	26	0
32	102605	Гаврилов Юрий	1991	–	Удмуртская республика	24	24	0
32	102409	Голобоков Владимир	1991	–	Москва	24	24	0
32	102117	Горланов Иван	1989	–	Свердловская область	24	0	24
35	101322	Васильев Иван	1989	–	Красноярский край	23	14	9
36	101346	Коротчик Максим	1989	–	Республика Карелия	20	0	20
37	101810	Кондрат Максим	1990	–	Кемеровская область	18	0	18
38	102076	Киселев Артем	1989	–	Томская область	14	14	0
38	102265	Мазалов Сергей	1989	–	Самарская область	14	14	0
38	102588	Малеев Петр	1990	–	Красноярский край	14	14	0
41	101379	Титов Алексей	1989	–	Москва	12	12	0
42	101830	Палев Никита	1990	–	Республика Коми	11	11	0
43	102340	Еркулев Петр	1989	–	Тюменская область	10	0	10
44	102575	Бульчев Анатолий	1990	–	ХМАО	9	9	0
44	102097	Трифинюк Евгений	1989	–	Пензенская область	9	9	0

№	RUS код	Спортсмен	г.р.	ДСО	Субъект РФ	Сумма	Дистанции	Спринт
46	102300	Ларионычев Александр	1989	–	Нижегородская область	6	6	0
47	101763	Овчинников Родион	1989	–	Республика Коми	5	5	0
47	101391	Шатохин Андрей	1990	–	Санкт-Петербург	5	5	0
49	101755	Кузнецов Илья	1989	–	Архангельская область	4	0	4
49	102121	Леманов Яков	1989	–	Сахалинская область	4	3	1
49	102598	Максимов Владимир	1990	Д	Санкт-Петербург	4	4	0
52	102618	Вахрушев Евгений	1989	Д	Удмуртская республика	2	0	2
52	101766	Пирогов Максим	1989	–	Тюменская область	2	2	0
54	102281	Пушкин Василий	1991	–	Архангельская область	1	1	0
54	102223	Сауков Константин	1989	–	Тюменская область	1	1	0

Юниорки

Общий зачет

№	RUS код	Спортсмен	г.р.	ДСО	Субъект РФ	Сумма	Дистанции	Спринт
1	200731	Медведева Полина	1989	Д	ХМАО	297	179	118
2	200968	Тихова Евгения	1990	–	Нижегородская область	224	174	50
3	200955	Маковеева Наталья	1989	–	Москва	201	201	0
4	200751	Таныгина Алевтина	1989	–	Москва	197	189	8
5	201259	Годованиченко Дарья	1991	–	Пермский край	161	18	143
6	200652	Попова Элеонора	1989	–	Архангельская область	146	78	68
7	200614	Ефремова Надежда	1989	РА	Санкт-Петербург – Ленинградская область	141	112	29
8	200706	Гуцина Марина	1989	П	ХМАО	124	124	0
9	200703	Вафина Татьяна	1989	Д	ХМАО	102	102	0
10	200747	Соколова Кристина	1990	–	Республика Марий – Эл	101	85	16
11	200733	Назарова Ирина	1989	Д	Москва – Кировская область	97	9	88
12	200689	Лапина Наталья	1990	Д	Ярославская область	92	56	36
12	200821	Шамшурина Оксана	1989	–	Удмуртская республика	92	47	45
14	200618	Ижугина Надежда	1990	–	Ленинградская – Московская область	81	72	9
15	200970	Царева Ольга	1990	–	Республика Коми	78	21	57
16	200771	Феденко Дарья	1990	–	Омская область	72	0	72
17	200724	Кузнецова Мария	1989	–	Кировская область	59	35	24
18	200735	Неустроева Анна	1989	–	Мурманская область	51	43	8
19	201003	Ситникова Ирина	1990	–	Кировская область	45	45	0
20	200941	Елисеева Надежда	1989	–	Республика Саха (Якутия)	40	40	0
21	200748	Соколова Татьяна	1990	–	Санкт-Петербург	38	6	32
22	201368	Федулова Юлия	1990	–	Московская область	34	4	30
23	200708	Дьяковская Анна	1989	–	Вологодская область	32	0	32
24	200719	Константинова Анастасия	1989	Д	Республика Саха (Якутия)	30	30	0
25	201122	Смирнова Кристина	1991	–	ХМАО	27	16	11
25	201000	Щергунова Александра	1989	–	Владимирская область	27	27	0
27	200904	Маркова Светлана	1990	–	Республика Мордовия	26	26	0
28	200765	Артеева Наталья	1989	–	Республика Коми	24	24	0
29	201390	Кокovina Светлана	1992	–	Москва	22	22	0
30	201121	Смирнова Инна	1991	–	ХМАО	21	21	0
31	201174	Бочкарева Светлана	1990	–	Удмуртская республика	20	19	1
31	200602	Бублик Анастасия	1989	–	Красноярский край	20	16	4
33	200947	Клюхина Надежда	1989	–	Республика Карелия	18	1	17
33	201094	Мансурова Татьяна	1990	Д	ХМАО	18	0	18
33	201139	Щербинина Анна	1991	–	Москва	18	18	0
36	201131	Худяева Ольга	1990	–	Тюменская область	17	0	17
37	201078	Зиннатов Алина	1990	–	ХМАО	16	16	0
37	200679	Немцова Нина	1989	ЮР	Московская область	16	0	16
39	200945	Капина Яна	1989	Д	Республика Коми	15	8	7
40	201081	Кистанова Анна	1990	Д	ХМАО	14	0	14
40	201227	Серохвостова Елена	1992	–	Алтайский край	14	14	0
42	200615	Зиннурова Альбина	1989	–	Республика Татарстан	13	13	0
43	201281	Медведева Анна	1989	–	Свердловская область	11	3	8

№	RUS код	Спортсмен	г.р.	ДСО	Субъект РФ	Сумма	Дистанции	Спринт
43	200640	Мухомедзянова Юлия	1989	Д	Республика Саха (Якутия)	11	11	0
45	201110	Романова Нина	1990	–	Санкт-Петербург	10	10	0
46	201183	Кирюшкина Татьяна	1990	–	Рязанская область	8	8	0
46	200665	Тарыгина Светлана	1989	–	Москва	8	0	8
48	201146	Плохова Анастасия	1991	–	Московская область	6	0	6
49	201060	Астанина Евгения	1991	–	Пензенская область	5	5	0
49	201420	Лекомцева Ольга	1989	–	Удмуртская республика	5	0	5
49	201096	Мельникова Снежана	1990	–	Москва	5	0	5
52	200988	Гладышева Виктория	1989	–	Кемеровская область	4	4	0
52	200960	Попова Кристина	1990	–	Тамбовская область	4	0	4
54	200688	Аксенова Оксана	1989	–	Ярославская область	3	0	3
54	201422	Сергеева Ольга	1989	–	Удмуртская республика	3	0	3
54	200757	Чудина Оксана	1989	–	Хабаровский край	3	3	0
57	201148	Казанцева Анна	1991	–	Московская область	2	0	2
58	201310	Князева Кристина	1991	–	Москва	1	1	0
58	200953	Кудрина Александра	1990	–	Московская область	1	0	1

ЮНОШИ (18 лет и моложе)

Дистанции

1	Сыктывкар	11.12.2008 г.	10 км С
2	Сыктывкар	14.12.2008 г.	7,5 км F
3	Пермь	15.01.2009 г.	10 км F
4	Пермь	18.01.2009 г.	7,5 км С
5	Красноярск (С)	25.02.2009 г.	15 км С Mst
6	Красноярск (С)	28.02.2009 г.	10 км F

№	RUS код	Спортсмен	г.р.	Субъект РФ	Сумма	ЕЮОФ	1	2	3	4	5	6
1	102321	Ретивых Глеб	1991	Пермский край	250	46	39 [2]			50 [1]	67 [4]	48 [13]
2	100484	Сальников Дмитрий	1991	Новосибирская область	235		50 [1]	24 [5]	16 [8]	3 [18]	75 [2]	67 [4]
3	100696	Мамкин Виктор	1991	Республика Татарстан	214	29	32 [3]	5 [16]	50 [1]	5 [16]	32 [29]	61 [6]
4	100702	Николаев Артем	1991	Республика Татарстан	193		16 [8]	4 [17]	32 [3]	6 [15]	71 [3]	64 [5]
5	102278	Строителев Федор	1991	Москва	190	5	24 [5]	50 [1]	39 [2]	32 [3]	38 [23]	2 [59]
6	102605	Гаврилов Юрий	1991	Удмуртская республика	184		21 [6]	21 [6]	27 [4]	21 [6]	48 [13]	46 [15]
7	102755	Васильков Александр	1992	ХМАО	180			32 [3]		16 [8]	52 [10]	80 [1]
8	102320	Абашев Дмитрий	1991	Пермский край	177	58				39 [2]	43 [18]	37 [24]
9	102409	Голобоков Владимир	1991	Москва	172		1 [20]		24 [5]	9 [12]	80 [1]	58 [7]
9	102576	Сафиуллин Рифат	1991	ХМАО	172		5 [16]	39 [2]		24 [5]	64 [5]	40 [21]
11	102240	Алехин Вячеслав	1991	Сахалинская область	162		12 [10]	12 [10]	11 [11]	27 [4]	50 [11]	50 [11]
12	102577	Файзуллов Ильдар	1991	ХМАО	160			16 [8]	7 [14]	8 [13]	58 [7]	71 [3]
13	102346	Симонов Дмитрий	1991	Красноярский край	144		14 [9]	18 [7]	18 [7]	7 [14]	38 [23]	49 [12]
14	102268	Коваленко Роман	1991	Красноярский край	111				9 [12]	14 [9]	47 [14]	41 [20]
15	102606	Кулеев Константин	1991	Удмуртская республика	105		2 [19]		12 [10]		49 [12]	42 [19]
16	102589	Веприк Александр	1991	Новосибирская область	98		8 [13]	3 [18]			33 [28]	54 [9]
17	102224	Лощинин Иван	1991	Рязанская область	96		7 [14]	27 [4]	5 [16]		42 [19]	15 [46]
18	102612	Петров Артур	1992	Республика Татарстан	95				6 [15]	1 [20]	45 [16]	43 [18]
19	102583	Воронов Алексей	1992	Иркутская область	93						54 [9]	39 [22]
20	102614	Серков Илья	1991	Кировская область	88				2 [19]		11 [50]	75 [2]
21	102261	Жуков Евгений	1991	Новосибирская область	87		9 [12]				31 [30]	47 [14]
21	102281	Пушкин Василий	1991	Архангельская область	87						61 [6]	26 [35]
23	102250	Бабаяков Артем	1991	Алтайский край	85						56 [8]	29 [32]
23	101934	Чирков Алексей	1991	Москва	85		18 [7]	8 [13]	21 [6]			38 [23]
25	102587	Хаустов Ярослав	1991	Кемеровская область	82						30 [31]	52 [10]
26	102900	Фирсов Артур	1992	Московская область	73						41 [20]	32 [29]
27	102687	Катаев Денис	1992	Кировская область	68		11 [11]		1 [20]			56 [8]
27	102608	Мальцев Артем	1993	Нижегородская область	68		27 [4]	9 [12]	14 [9]	18 [7]		
29	102896	Звуков Андрей	1992	Московская область	67						23 [38]	44 [17]
30	102492	Коротков Владислав	1991	Рязанская область	66				4 [17]		46 [15]	16 [45]
30	102735	Купцов Павел	1991	Красноярский край	66						36 [25]	30 [31]
32	102757	Малафиев Андрей	1992	Республика Коми	63		6 [15]				12 [49]	45 [16]
32	102758	Шемякин Юрий	1991	Архангельская область	63			1 [20]			28 [33]	34 [27]
34	102756	Устюгов Сергей	1992	ХМАО	59			7 [14]		12 [10]	40 [21]	
35	102452	Малахов Виктор	1991	Москва	57						22 [39]	35 [26]
36	102216	Самойлов Сергей	1991	Ивановская область	54						18 [43]	36 [25]
36	102870	Титов Артем	1992	Москва	54						34 [27]	20 [41]
38	102419	Сорокин Александр	1991	Москва	49						16 [45]	33 [28]
39	102545	Шевцов Артем	1991	Красноярский край	47						25 [36]	22 [39]
40	102636	Березин Егор	1992	Пермский край	44						44 [17]	

Юноши (18 лет и моложе)

№	RUS код	Спортсмен	г.р.	Субъект РФ	Сумма	ЕЮОФ	1	2	3	4	5	6
40	102553	Голуб Дмитрий	1991	Костромская область	44						20 [41]	24 [37]
42	102432	Акимов Павел	1992	Москва	43			14 [9]			29 [32]	
43	102251	Баянкин Дмитрий	1991	Алтайский край	42						24 [37]	18 [43]
43	102226	Пыжов Николай	1991	Москва	42						14 [47]	28 [33]
45	102363	Батманов Петр	1991	Республика Коми	39						39 [22]	
46	102464	Сариков Павел	1992	Москва	37						26 [35]	11 [50]
47	102571	Кочев Николай	1991	Свердловская область	35						35 [26]	
48	102884	Зеленкин Сергей	1991	Челябинская область	33						10 [51]	23 [38]
49	102899	Кузнецов Олег	1992	Владимирская область	31							31 [30]
49	102570	Холод Василий	1991	Свердловская область	31						19 [42]	12 [49]
51	102244	Десятник Григорий	1991	Мурманская область	30						5 [56]	25 [36]
52	102897	Кирсанов Алексей	1992	Тамбовская область	27						27 [34]	
52	102659	Фатхуллин Евгений	1991	Тюменская область	27							27 [34]
54	102597	Сергеев Александр	1991	Санкт-Петербург	23			2 [19]		2 [19]		19 [42]
55	102895	Вичужанин Кирилл	1991	Удмуртская республика	22						9 [52]	13 [48]
56	102591	Карелин Егор	1991	Республика Саха (Якутия)	21							21 [40]
56	102542	Крылов Артем	1991	Томская область	21						13 [48]	8 [53]
56	102627	Цицурин Борис	1991	Нижегородская область	21			11 [11]	3 [18]		7 [54]	
56	102901	Якупов Равиль	1991	Республика Башкортостан	21						21 [40]	
60	102593	Меньшаков Дмитрий	1991	Архангельская область	19						16 [45]	3 [58]
61	102876	Киреев Евгений	1992	Хабаровский край	17							17 [44]
61	102839	Фомичев Андрей	1991	Санкт-Петербург	17						17 [44]	
63	102880	Менус Евгений	1991	Сахалинская область	14						4 [57]	10 [51]
63	102704	Юницин Антон	1991	Москва	14							14 [47]
65	102682	Владимиров Иван	1992	Кировская область	12			4 [17]		8 [13]		
66	102249	Гуляев Александр	1993	Алтайский край	11					11 [11]		
66	102872	Сиразетдинов Булат	1991	Москва	11						2 [59]	9 [52]
68	102717	Ермилин Виктор	1992	Республика Татарстан	10			6 [15]		4 [17]		
69	102628	Бочкарев Илья	1991	ХМАО	8						8 [53]	
70	102752	Ботт Максим	1991	Санкт-Петербург	7							7 [54]
71	102590	Величко Василий	1992	Республика Саха (Якутия)	6						6 [55]	
71	102642	Мазепкин Андрей	1991	Брянская область	6							6 [55]
73	102666	Пашенко Петр	1991	Республика Башкортостан	5							5 [56]
74	102898	Китушин Вадим	1992	Рязанская область	4							4 [57]
74	102001	Коновалов Роман	1991	Брянская область	4			3 [18]			1 [60]	
76	102241	Кормин Игорь	1991	Сахалинская область	3						3 [58]	
77	102889	Папуков Павел	1992	Санкт-Петербург	1							1 [60]

Девушки (18 лет и моложе)

Дистанции

1	Сыктывкар	11.12.2008 г.	10 км С
2	Сыктывкар	14.12.2008 г.	7,5 км F
3	Пермь	15.01.2009 г.	7,5 км F
4	Пермь	18.01.2009 г.	5 км С
5	Красноярск (С)	25.02.2009 г.	10 км С Mst
6	Красноярск (С)	28.02.2009 г.	5 км F

№	RUS код	Спортсмен	г.р.	Субъект РФ	Сумма	ЕЮОФ	1	2	3	4	5	6
1	201121	Смирнова Инна	1991	ХМАО	301	71	21 [6]	50 [1]	14 [9]	24 [5]	71 [3]	50 [11]
2	201390	Коковина Светлана	1992	Москва	279	67	32 [3]	24 [5]	50 [1]	9 [12]	43 [18]	54 [9]
3	201386	Соболева Елена	1992	Новосибирская область	275		50 [1]	21 [6]	21 [6]	50 [1]	58 [7]	75 [2]
4	201227	Серохвостова Елена	1992	Алтайский край	257	48		7 [14]	16 [8]	39 [2]	67 [4]	80 [1]
5	201259	Годованиченко Дарья	1991	Пермский край	206	50	39 [2]				75 [2]	42 [19]
6	201122	Смирнова Кристина	1991	ХМАО	200		27 [4]	39 [2]	27 [4]	21 [6]	64 [5]	22 [39]
7	201133	Черданцева Ярослава	1991	Алтайский край	189		6 [15]	12 [10]	39 [2]	32 [3]	33 [28]	67 [4]
8	201356	Митрофанова Дарья	1991	Красноярский край	188			27 [4]	12 [10]	27 [4]	61 [6]	61 [6]
9	201395	Нечаевская Анна	1991	Вологодская область	143		18 [7]	1 [20]		6 [15]	47 [14]	71 [3]
10	201139	Щербинина Анна	1991	Москва	138			9 [12]			80 [1]	49 [12]
11	201092	Малеванная Ксения	1991	Хабаровский край	128		24 [5]				56 [8]	48 [13]
12	201382	Сидельник Светлана	1992	Челябинская область	112		16 [8]	8 [13]	11 [11]		46 [15]	31 [30]
13	201226	Краснова Ксения	1991	Новосибирская область	103		8 [13]				52 [10]	43 [18]
14	201060	Астанина Евгения	1991	Пензенская область	101				3 [18]	18 [7]	22 [39]	58 [7]
15	201318	Давыденкова Мария	1992	Москва	100						36 [25]	64 [5]
16	201380	Зольникова Анастасия	1991	ХМАО	96			6 [15]	6 [15]	5 [16]	41 [20]	38 [23]
17	201233	Руденко Наталья	1991	Красноярский край	93			5 [16]	1 [20]	12 [10]	31 [30]	44 [17]
18	201230	Москаленко Анастасия	1991	Новосибирская область	88		1 [20]				40 [21]	47 [14]
19	200969	Храмцова Екатерина	1991	Тамбовская область	87					3 [18]	45 [16]	39 [22]
20	200948	Козекаева Мария	1991	Нижегородская область	86				9 [12]	11 [11]	49 [12]	17 [44]
21	201534	Москвина Марина	1992	Челябинская область	84						28 [33]	56 [8]
22	201140	Фомина Наталья	1991	Архангельская область	80		3 [18]				42 [19]	35 [26]
23	201244	Никитина Галина	1992	Омская область	79						34 [27]	45 [16]
23	201553	Сторожилова Елизавета	1991	Калужская область	79						38 [23]	41 [20]
25	201279	Иващенко Светлана	1991	Красноярский край	76			16 [8]		2 [19]	44 [17]	14 [47]
26	201367	Пронина Алевтина	1991	Московская область	75						48 [13]	27 [34]
27	200890	Бабаева Полина	1991	Кировская область	70			11 [11]			26 [35]	33 [28]
27	201552	Репницына Ольга	1992	Республика Башкортостан	70					16 [8]	29 [32]	25 [36]
29	201134	Черепанова Ульяна	1991	ХМАО	68				2 [19]		30 [31]	36 [25]
30	201441	Халькова Юлия	1992	Республика Татарстан	66						37 [24]	29 [32]
31	201401	Мялицина Юлия	1992	Пермский край	64						18 [43]	46 [15]
32	201434	Аккузина Елизавета	1991	Кировская область	62				7 [14]		23 [38]	32 [29]
33	201148	Казанцева Анна	1991	Московская область	61		9 [12]					52 [10]
34	201375	Лебедева Александра	1991	Ярославская область	55						15 [46]	40 [21]
35	201388	Живетьева Алена	1992	Хабаровский край	54						54 [9]	
36	201385	Кулькова Дарья	1991	Новосибирская область	51						39 [22]	12 [49]
36	201365	Якимушкина Мария	1992	Москва	51		4 [17]	32 [3]	8 [13]	7 [14]		
38	201243	Болтачева Екатерина	1991	Кировская область	50						50 [11]	
38	200963	Самородова Виктория	1991	Тамбовская область	50					4 [17]	35 [26]	11 [50]
40	201472	Калинина Виктория	1993	Кировская область	49		14 [9]	3 [18]	32 [3]			
41	201533	Анкудинова Елена	1992	ХМАО	47				18 [7]		3 [58]	26 [35]
42	201371	Шарпан Алла	1992	Брянская область	45						21 [40]	24 [37]
43	201355	Халявина Александра	1992	Красноярский край	43						20 [41]	23 [38]
43	201449	Щепанская Екатерина	1991	Кировская область	43						27 [34]	16 [45]

Девушки (18 лет и моложе)

№	RUS код	Спортсмен	г.р.	Субъект РФ	Сумма	ЕЮОФ	1	2	3	4	5	6
45	201069	Бурькина Елена	1991	Москва	37						9 [52]	28 [33]
45	201298	Торопова Татьяна	1992	Кировская область	37							37 [24]
47	201404	Жукова Наталья	1992	Республика Татарстан	36		5 [16]	18 [7]	4 [17]	9 [12]		
47	201418	Макарова Алена	1993	Республика Карелия	36		12 [10]		24 [5]			
47	201551	Новикова Алена	1991	Пермский край	36					1 [20]	32 [29]	3 [58]
50	201327	Фешина Евгения	1991	Москва	35						16 [45]	19 [42]
51	201310	Князева Кристина	1991	Москва	34							34 [27]
51	201329	Чистякова Елена	1991	Москва	34						24 [37]	10 [51]
53	201109	Рогова Екатерина	1991	Алтайский край	33						13 [48]	20 [41]
54	201178	Бычкова Дарья	1991	Москва	32						2 [59]	30 [31]
55	201276	Биктагирова Екатерина	1991	Свердловская область	25						25 [36]	
55	201373	Воронина Анастасия	1991	Московская область	25						17 [44]	8 [53]
57	201538	Вячеславова Наталья	1992	Санкт-Петербург	21							21 [40]
57	201400	Рогаченко Анастасия	1991	Самарская область	21						8 [53]	13 [48]
59	201056	Кочеткова Светлана	1991	Саратовская область	20						14 [47]	6 [55]
59	201521	Усманова Валерия	1992	Москва	20						5 [56]	15 [46]
61	201119	Сидорова Елизавета	1992	Москва	19						19 [42]	
62	201146	Плохова Анастасия	1991	Московская область	18							18 [43]
63	201536	Тарбеева Алена	1992	Свердловская область	17						12 [49]	5 [56]
64	201061	Афанасьева Екатерина	1991	ХМАО	14					14 [9]		
64	201473	Сиразетдинова Гузель	1994	Москва	14			14 [9]				
64	201396	Тихомирова Ирина	1991	Санкт-Петербург	14						7 [54]	7 [54]
67	201072	Гуркова Наталья	1991	Липецкая область	12						10 [51]	2 [59]
68	201546	Родионова Ксения	1992	Санкт-Петербург	11						11 [50]	
68	201117	Серова Ольга	1991	Нижегородская область	11		11 [11]					
70	201138	Ширяева Диана	1991	Москва	9							9 [52]
71	201296	Гаянова Эльмира	1992	Республика Татарстан	7		7 [14]					
72	201528	Одинцова Александра	1991	Хабаровский край	6						6 [55]	
73	201297	Романова Юлия	1993	Нижегородская обл.	5				5 [16]			
74	201399	Назарова Анастасия	1992	Республика Карелия	4						4 [57]	
74	201105	Прохорова Варвара	1991	Москва	4							4 [57]
74	201403	Стрижакова Ксения	1991	Самарская область	4			4 [17]				
77	201405	Назарова Мария	1991	Москва	2		2 [19]					
77	201474	Ядовина Екатерина	1992	Архангельская область	2			2 [19]				
79	201438	Зрелова Наталья	1992	Мурманская область	1							1 [60]
79	201228	Крылова Анна	1991	Алтайский край	1						1 [60]	

ЮНОШИ (18 лет и моложе)

Спринт

1	Сыктывкар	13.12.2008 г.	C
2	Пермь	17.01.2009 г.	F
3	Красноярск (С)	25.02.2009 г.	F

№	RUS код	Спортсмен	г.р.	Субъект РФ	Сумма	ЕЮОФ	1	2	3
1	102321	Ретивых Глеб	1991	Пермский край	280	100	50 [1]	50 [1]	80 [1]
2	102278	Строителев Федор	1991	Москва	127	24	21 [6]	11 [11]	71 [3]
3	102226	Пыжов Николай	1991	Москва	126		27 [4]	24 [5]	75 [2]
4	102409	Голобоков Владимир	1991	Москва	107		39 [2]	4 [17]	64 [5]
5	102320	Абашев Дмитрий	1991	Пермский край	106	40	4 [17]	27 [4]	35 [26]
6	102224	Лощинин Иван	1991	Рязанская область	101		8 [13]	32 [3]	61 [6]
7	102576	Сафиуллин Рифат	1991	ХМАО	99		32 [3]	18 [7]	49 [12]
8	102755	Васильков Александр	1992	ХМАО	87		14 [9]	21 [6]	52 [10]
9	102612	Петров Артур	1992	Республика Татарстан	81			14 [9]	67 [4]
10	102628	Бочкарев Илья	1991	ХМАО	74		24 [5]	8 [13]	42 [19]
11	100696	Мамкин Виктор	1991	Республика Татарстан	72		18 [7]	6 [15]	48 [13]
12	102577	Файзуллов Ильдар	1991	ХМАО	70		11 [11]	9 [12]	50 [11]
13	102240	Алехин Вячеслав	1991	Сахалинская область	68			12 [10]	56 [8]
14	102597	Сергеев Александр	1991	Санкт-Петербург	65		12 [10]	7 [14]	46 [15]
15	102605	Гаврилов Юрий	1991	Удмуртская республика	64		6 [15]		58 [7]
16	102900	Фирсов Артур	1992	Московская область	54				54 [9]
17	102464	Сариков Павел	1992	Москва	49		9 [12]		40 [21]
18	102875	Дьяков Александр	1992	Камчатский край	47				47 [14]
18	102268	Коваленко Роман	1991	Красноярский край	47			3 [18]	44 [17]
20	100484	Сальников Дмитрий	1991	Новосибирская область	45				45 [16]
21	102756	Устюгов Сергей	1992	ХМАО	44		5 [16]	39 [2]	
22	100702	Николаев Артем	1991	Республика Татарстан	43				43 [18]
23	102589	Веприк Александр	1991	Новосибирская область	41				41 [20]
24	102636	Березин Егор	1992	Пермский край	39				39 [22]
25	102553	Голуб Дмитрий	1991	Костромская область	38				38 [23]
26	102251	Баянкин Дмитрий	1991	Алтайский край	37				37 [24]
27	102704	Юницин Антон	1991	Москва	36				36 [25]
28	102431	Акимов Александр	1991	Москва	34				34 [27]
29	102250	Бабаяков Артем	1991	Алтайский край	33				33 [28]
30	102593	Меньшаков Дмитрий	1991	Архангельская область	32				32 [29]
30	102346	Симонов Дмитрий	1991	Красноярский край	32		2 [19]	5 [16]	25 [36]
32	102606	Кулеев Константин	1991	Удмуртская республика	31				31 [30]
32	102614	Серков Илья	1991	Кировская область	31			1 [20]	30 [31]
32	102627	Цицулин Борис	1991	Нижегородская область	31			16 [8]	15 [46]
35	102901	Якулов Равиль	1991	Республика Башкортостан	29				29 [32]
36	102659	Фатхуллин Евгений	1991	Тюменская область	28				28 [33]
37	102869	Петров Александр	1991	Москва	27				27 [34]
38	102554	Рыбаков Сергей	1991	Московская область	26				26 [35]
39	102452	Малахов Виктор	1991	Москва	24				24 [37]
40	102432	Акимов Павел	1992	Москва	23				23 [38]
41	101934	Чирков Алексей	1991	Москва	22				22 [39]
42	102216	Самойлов Сергей	1991	Ивановская область	21				21 [40]
43	102670	Голубцов Александр	1992	Ленинградская область	20				20 [41]
44	102757	Малафиев Андрей	1992	Республика Коми	19				19 [42]
45	102583	Воронов Алексей	1992	Иркутская область	18				18 [43]
46	102585	Андруцкий Андрей	1991	Камчатский край	17				17 [44]
47	102752	Ботт Максим	1991	Санкт-Петербург	16		16 [8]		

Юноши (18 лет и моложе)

№	RUS код	Спортсмен	г.р.	Субъект РФ	Сумма	ЕЮОФ	1	2	3
47	102419	Сорокин Александр	1991	Москва	16				16 [45]
49	102884	Зеленкин Сергей	1991	Челябинская область	14				14 [47]
49	102570	Холод Василий	1991	Свердловская область	14				14 [47]
51	102642	Мазепкин Андрей	1991	Брянская область	12				12 [49]
52	102879	Лисица Олег	1992	Амурская область	11				11 [50]
53	102895	Вичужанин Кирилл	1991	Удмуртская республика	10				10 [51]
54	102281	Пушкин Василий	1991	Архангельская область	9				9 [52]
55	102261	Жуков Евгений	1991	Новосибирская область	8				8 [53]
56	102639	Александров Артем	1992	Московская область	7		7 [14]		
56	102572	Климцев Максим	1991	Свердловская область	7				7 [54]
58	102894	Талалаев Евгений	1991	Санкт-Петербург	6				6 [55]
59	102687	Катаев Денис	1992	Кировская область	5				5 [56]
59	102492	Коротков Владислав	1991	Рязанская область	5				5 [56]
61	102434	Байгузов Евгений	1991	Москва	3				3 [58]
61	102395	Пантелеев Никита	1991	Кировская область	3		3 [18]		
63	102682	Владимиров Иван	1992	Кировская область	2			2 [19]	
63	102889	Папуков Павел	1992	Санкт-Петербург	2				2 [59]
63	102839	Фомичев Андрей	1991	Санкт-Петербург	2				2 [59]
66	102717	Ермилин Виктор	1992	Республика Татарстан	1		1 [20]		

Девушки (18 лет и моложе)

Спринт

1	Сыктывкар	13.12.2008 г.	C
2	Пермь	17.01.2009 г.	F
3	Красноярск (С)	25.02.2009 г.	F

№	RUS код	Спортсмен	г.р.	Субъект РФ	Сумма	ЕЮОФ	1	2	3
1	201259	Годованиченко Дарья	1991	Пермский край	230	100	50 [1]		80 [1]
2	201121	Смирнова Инна	1991	ХМАО	178	80	32 [3]	16 [8]	50 [11]
3	201390	Коковина Светлана	1992	Москва	151	40	1 [20]	39 [2]	71 [3]
4	201386	Соболева Елена	1992	Новосибирская область	117			50 [1]	67 [4]
5	201148	Казанцева Анна	1991	Московская область	102		27 [4]		75 [2]
6	201441	Халькова Юлия	1992	Республика Татарстан	96		39 [2]	18 [7]	39 [22]
7	201365	Якимушкина Мария	1992	Москва	90		14 [9]	27 [4]	49 [12]
8	201227	Серохвостова Елена	1992	Алтайский край	88	36			52 [10]
9	201122	Смирнова Кристина	1991	ХМАО	80			24 [5]	56 [8]
10	201060	Астанина Евгения	1991	Пензенская область	65		7 [14]	14 [9]	44 [17]
11	201318	Давыденкова Мария	1992	Москва	64				64 [5]
12	201228	Крылова Анна	1991	Алтайский край	61				61 [6]
13	201230	Москаленко Анастасия	1991	Новосибирская область	58				58 [7]
14	201133	Черданцева Ярослава	1991	Алтайский край	55		9 [12]		46 [15]
15	201146	Плохова Анастасия	1991	Московская область	54				54 [9]
16	201233	Руденко Наталья	1991	Красноярский край	51		18 [7]	12 [10]	21 [40]
17	201418	Макарова Алена	1993	Республика Карелия	48		16 [8]	32 [3]	
17	201138	Ширяева Диана	1991	Москва	48		8 [13]		40 [21]
17	201298	Торопова Татьяна	1992	Кировская область	48				48 [13]
20	201395	Нечаевская Анна	1991	Вологодская область	47				47 [14]
21	201552	Репницына Ольга	1992	Республика Башкортостан	45				45 [16]
22	200969	Храмцова Екатерина	1991	Тамбовская область	43				43 [18]
22	201382	Сидельник Светлана	1992	Челябинская область	43			5 [16]	38 [23]
24	201373	Воронина Анастасия	1991	Московская область	42				42 [19]
25	201438	Зрелова Наталья	1992	Мурманская область	41				41 [20]
25	201139	Щербинина Анна	1991	Москва	41		11 [11]		30 [31]
27	201533	Анкудинова Елена	1992	ХМАО	38			3 [18]	35 [26]
28	201109	Рогова Екатерина	1991	Алтайский край	37				37 [24]
28	201134	Черепанова Ульяна	1991	ХМАО	37			21 [6]	16 [45]
30	201310	Князева Кристина	1991	Москва	36				36 [25]
31	201092	Малеванная Ксения	1991	Хабаровский край	34				34 [27]
31	201243	Болтачева Екатерина	1991	Кировская область	34		24 [5]		10 [51]
33	201509	Головырских Александра	1992	Свердловская область	33				33 [28]
34	201367	Пронина Алевтина	1991	Московская область	32				32 [29]
35	201546	Родионова Ксения	1992	Санкт-Петербург	31				31 [30]
36	201380	Зольникова Анастасия	1991	ХМАО	30			2 [19]	28 [33]
37	201528	Одинцова Александра	1991	Хабаровский край	29				29 [32]
38	201434	Аккузина Елизавета	1991	Кировская область	28		2 [19]		26 [35]
39	201279	Иващенко Светлана	1991	Красноярский край	27				27 [34]
40	201401	Мялицина Юлия	1992	Пермский край	25				25 [36]
41	201375	Лебедева Александра	1991	Ярославская область	24				24 [37]
42	201400	Рогаченко Анастасия	1991	Самарская область	23				23 [38]
43	201244	Никитина Галина	1992	Омская область	22				22 [39]
44	201475	Эткина Татьяна	1993	ХМАО	21		21 [6]		
45	201449	Щепанская Екатерина	1991	Кировская область	20				20 [41]
46	201140	Фомина Наталья	1991	Архангельская область	19				19 [42]
47	201327	Фешина Евгения	1991	Москва	18				18 [43]

Девушки (18 лет и моложе)

№	RUS код	Спортсмен	г.р.	Субъект РФ	Сумма	ЕЮОФ	1	2	3
48	201356	Митрофанова Дарья	1991	Красноярский край	17				17 [44]
49	200948	Козекаева Мария	1991	Нижегородская область	15				15 [46]
50	201538	Вячеславова Наталья	1992	Санкт-Петербург	14				14 [47]
51	201539	Дуденкова Татьяна	1991	Санкт-Петербург	13				13 [48]
52	201119	Сидорова Елизавета	1992	Москва	12				12 [49]
52	201404	Жукова Наталья	1992	Республика Татарстан	12		12 [10]		
54	201105	Прохорова Варвара	1991	Москва	11				11 [50]
54	201472	Калинина Виктория	1993	Кировская область	11			11 [11]	
56	201530	Пономаренко Ирина	1992	Республика Саха (Якутия)	9				9 [52]
56	201554	Фаттахова Татьяна	1992	ХМАО	9			9 [12]	
58	201178	Бычкова Дарья	1991	Москва	8				8 [53]
58	201549	Андреева Анастасия	1992	ХМАО	8			8 [13]	
60	200700	Бейсенова Дарья	1991	Камчатский край	7				7 [54]
60	201551	Новикова Алена	1991	Пермский край	7			7 [14]	
62	201534	Москвина Марина	1992	Челябинская область	6				6 [55]
62	201403	Стрижакова Ксения	1991	Самарская область	6			6 [15]	
62	201135	Шабуткина Елена	1991	Московская область	6		6 [15]		
65	201342	Тыркасова Наталья	1991	Республика Коми	5				5 [56]
65	201476	Абдукарова Наталья	1993	ХМАО	5		5 [16]		
67	201388	Живетьева Алена	1992	Хабаровский край	4				4 [57]
67	200963	Самородова Виктория	1991	Тамбовская область	4			4 [17]	
67	201477	Свиридченкова Екатерина	1993	Московская область	4		4 [17]		
70	201553	Сторожилова Елизавета	1991	Калужская область	3				3 [58]
70	201297	Романова Юлия	1992	Нижегородская область	3		3 [18]		
72	201371	Шарпан Алла	1992	Брянская область	2				2 [59]
73	201544	Перетягина Анастасия	1992	Санкт-Петербург	1				1 [60]
73	201550	Безина Александра	1992	Пензенская область	1			1 [20]	

Юноши (18 лет и моложе)

Общий зачет

№	RUS код	Спортсмен	г.р.	Субъект РФ	Сумма	Дистанции	Спринт
1	102321	Ретивых Глеб	1991	Пермский край	530	250	280
2	102278	Строителев Федор	1991	Москва	317	190	127
3	100696	Мамкин Виктор	1991	Республика Татарстан	286	214	72
4	102320	Абашев Дмитрий	1991	Пермский край	283	177	106
5	100484	Сальников Дмитрий	1991	Новосибирская область	280	235	45
6	102409	Голобоков Владимир	1991	Москва	279	172	107
7	102576	Сафиуллин Рифат	1991	ХМАО	271	172	99
8	102755	Васильков Александр	1992	ХМАО	267	180	87
9	102605	Гаврилов Юрий	1991	Удмуртская республика	248	184	64
10	100702	Николаев Артем	1991	Республика Татарстан	236	193	43
11	102240	Алехин Вячеслав	1991	Сахалинская область	230	162	68
11	102577	Файзуллов Ильдар	1991	ХМАО	230	160	70
13	102224	Лощинин Иван	1991	Рязанская область	197	96	101
14	102612	Петров Артур	1992	Республика Татарстан	176	95	81
14	102346	Симонов Дмитрий	1991	Красноярский край	176	144	32
16	102226	Пыжов Николай	1991	Москва	168	42	126
17	102268	Коваленко Роман	1991	Красноярский край	158	111	47
18	102589	Веприк Александр	1991	Новосибирская область	139	98	41
19	102606	Кулеев Константин	1991	Удмуртская республика	136	105	31
20	102900	Фирсов Артур	1992	Московская область	127	73	54
21	102614	Серков Илья	1991	Кировская область	119	88	31
22	102250	Бабаяков Артем	1991	Алтайский край	118	85	33
23	102583	Воронов Алексей	1992	Иркутская область	111	93	18
24	101934	Чирков Алексей	1991	Москва	107	85	22
25	102756	Устюгов Сергей	1992	ХМАО	103	59	44
26	102281	Пушкин Василий	1991	Архангельская область	96	87	9
27	102261	Жуков Евгений	1991	Новосибирская область	95	87	8
28	102597	Сергеев Александр	1991	Санкт-Петербург	88	23	65
29	102464	Сариков Павел	1992	Москва	86	37	49
30	102636	Березин Егор	1992	Пермский край	83	44	39
31	102628	Бочкарев Илья	1991	ХМАО	82	8	74
31	102553	Голуб Дмитрий	1991	Костромская область	82	44	38
31	102757	Малафиев Андрей	1992	Республика Коми	82	63	19
31	102587	Хаустов Ярослав	1991	Кемеровская область	82	82	0
35	102452	Малахов Виктор	1991	Москва	81	57	24
36	102251	Баянкин Дмитрий	1991	Алтайский край	79	42	37
37	102216	Самойлов Сергей	1991	Ивановская область	75	54	21
38	102687	Катаев Денис	1992	Кировская область	73	68	5
39	102492	Коротков Владислав	1991	Рязанская область	71	66	5
40	102608	Мальцев Артем	1993	Нижегородская область	68	68	0
41	102896	Звуков Андрей	1992	Московская область	67	67	0
42	102432	Акимов Павел	1992	Москва	66	43	23
42	102735	Купцов Павел	1991	Красноярский край	66	66	0
44	102419	Сорокин Александр	1991	Москва	65	49	16
45	102758	Шемякин Юрий	1991	Архангельская область	63	63	0

Юноши (18 лет и моложе)

№	RUS код	Спортсмен	г.р.	Субъект РФ	Сумма	Дистанции	Спринт
46	102659	Фатхуллин Евгений	1991	Тюменская область	55	27	28
47	102870	Титов Артем	1992	Москва	54	54	0
48	102627	Цицулин Борис	1991	Нижегородская область	52	21	31
49	102593	Меньшаков Дмитрий	1991	Архангельская область	51	19	32
50	102704	Юницин Антон	1991	Москва	50	14	36
50	102901	Якупов Равиль	1991	Республика Башкортостан	50	21	29
52	102875	Дьяков Александр	1992	Камчатский край	47	0	47
52	102884	Зеленкин Сергей	1991	Челябинская область	47	33	14
52	102545	Шевцов Артем	1991	Красноярский край	47	47	0
55	102570	Холод Василий	1991	Свердловская область	45	31	14
56	102363	Батманов Петр	1991	Республика Коми	39	39	0
57	102571	Кочев Николай	1991	Свердловская область	35	35	0
58	102431	Акимов Александр	1991	Москва	34	0	34
59	102895	Вичужанин Кирилл	1991	Удмуртская республика	32	22	10
60	102899	Кузнецов Олег	1992	Владимирская область	31	31	0
61	102244	Десятник Григорий	1991	Мурманская область	30	30	0
62	102897	Кирсанов Алексей	1992	Тамбовская область	27	27	0
62	102869	Петров Александр	1991	Москва	27	0	27
64	102554	Рыбаков Сергей	1991	Московская область	26	0	26
65	102752	Ботт Максим	1991	Санкт-Петербург	23	7	16
66	102591	Карелин Егор	1991	Республика Саха (Якутия)	21	21	0
66	102542	Крылов Артем	1991	Томская область	21	21	0
68	102670	Голубцов Александр	1992	Ленинградская область	20	0	20
69	102839	Фомичев Андрей	1991	Санкт-Петербург	19	17	2
70	102642	Мазепкин Андрей	1991	Брянская область	18	6	12
71	102585	Андруцкий Андрей	1991	Камчатский край	17	0	17
71	102876	Киреев Евгений	1992	Хабаровский край	17	17	0
73	102682	Владимиров Иван	1992	Кировская область	14	12	2
73	102880	Менус Евгений	1991	Сахалинская область	14	14	0
75	102249	Гуляев Александр	1993	Алтайский край	11	11	0
75	102717	Ермилин Виктор	1992	Республика Татарстан	11	10	1
75	102879	Лисица Олег	1992	Амурская область	11	0	11
75	102872	Сиразетдинов Булат	1991	Москва	11	11	0
79	102639	Александров Артем	1992	Московская область	7	0	7
79	102572	Климцев Максим	1991	Свердловская область	7	0	7
81	102590	Величко Василий	1992	Республика Саха (Якутия)	6	6	0
81	102894	Талалаев Евгений	1991	Санкт-Петербург	6	0	6
83	102666	Пашенко Петр	1991	Республика Башкортостан	5	5	0
84	102898	Китушин Вадим	1992	Рязанская область	4	4	0
84	102001	Коновалов Роман	1991	Брянская область	4	4	0
86	102434	Байгузов Евгений	1991	Москва	3	0	3
86	102241	Кормин Игорь	1991	Сахалинская область	3	3	0
86	102395	Пантелеев Никита	1991	Кировская область	3	0	3
86	102889	Папуков Павел	1992	Санкт-Петербург	3	1	2

Девушки (18 лет и моложе)

Общий зачет

№	RUS код	Спортсмен	г.р.	Субъект РФ	Сумма	Дистанции	Спринт
1	201121	Смирнова Инна	1991	ХМАО	479	301	178
2	201259	Годованиченко Дарья	1991	Пермский край	436	206	230
3	201390	Коковина Светлана	1992	Москва	430	279	151
4	201386	Соболева Елена	1992	Новосибирская область	392	275	117
5	201227	Серохвостова Елена	1992	Алтайский край	345	257	88
6	201122	Смирнова Кристина	1991	ХМАО	280	200	80
7	201133	Черданцева Ярослава	1991	Алтайский край	244	189	55
8	201356	Митрофанова Дарья	1991	Красноярский край	205	188	17
9	201395	Нечаевская Анна	1991	Вологодская область	190	143	47
10	201139	Щербинина Анна	1991	Москва	179	138	41
11	201060	Астанина Евгения	1991	Пензенская область	166	101	65
12	201318	Давыденкова Мария	1992	Москва	164	100	64
13	201148	Казанцева Анна	1991	Московская область	163	61	102
14	201092	Малеванная Ксения	1991	Хабаровский край	162	128	34
14	201441	Халькова Юлия	1992	Республика Татарстан	162	66	96
16	201382	Сидельник Светлана	1992	Челябинская область	155	112	43
17	201230	Москаленко Анастасия	1991	Новосибирская область	146	88	58
18	201233	Руденко Наталья	1991	Красноярский край	144	93	51
19	201365	Якимушкина Мария	1992	Москва	141	51	90
20	200969	Храмцова Екатерина	1991	Тамбовская область	130	87	43
21	201380	Зольникова Анастасия	1991	ХМАО	126	96	30
22	201552	Репницына Ольга	1992	Республика Башкортостан	115	70	45
23	201367	Пронина Алевтина	1991	Московская область	107	75	32
24	201134	Черепанова Ульяна	1991	ХМАО	105	68	37
25	201279	Иващенко Светлана	1991	Красноярский край	103	76	27
25	201226	Краснова Ксения	1991	Новосибирская область	103	103	0
27	200948	Козекаева Мария	1991	Нижегородская область	101	86	15
27	201244	Никитина Галина	1992	Омская область	101	79	22
29	201140	Фомина Наталья	1991	Архангельская область	99	80	19
30	201434	Аккузина Елизавета	1991	Кировская область	90	62	28
30	201534	Москвина Марина	1992	Челябинская область	90	84	6
32	201401	Мялицина Юлия	1992	Пермский край	89	64	25
33	201533	Анкудинова Елена	1992	ХМАО	85	47	38
33	201298	Торопова Татьяна	1992	Кировская область	85	37	48
35	201243	Болтачева Екатерина	1991	Кировская область	84	50	34
35	201418	Макарова Алена	1993	Республика Карелия	84	36	48
37	201553	Сторожилова Елизавета	1991	Калужская область	82	79	3
38	201375	Лебедева Александра	1991	Ярославская область	79	55	24
39	201146	Плохова Анастасия	1991	Московская область	72	18	54
40	200890	Бабаева Полина	1991	Кировская область	70	70	0
40	201310	Князева Кристина	1991	Москва	70	34	36
40	201109	Рогова Екатерина	1991	Алтайский край	70	33	37
43	201373	Воронина Анастасия	1991	Московская область	67	25	42
44	201449	Щепанская Екатерина	1991	Кировская область	63	43	20
45	201228	Крылова Анна	1991	Алтайский край	62	1	61

Девушки (18 лет и моложе)

№	RUS код	Спортсмен	г.р.	Субъект РФ	Сумма	Дистанции	Спринт
46	201472	Калинина Виктория	1993	Кировская область	60	49	11
47	201388	Живетьева Алена	1992	Хабаровский край	58	54	4
48	201138	Ширяева Диана	1991	Москва	57	9	48
49	200963	Самородова Виктория	1991	Тамбовская область	54	50	4
50	201327	Фешина Евгения	1991	Москва	53	35	18
51	201385	Кулькова Дарья	1991	Новосибирская область	51	51	0
52	201404	Жукова Наталья	1992	Республика Татарстан	48	36	12
53	201371	Шарпан Алла	1992	Брянская область	47	45	2
54	201400	Рогаченко Анастасия	1991	Самарская область	44	21	23
55	201551	Новикова Алена	1991	Пермский край	43	36	7
55	201355	Халявина Александра	1992	Красноярский край	43	43	0
57	201438	Зрелова Наталья	1992	Мурманская область	42	1	41
57	201546	Родионова Ксения	1992	Санкт-Петербург	42	11	31
59	201178	Бычкова Дарья	1991	Москва	40	32	8
60	201069	Бурькина Елена	1991	Москва	37	37	0
61	201538	Вячеславова Наталья	1992	Санкт-Петербург	35	21	14
61	201528	Одинцова Александра	1991	Хабаровский край	35	6	29
63	201329	Чистякова Елена	1991	Москва	34	34	0
64	201509	Головырских Александра	1992	Свердловская область	33	0	33
65	201119	Сидорова Елизавета	1992	Москва	31	19	12
66	201276	Биктагирова Екатерина	1991	Свердловская область	25	25	0
67	201475	Эткина Татьяна	1993	ХМАО	21	0	21
68	201056	Кочеткова Светлана	1991	Саратовская область	20	20	0
68	201521	Усманова Валерия	1992	Москва	20	20	0
70	201536	Тарбеева Алена	1992	Свердловская область	17	17	0
71	201105	Прохорова Варвара	1991	Москва	15	4	11
72	201061	Афанасьева Екатерина	1991	ХМАО	14	14	0
72	201473	Сиразетдинова Гузель	1994	Москва	14	14	0
72	201396	Тихомирова Ирина	1991	Санкт-Петербург	14	14	0
75	201539	Дуденкова Татьяна	1991	Санкт-Петербург	13	0	13
76	201072	Гуркова Наталья	1991	Липецкая область	12	12	0
77	201117	Серова Ольга	1991	Нижегородская область	11	11	0
78	201403	Стрижакова Ксения	1991	Самарская область	10	4	6
79	201530	Пономаренко Ирина	1992	Республика Саха (Якутия)	9	0	9
79	201554	Фаттахова Татьяна	1992	ХМАО	9	0	9
81	201549	Андреева Анастасия	1992	ХМАО	8	0	8
81	201297	Романова Юлия	1992	Нижегородская область	8	5	3
83	200700	Бейсенова Дарья	1991	Камчатский край	7	0	7
83	201296	Гаянова Эльмира	1992	Республика Татарстан	7	7	0
85	201135	Шабуткина Елена	1991	Московская область	6	0	6
86	201476	Абдукарова Наталья	1993	ХМАО	5	0	5
86	201342	Тыркасова Наталья	1991	Республика Коми	5	0	5
88	201399	Назарова Анастасия	1992	Республика Карелия	4	4	0
88	201477	Свиридченкова Екатерина	1993	Московская область	4	0	4
90	201405	Назарова Мария	1991	Москва	2	2	0
90	201474	Ядовина Екатерина	1992	Архангельская область	2	2	0
92	201550	Безина Александра	1992	Пензенская область	1	0	1
92	201544	Перетягина Анастасия	1992	Санкт-Петербург	1	0	1

Командный зачет среди субъектов РФ

Основная возрастная группа

№	Субъект РФ	очки	мужчины	женщины
1	Республика Коми	2754,5	1751	1003,5
2	Московская область	2306	1065,5	1240,5
3	Москва	2046,5	930	1116,5
4	ХМАО	2003,5	1536	467,5
5	Тюменская область	1325,5	697,5	628
6	Удмуртская республика	962	939	23
7	Свердловская область	715,5	419	296,5
8	Красноярский край	660	78	582
9	Санкт-Петербург	638	177,5	460,5
10	Новосибирская область	518	340	178
11	Брянская область	479	53	426
12	Республика Татарстан	444	134	310
13	Кемеровская область	399	93	306
14	Самарская область	337	131	206
15	Ярославская область	310,5	17	293,5
16	Республика Карелия	290,5	2	288,5
17	Мурманская область	284,5	221,5	63
18	Кировская область	268,5	65	203,5
18	Тверская область	268,5	27,5	241
20	Алтайский край	264,5	172	92,5
21	Нижегородская область	213,5	158	55,5
22	Вологодская область	178	4	174
23	Пермский край	156	47	109
24	Томская область	130	107	23
25	Республика Башкортостан	116	37	79
26	Омская область	111	60	51
27	Рязанская область	101	69	32
28	Челябинская область	100	6	94
29	Хабаровский край	99,5	70,5	29
30	Оренбургская область	65	65	0
31	Смоленская область	63	2	61
32	Воронежская область	50	0	50
33	Магаданская область	49	0	49
34	Ленинградская область	44,5	37,5	7
35	Камчатский край	31,5	26	5,5
36	Республика Саха (Якутия)	31	0	31
37	ЯНАО	30	30	0
38	Саратовская область	26	2	24
39	Владимирская область	25,5	25,5	0
40	Калужская область	23	18	5
41	Архангельская область	19	12	7
42	Республика Марий Эл	17	0	17
43	Сахалинская область	14	14	0
44	Республика Чувашия	13	0	13
45	Тамбовская область	12	12	0
46	Пензенская область	10	10	0
47	Республика Бурятия	9	9	0

Молодежь до 23 лет

№	Субъект РФ	очки	мужчины	женщины
1	Московская область	473,5	173	300,5
2	Москва	408	285,5	122,5
3	Красноярский край	203	190	13
4	Кемеровская область	169,5	155,5	14
5	Пермский край	141	0	141
6	Республика Татарстан	122	51	71
6	Удмуртская республика	122	122	0
8	ХМАО	110	86	24
9	Челябинская область	98	0	98
10	Мурманская область	90	0	90
11	Республика Коми	83	19	64
12	Вологодская область	81	9	72
13	Кировская область	77	77	0
14	Владимирская область	74,5	73,5	1
15	Ленинградская область	73	10	63
16	Новосибирская область	56	36	20
17	Санкт-Петербург	53	40	13
18	Республика Карелия	49	4	45
19	Самарская область	28	21	7
20	Омская область	27	0	27
21	Алтайский край	19,5	19,5	0
22	Республика Башкортостан	18	0	18
23	Рязанская область	16,5	0	16,5
24	Свердловская область	14	11	3
25	Нижегородская область	9	9	0
26	Сахалинская область	8	8	0
27	Ярославская область	6,5	0	6,5
28	Камчатский край	1	1	0
28	Псковская область	1	1	0

Командный зачет среди субъектов РФ

Юниоры

№	Субъект РФ	очки	юниоры	юниорки
1	Москва	902	364	538
2	ХМАО	693	75	618
3	Московская область	478,5	350,5	128
4	Пермский край	376	268	108
5	Нижегородская область	349	174	175
6	Кемеровская область	334	306	28
7	Республика Коми	311	197	114
8	Ярославская область	247	124	123
9	Удмуртская республика	211	120	91
10	Кировская область	186	0	186
11	Архангельская область	180	32	148
12	Брянская область	175	175	0
13	Санкт-Петербург	171	100	71
14	Республика Саха (Якутия)	150	69	81
15	Красноярский край	138	54	84
16	Новосибирская область	127	127	0
17	Республика Марий – Эл	109	0	109
18	Ленинградская область	105	0	105
19	Липецкая область	102,5	102,5	0
20	Свердловская область	102	91	11
21	Республика Татарстан	60	60	0
22	Алтайский край	59	0	59
23	Республика Карелия	48	40	8
24	Владимирская область	45	0	45
25	Омская область	42	0	42
26	Мурманская область	34	0	34
27	Пензенская область	29	8	21
28	Томская область	24	0	24
29	Псковская область	16	0	16
29	Республика Мордовия	16	0	16
31	Вологодская область	12	0	12
32	Самарская область	11	11	0
33	Рязанская область	8	0	8
34	Хабаровский край	7	0	7
35	Сахалинская область	3	3	0
36	Тюменская область	2	2	0

Старшие юноши и девушки

№	Субъект РФ	очки	юноши	девушки
1	Москва	1969	973	996
2	ХМАО	1323	606	717
3	Пермский край	1108	637	471
4	Новосибирская область	892	401	491
5	Алтайский край	758	197	561
6	Красноярский край	720	357	363
7	Республика Татарстан	608	503	105
8	Московская область	593	220	373
9	Кировская область	525	177	348
10	Удмуртская республика	306	306	0
11	Архангельская область	305	209	96
12	Челябинская область	252	47	205
13	Хабаровский край	248	17	231
14	Санкт-Петербург	205	100	105
15	Тамбовская область	200	27	173
16	Рязанская область	189	189	0
17	Сахалинская область	173	173	0
18	Вологодская область	165	0	165
19	Свердловская область	162	87	75
20	Республика Башкортостан	154	55	99
21	Пензенская область	124	0	124
22	Республика Коми	120	115	5
23	Иркутская область	111	111	0
24	Нижегородская область	103	22	81
25	Омская область	101	0	101
26	Калужская область	82	0	82
27	Кемеровская область	82	82	0
28	Костромская область	82	82	0
29	Ярославская область	79	0	79
30	Ивановская область	75	75	0
31	Мурманская область	72	30	42
32	Камчатский край	71	64	7
33	Брянская область	66	19	47
34	Тюменская область	55	55	0
35	Самарская область	44	0	44
36	Республика Саха (Якутия)	36	27	9
37	Владимирская область	31	31	0
38	Томская область	21	21	0
39	Ленинградская область	20	20	0
40	Саратовская область	20	0	20
41	Липецкая область	12	0	12
42	Амурская область	11	11	0
43	Республика Карелия	4	0	4



Комплексный зачет среди субъектов РФ по лыжным гонкам

№	Субъект РФ	Сумма	Основной возраст	Молодежь до 23 лет	Юниоры
1	Москва	3356,5	2046,5	408	902
2	Московская область	3258	2306	473,5	478,5
3	Республика Коми	3148,5	2754,5	83	311
4	ХМАО	2806,5	2003,5	110	693
5	Тюменская область	1327,5	1325,5	0	2
6	Удмуртская республика	1295	962	122	211
7	Красноярский край	1001	660	203	138
8	Кемеровская область	902,5	399	169,5	334
9	Санкт-Петербург	862	638	53	171
10	Свердловская область	831,5	715,5	14	102
11	Новосибирская область	701	518	56	127
12	Пермский край	673	156	141	376
13	Брянская область	654	479	0	175
14	Республика Татарстан	626	444	122	60
15	Нижегородская область	571,5	213,5	9	349
16	Ярославская область	564	310,5	6,5	247
17	Кировская область	531,5	268,5	77	186
18	Мурманская область	408,5	284,5	90	34
19	Республика Карелия	387,5	290,5	49	48
20	Самарская область	376	337	28	11
21	Алтайский край	343	264,5	19,5	59
22	Вологодская область	271	178	81	12
23	Тверская область	268,5	268,5	0	0
24	Ленинградская область	222,5	44,5	73	105
25	Омская область	212	111	59	42
26	Архангельская область	199	19	0	180
27	Челябинская область	198	100	98	0
28	Республика Саха (Якутия)	181	31	0	150
29	Томская область	154	130	0	24
30	Владимирская область	145	25,5	74,5	45
31	Республика Башкортостан	134	116	18	0
32	Республика Марий Эл	126	17	0	109
33	Рязанская область	125,5	101	16,5	8
34	Хабаровский край	106,5	99,5	0	7
35	Липецкая область	102,5	0	0	102,5
36	Оренбургская область	65	65	0	0
37	Смоленская область	63	63	0	0
38	Воронежская область	50	50	0	0
39	Магаданская область	49	49	0	0
40	Пензенская область	39	10	0	29
41	Камчатский край	32,5	31,5	1	0
42	ЯНАО	30	30	0	0
43	Саратовская область	26	26	0	0
44	Сахалинская область	25	14	8	3
45	Калужская область	23	23	0	0
46	Псковская область	17	0	1	16
47	Республика Мордовия	16	0	0	16
48	Республика Чувашия	13	13	0	0
49	Тамбовская область	12	12	0	0
50	Республика Бурятия	9	9	0	0