

РЕЙТИНГ
российских лыжников-гонщиков
спортивного сезона 2006-2007 гг.

Утвержден на Президиуме ФЛГР 27 апреля 2007 года

Содержание

Из Положения о Рейтинге российских лыжников-гонщиков	4
Основные статистические данные	7
Календарь соревнований по лыжным гонкам	8
Основная возрастная группа	15
Дистанции. Мужчины	15
Дистанции. Женщины	17
Спринт. Мужчины	19
Спринт. Женщины	21
Командный зачет среди субъектов РФ. Мужчины	23
Командный зачет среди субъектов РФ. Женщины	24
Молодежь до 23 лет	25
Дистанции. Мужчины	25
Дистанции. Женщины	27
Спринт. Мужчины	29
Спринт. Женщины	30
Юниоры	31
Дистанции	31
Юниорки	33
Дистанции	33
Юниоры	35
Спринт	35
Юниорки	36
Спринт	36
Юноши (18 лет и моложе)	37
Дистанции	37
Девушки (18 лет и моложе)	39
Дистанции	39
Юноши (18 лет и моложе)	41
Спринт	41
Девушки (18 лет и моложе)	42
Спринт	42
Командный зачет среди субъектов РФ	42
Основная возрастная группа	42
Молодежь до 23 лет	44
Юниоры	45
Старшие юноши и девушки	46
Комплексный зачет среди субъектов РФ по лыжным гонкам	47
Комплексный зачет по лыжным гонкам среди ДСО и ведомств	48

Составители:

ЛОГИНОВ В.А. — президент Федерации лыжных гонок России, вице-президент Олимпийского комитета России

БЕЛОМЕСТНОВ И.В. — мастер спорта, тренер по лыжным гонкам высшей категории, ФГУ ЦСП, ФЛГР

КУБЕЕВ А.В. — кандидат педагогических наук, доцент кафедры теории и методики лыжного спорта РГУФК, Росспорт

КУБЕЕВ А.А. — РГУФК, ФЛГР

Уважаемые друзья и коллеги!

У вас в руках Рейтинг российских лыжников-гонщиков спортивного сезона 2006–2007 гг., утвержденный на заседании Президиума ФЛГР 27 апреля 2007 года. Это уже третий Рейтинг, подготовленный специалистами ФЛГР, и без преувеличения можно сказать, что подобная форма подведения итогов стала неотъемлемой частью спортивной жизни, как самих лыжников-гонщиков, так и тех, кто помогает им добиваться наилучших результатов.

Минувший сезон был первым после зимних Игр в Турине. Сложился он по-разному. На чемпионате мира-2007, который прошел в феврале в японском городе Саппоро, российские лыжники, скажем так, не блистали. Завоевали всего одну золотую и три серебряные медали. Однако результаты, показанные в Кубке мира, не могут не вдохновлять. Так, впервые в истории обновленной России наш спортсмен Александр Легков занял второе место в общем зачете Кубка мира. А в Кубке наций, своего рода командном первенстве среди стран по итогам всех этапов Кубка мира, Россия оказалась третьей, уступив лишь Норвегии и совсем немного Германии. При этом мужская половина нашей сборной стала второй, а женская – четвертой.

ФЛГР делала все возможное, чтобы наилучшим образом подготовиться к главному старту сезона – чемпионату мира. Поставленные перед атлетами и тренерами задачи в целом были выполнены. В том, что что-то до конца не удалось сделать, никакой трагедии нет. Идет созидательный процесс, нормальная повседневная работа. В этом сезоне главным для нас было проверить молодежь, посмотреть на новичков в других командах, пока есть такая возможность. До Игр в Ванкувере еще почти три года, и сейчас все, в том числе наша федерация, работают с перспективой на февраль 2010-го.

Надо отметить и то, что Международная федерация лыжного спорта внесла изменения в свой календарь. Впервые проводились новые коммерческие соревнования «Тур де ски». За семь дней лыжники провели шесть гонок – на разных дистанциях, разными стилями. Очки, полученные лыжниками в этих гонках, шли в зачет Кубка мира. Женская сборная выступила не совсем удачно. А вот Александр Легков, чемпион мира прошлого года среди молодежи до 23 лет, по итогам всех гонок занял второе место. Эти соревнования вызвали интерес у специалистов и тренеров, получили признание у самих спортсменов и у болельщиков.

Чем объяснить более высокие результаты мужской части сборной по сравнению с женской? Прежде всего тем, что мужская команда обновилась ненамного. В основном сохранился тот костяк, все те спортсмены, которые выступали в Турине: Василий Рочев, Иван Алыпов, Евгений Дементьев, Сергей Новиков, Николай Панкратов, Александр Легков. Среди новичков особо выделю Илью Черноусова и Михаила Девятьярова-младшего, сына нашего прославленного лыжника, олимпийского чемпиона 1988 года.

Что касается женской сборной, то ее покинули четыре спортсменки, три из них – олимпийские чемпионки. На чемпионате мира в Саппоро из ветеранов ярко проявила себя только Ольга Завьялова, выигравшая две медали – золотую и серебряную. А молодые гонщицы только начинают по-настоящему осваиваться. Но надо сказать, что в минувшем сезоне некоторые из них показали себя с лучшей стороны. Прежде всего это относится к спринтерам – Наталье Матвеевой и Евгении Шаповаловой, неоднократным призерам и победительницам этапов Кубка мира. Наталья Матвеева, напомним, заняла третье место в общем зачете Кубка мира по спринту.

Произошли изменения в руководстве. На посту главного тренера Елену Вяльбе сменил Юрий Бородавко. Новый тренер у нашей женской сборной – прославленный спортсмен, олимпийский чемпион, многократный чемпион мира Алексей Прокуроров. К работе со сборной подключены и другие специалисты, которые отвечают за отдельные направления. В частности, Николай Лопухов и Татьяна Ревина работают со спринтерами.

Все эти перестановки позволили нам заново оценить тренерско-преподавательский состав и разработать новый план подготовки. Так, мы решили создать спринтерскую группу. Это очень серьезный шаг, который нашел поддержку в Росспорте и в плане фи-

нансирования, и в плане организации. Прделана очень большая работа. Быть может, она не дала пока того результата, который мы планировали получить уже на чемпионате мира нынешнего года. Но в борьбе за Кубок мира, повторю, наши спортсмены выступали довольно уверенно. В течение сезона 12 гонщиков и 3 гонщицы побеждали или становились призерами на этапах Кубка мира и чемпионате мира в Саппоро.

Есть и еще один очень важный момент. До недавнего времени сборная готовилась отдельными группами, каждая из которых выезжала на свои сборы, и получалось, что единой команды страны как бы не было. Но мы пришли к мысли, что необходима единая централизованная подготовка. И первый совместный сбор всех сборных команд по лыжным гонкам – основных составов (дистанции и спринт), а также юниорских уже состоялся. Он прошел в июне–июле 2007 года в г. Остров Псковской области.

В целом, мы удовлетворены тем, как идет работа. И с большой надеждой ждем возвращения в строй наших молодых мам, ведь подготовить гонщика мирового уровня за один-два или даже три года не реально. Новичкам, как правило, сложно бороться на лыжне без оглядки на имена и регалии...

Федерация уже наметила состав, который будет готовиться к Ванкуверу. Таких кандидатов 17–18. А уж войдут ли они в олимпийскую сборную или нет, зависит от них – от их функциональной подготовки, волевых качеств, психологической устойчивости и многого другого.

На рост спортивных результатов, популяризацию лыжных гонок в стране повлияло и то, что в этом году впервые после длительного перерыва у нас прошел этап Кубка мира по лыжным гонкам. Не в Москве, не в Санкт-Петербурге или Сыктывкаре, а в глубинке – в Центре спорта и отдыха «Дёмино» под Рыбинском в Ярославской области! Оргкомитет по проведению рыбинского этапа возглавил Анатолий Лисицын, губернатор Ярославской области. Все прошло на высоком организационном уровне.

Начали высовиться. А тут сюрприз – плюсовая температура! Кто мог это предвидеть? Но находчивые хозяева удивили всех: и нас, и международную федерацию, и лыжников, и журналистов. Рыбинск расположен на берегу водохранилища. Оно замерзло. И вот из ледяных глыб, выпиленных на водохранилище, сделали круг 2 км 600 м длиной, 10–11 метров шириной. На нем и провели всю программу соревнований!

Вообще этап Кубка мира в Рыбинске преподнес немало сюрпризов, в хорошем смысле этого слова. Например, в Оргкомитете рассчитали стоянку у лыжного стадиона максимум на 3,5 тысячи машин. А было более 10 тысяч! И билетов продали на эти соревнования 45 тысяч. Представляете себе? В местечке Дёмино под Рыбинском – 45 тысяч билетов на соревнования по лыжным гонкам! А ведь это не футбол, не баскетбол.

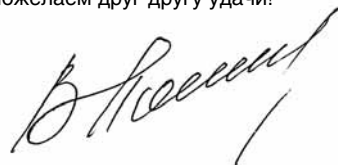
Этап Кубка мира в Рыбинске дал возможность обкатать еще ряд молодых перспективных спортсменов, потому что страна-организатор имеет право выставить на соревнования дополнительно группу из 10 человек. Многие наши молодые лыжники заработали рейтинговые очки.

Для ФЛГР было очень важно провести этап Кубка мира. Мы очень благодарны руководству Ярославской области за то, что соревнования на Кубок мира вернулись в Россию. Хотел бы также поблагодарить руководство Ханты-Мансийского автономного округа и лично губернатора Александра Филипенко. Когда в «Дёмино» не было снега, он предложил провести этап Кубка мира в Ханты-Мансийске.

Итоги сезона федерация обсудила во время чемпионата России, который прошел в начале апреля в Ханты-Мансийске. На совещаниях тренеров специалисты сделали выводы, проанализировали причины отдельных неудач. Теперь их задача – внести соответствующие коррективы, чтобы при подготовке к Ванкуверу исключить те ошибки, которые были допущены в минувшем сезоне.

У лыжников чемпионат мира проходит раз в два года. Следующий – в 2009-м. На нем и определится основной состав, который мы будем готовить к Олимпиаде-2010.

Пожелаем друг другу удачи!



Владимир ЛОГИНОВ,
президент ФЛГР

Из Положения о Рейтинге российских лыжников-гонщиков

Утверждено на Президиуме ФЛГР 27 апреля 2007 г.

1. Целью Рейтинга российских лыжников-гонщиков (далее – Рейтинг) является пропаганда и развитие лыжных гонок в Российской Федерации и стимулирование российских лыжников-гонщиков для занятий лыжными гонками и участия в соревнованиях.

2. Задачи Рейтинга:

- оценка динамики роста спортивных результатов и достижений у российских лыжников-гонщиков;
- выявление и отбор сильнейших спортсменов в различных дисциплинах лыжных гонок;
- создание единой, унифицированной системы учета и контроля лыжников-гонщиков в России – Банка данных российских лыжников-гонщиков.

3. Рейтинг представляет собой список российских лыжников-гонщиков, классифицированных в течение одного спортивного сезона в зависимости от мест, занятых ими в международных и всероссийских гонках и начисляемых очков.

4. Все изменения и дополнения рассматриваются на тренерском совете и утверждаются на Президиуме ФЛГР в конце спортивного сезона.

5. В соответствии с целями и задачами Рейтинг делится на три вида:

- общий (в зачет идут очки, полученные во всех индивидуальных гонках);
- спринтерский (в зачет идут очки, полученные в финалах индивидуальных спринтерских гонок);
- дистанционный (в зачет идут очки, полученные в индивидуальных гонках, включая персьют и гонки с общим стартом).

6. Для проведения Рейтинга все спортсмены разделены на четыре группы:

- «основная возрастная группа» – мужчины и женщины основного возраста;
- «молодежь до 23 лет» – мужчины и женщины;
- «юниоры» – юниоры и юниорки (19–20 лет);
- «юноши» – юноши и девушки (18 лет и моложе).

7. Рейтинг составляется отдельно для спортсменов основного возраста, молодежи до 23 лет, юниоров и юношей.

8. В случае участия спортсменов молодежного возраста до 23 лет во «взрослых» соревнованиях очки начисляются так же, как и для «взрослых» спортсменов (эти очки не прибавляются к очкам, заработанным в гонках молодежного возраста).

9. В случае участия спортсменов юниорского возраста во «взрослых» соревнованиях очки начисляются так же, как и для «взрослых» спортсменов (эти очки не прибавляются к очкам, заработанным в «юниорских» гонках).

10. В случае участия спортсменов юношеского возраста в «юниорских» соревнованиях очки начисляются так же, как и для «юниорских» спортсменов (эти очки не прибавляются к очкам, заработанным в «юношеских» гонках).

11. Основным и единственным критерием Рейтинга в лыжных гонках являются очки, получаемые спортсменом в гонках в соответствии с занятым им местом.

12. В зачет спортсменам идут все очки, полученные ими за участие в соревнованиях:

- «основная возрастная группа»:
 - чемпионат мира;
 - этапы Кубка мира;
 - чемпионат России;
 - Кубок России (общий зачет);
 - всероссийские соревнования «Красногорская лыжня»;
 - всероссийские соревнования «Кубок Хакасии»;
 - суперкубок России по лыжным марафонам (общий зачет).
- «молодежь до 23 лет»:
 - всероссийские соревнования (г. Сыктывкар, декабрь 2006 г.);
 - первенство мира до 23 лет;
 - первенство России до 23 лет.
- «юниоры» (до 20 лет):
 - всероссийские отборочные соревнования (г. Чусовой, декабрь 2006 г.);
 - всероссийские отборочные соревнования (г. Сыктывкар, декабрь 2006 г.);
 - первенство мира среди юниоров;
 - первенство России среди юниоров.
- «юноши» (до 18 лет):
 - всероссийские отборочные соревнования (декабрь 2006 г.);
 - всероссийские отборочные соревнования (январь 2007 г.);
 - VIII зимний Европейский юношеский олимпийский фестиваль (февраль 2007 г.);
 - Спартакиада учащихся России среди юношей и девушек 1989–1990 г.р.

13. Все перечисленные в п.12 соревнования условно разделены на 3 группы в зависимости от уровня конкуренции и предполагаемого состава участников (Приложение 1).

14. В зависимости от указанной группы начисление очков в гонках имеет степень дифференциации, которая математически обоснована и строго определена (Приложение 2).

15. Очки в гонках начисляются в соответствии с утвержденным в установленном порядке итоговым протоколом соревнований всем спортсменам, попавшим в «очковую» зону, независимо от их гражданства и условий допуска к соревнованиям. Только на чемпионатах России и Всероссийских соревнованиях «Красногорская лыжня» молодежь до 23 лет получает очки согласно занятым местам в своей возрастной группе.

16. В течение спортивного сезона текущий Рейтинг публикуется через сеть Интернет (www.flgr.ru - официальный сайт ФЛГР).

17. Каждый текущий лист Рейтинга имеет обозначение, указывающее принадлежность к виду спорта, номер текущего листа Рейтинга, текущий сезон. Например: РЛГ107 – «Рейтинг Лыжные гонки 1-й лист сезон 2006–2007 гг.».

18. В перечне нижеприводимых соревнований группа сильнейших («красная группа») в стартовом протоколе формируется отдельно на каждую гонку в зависимости от суммы набранных ранее очков:

- «Красногорская гонка»(в первой гонке «дистанции» и «спринте» «красная группа» формируется по итогам Рейтинга 2005-2006 гг.);
- чемпионат России (Рыбинск);
- чемпионат России (Ханты-Мансийск);
- первенство России (Тобольск);
- первенство России (Ханты-Мансийск).

19. В этапах Кубка России на каждый этап «красная группа» формируется по итогам набранных ранее очков в этапах Кубка России.

20. В финале Кубка России «красная группа» формируется на день гонки в зависимости от суммы набранных очков на этапах Кубка России.

21. В отдельных случаях «красная группа» имеет преимущество при выборе времени старта (например, неблагоприятные метеорологические и другие условия). Решение о таком переносе принимает жюри соревнований не позднее двух часов до старта.

22. Окончательный Рейтинг является действующим до даты опубликования 1-го листа текущего Рейтинга следующего спортивного сезона.

23. По итогам окончательного Рейтинга определяются лучшие спортсмены – российские лыжники-гонщики отдельно по возрастным группам, указанным в п. 7, полу и видам Рейтинга.

Условия подведения итогов комплексного зачета среди субъектов РФ, ДСО и ведомств на 2006–2007 гг.

Итоги комплексного зачета подводятся по результатам следующих соревнований:

1. Чемпионат России по всем дисциплинам.
2. Кубок России (общий зачет).
3. Первенство России среди молодежи до 23 лет по всем дисциплинам.
4. Первенство России среди юниоров по всем дисциплинам.
5. Этапы Кубка мира, чемпионат мира, первенство мира среди молодежи до 23 лет, юниоров и юниорок (1–30-е места).

Победитель соревнований среди субъектов Российской Федерации определяется по наибольшей сумме очков. В случае равенства количества очков у двух или более организаций, преимущество

дается той организации, участники которой имеют больше первых, вторых, третьих мест.

Команды, победившие в чемпионате, Кубке, первенстве России в комплексном зачете среди субъектов Российской Федерации, награждаются кубками и дипломами первой степени. Команды, занявшие 2–3-е места, награждаются Кубками и дипломами соответствующих степеней.

В соревнованиях зимнего спортивного сезона 2006–2007 гг. определяется индивидуальный рейтинг спортсменов у мужчин, женщин, молодежи до 23 лет, юниоров и юниорок. Начисление очков проводится в соответствии с Положением о Рейтинге российских лыжников-гонщиков на спортивный сезон 2006–2007 гг.

Перечень соревнований по лыжным гонкам, разбитых на группы в зависимости от уровня конкуренции и планируемого состава участников

Группа	Наименование группы соревнований	Сокращенное наименование	Соревнования
1	Международные	FIS	Чемпионат мира Этапы Кубка мира Первенство мира среди молодежи до 23 лет Первенство мира среди юниоров VIII ЕЮОФ (февраль 2007 г.)
2	Всероссийские I	BC I	Чемпионат России BC, Кубок Хакасии Кубок России (общий зачет) Финал Кубка России (заключительный этап) Всероссийские соревнования (отборочные) в Новоуральске, Чусовом, Сыктывкаре, Красногорске, Острове; Первенство России среди молодежи до 23 лет Первенство России среди юниоров Спартакиада учащихся России
3	Всероссийские II	BC II	Этапы Кубка России

Таблица начисления очков в гонках

Место в гонке	FIS	BC I	BC II	Место в гонке	FIS	BC I	BC II
1	100	50	20	16	15	5	
2	80	39	14	17	14	4	
3	60	32	11	18	13	3	
4	50	27	9	19	12	2	
5	45	24	7	20	11	1	
6	40	21	5	21	10		
7	36	18	4	22	9		
8	32	16	3	23	8		
9	29	14	2	24	7		
10	26	12	1	25	6		
11	24	11		26	5		
12	22	9		27	4		
13	20	8		28	3		
14	18	7		29	2		
15	16	6		30	1		

Таблица начисления очков в Суперкубке России по лыжным марафонам (общий зачет)

Место в гонке	1	2	3	4	5	6	7	8	9	10	11	12	13	14	15
Очки	30	23	18	15	13	11	9	8	7	6	5	4	3	2	1

Основные статистические данные

В Банке данных ФЛГР имеется информация о 3425 лыжниках-гонщиках (мужчин – 2211, женщин – 1216)

Сезон 2006–2007 гг.

В соревнованиях участвовало:	
<i>дистанции</i>	1287
мужчины	866
женщины	421
<i>спринт</i>	1143
мужчины	775
женщины	368

Во все расчеты не включены протоколы юношеских гонок.

Обработано протоколов соревнований: 208		
№	Страна проведения	Кол-во гонок
1	Россия	130
2	Италия	22
3	США	13
4	Финляндия	12
5	Швеция	9
6	Япония	8
7	Эстония	6
8	Германия	4
9	Канада	4
10	Китай	4
11	Норвегия	4
12	Франция	2
13	Швейцария	2

Всего записей в протоколах об участии российских лыжников-гонщиков в соревнованиях – 9626.

Численный состав лыжников-гонщиков, участвовавших во всероссийских соревнованиях, в Банке данных по субъектам РФ

№	Субъект РФ	Кол-во
1	Алтайский край	15
2	Амурская обл.	1
3	Архангельская обл.	28
4	Белгородская обл.	1
5	Брянская обл.	11
6	Бурятский АО	2
7	Владимирская обл.	15
8	Вологодская обл.	19
9	Воронежская обл.	2
10	Ивановская обл.	9
11	Иркутская обл.	3
12	Калужская обл.	4
13	Камчатская обл.	7
14	Кемеровская обл.	21
15	Кировская обл.	37

№	Субъект РФ	Кол-во
16	Костромская обл.	16
17	Красноярский край	30
18	Курганская обл.	5
19	Ленинградская обл.	10
20	Липецкая обл.	5
21	Магаданская обл.	5
22	Москва	85
23	Московская обл.	102
24	Мурманская обл.	14
25	Ненецкий АО	3
26	Нижегородская обл.	45
27	Новосибирская обл.	28
28	Омская обл.	16
29	Оренбургская обл.	14
30	Пензенская обл.	14
31	Пермский край	34
32	Псковская обл.	4
33	Республика Алтай	4
34	Республика Башкортостан	23
35	Республика Бурятия	4
36	Республика Карелия	9
37	Республика Коми	120
38	Республика Марий Эл	19
39	Республика Мордовия	16
40	Республика Саха (Якутия)	5
41	Республика Татарстан	81
42	Рязанская обл.	19
43	Самарская обл.	30
44	Санкт-Петербург	33
45	Саратовская обл.	13
46	Сахалинская обл.	6
47	Свердловская обл.	108
48	Смоленская обл.	11
49	Тамбовская обл.	5
50	Тверская обл.	16
51	Томская обл.	18
52	Тульская обл.	4
53	Тюменская обл.	21
54	Удмуртская республика	37
55	Ульяновская обл.	3
56	Хабаровский край	13
57	Ханты-Мансийский АО	49
58	Челябинская обл.	29
59	Чувашская республика	12
60	Ямало-Ненецкий АО	7
61	Ярославская обл.	30

51 спортсмен представляют на соревнованиях 2 региона.

Календарь соревнований по лыжным гонкам



№	Код гонки	Дата	Страна	Город	Дисциплина	Дистанция	Стиль	Штраф гонки
МУЖЧИНЫ								
Основная возрастная группа								

Чемпионат мира (WM)

1	554	22.02.07	Япония	Саппоро	Спринт	1,5	C	0,00
2	558	24.02.07	Япония	Саппоро	Персьют	15+15	C+F	0,00
3	560	28.02.07	Япония	Саппоро	Индивидуальная гонка	15	F	0,00
4	556	04.03.07	Япония	Саппоро	Масс-старт	50	C	0,00

Кубок Мира (WC)

1	400	28.10.06	Германия	Дюссельдорф	Спринт	1,5	F	0,00
2	402	29.10.06	Германия	Дюссельдорф	Командный спринт	6x1,5	F	0,00
3	408	18.11.06	Швеция	Елливаре	Индивидуальная гонка	15	F	0,00
4	410	19.11.06	Швеция	Елливаре	Эстафета	4x10	C+F	0,00
5	412	25.11.06	Финляндия	Куусамо	Спринт	1,2	C	0,00
6	414	26.11.06	Финляндия	Куусамо	Индивидуальная гонка	15	C	0,00
7	430	13.12.06	Италия	Конье	Индивидуальная гонка	15	C	0,00
8	432	16.12.06	Франция	Ла Ключа	Масс-старт	30	F	0,00
9	522	03.01.07	Швейцария	Давос	Индивидуальная гонка	15	F	0,00
10	482	20.01.07	Россия	Рыбинск	Масс-старт	30	F	0,00
11	484	21.01.07	Россия	Рыбинск	Спринт	1,2	F	0,00
12	518	27.01.07	Эстония	Отеля	Индивидуальная гонка	15	C	0,00
13	520	28.01.07	Эстония	Отеля	Спринт	1	C	0,00
14	552	15.02.07	Китай	Чангчун	Спринт	1,2	C	0,00
15	550	16.02.07	Китай	Чангчун	Индивидуальная гонка	15	F	0,00
16	568	10.03.07	Финляндия	Лахти	Спринт	1,2	F	0,00
17	566	11.03.07	Финляндия	Лахти	Индивидуальная гонка	15	C	0,00
18	570	14.03.07	Норвегия	Драммен	Спринт	1	C	0,00
19	572	17.03.07	Норвегия	Осло	Индивидуальная гонка	50	C	0,00
20	612	21.03.07	Швеция	Стокгольм	Спринт	1	C	0,00
21	616	24.03.07	Швеция	Фалун	Персьют	15+15	C+F	0,00

Гонка FIS (FIS)

1	404	04.11.06	Финляндия	Муонио	Индивидуальная гонка	10	C	41,10
2	406	05.11.06	Финляндия	Муонио	Индивидуальная гонка	10	F	19,60
3	433	07.12.06	Швеция	Ольтен	Спринт	1	F	36,10
4	456	16.12.06	США	Солт-Лейк-Сити	Индивидуальная гонка	15	F	42,70
5	457	17.12.06	США	Солт-Лейк-Сити	Индивидуальная гонка	1	C	42,50
6	465	13.01.07	США	Солт-Лейк-Сити	Индивидуальная гонка	10	C	62,40
7	466	14.01.07	США	Солт-Лейк-Сити	Индивидуальная гонка	15	F	77,70

Календарь соревнований по лыжным гонкам

№	Код гонки	Дата	Страна	Город	Дисциплина	Дистанция	Стиль	Штраф гонки
8	470	19.01.07	США	Богарт	Индивидуальная гонка	10	F	59,70
9	472	20.01.07	США	Богарт	Масс-старт	20	C	89,10
10	547	09.02.07	США	Ред Ривер	Индивидуальная гонка	10	C	78,10
11	548	10.02.07	США	Ред Ривер	Индивидуальная гонка	10	F	96,60
12	607	20.03.07	Канада	Мон Стеан	Индивидуальная гонка	10	F	47,60
13	608	21.03.07	Канада	Мон Стеан	Индивидуальная гонка	15	C	51,70
14	613	21.03.07	Эстония	Хааня	Индивидуальная гонка	15	C	20,50
15	609	23.03.07	Канада	Мон Стеан	Спринт	1,1	C	98,30
16	610	25.03.07	Канада	Мон Стеан	Масс-старт	50	F	47,60

Универсиада (UVS)

1	474	18.01.07	Италия	Турин	Индивидуальная гонка	10	F	55,80
2	476	20.01.07	Италия	Турин	Спринт	1,4	F	72,00
3	478	24.01.07	Италия	Турин	Персьют	15	C+F	39,30
4	480	26.01.07	Италия	Турин	Индивидуальная гонка	30	F	32,20

Чемпионат России (ЧР)

1	454	23.12.06	Россия	Сыктывкар	Индивидуальная гонка	15	F	34,80
2	468	13.01.07	Россия	Сыктывкар	Спринт	1,25	C	79,60
3	536	14.01.07	Россия	Сыктывкар	Командный спринт	6x1,25	F	
4	598	03.04.07	Россия	Ханты-Мансийск	Персьют	15+15	C+F	29,00
5	604	05.04.07	Россия	Ханты-Мансийск	Эстафета	4x10	C+F	
6	596	08.04.07	Россия	Ханты-Мансийск	Масс-старт	50	C	37,30
7	602	15.04.07	Россия	Ханты-Мансийск	Масс-старт	70	F	35,60

Кубок России (КР)

1	415	23.11.06	Россия	Сыктывкар	Спринт	0,8	C	126,40
2	418	24.11.06	Россия	Сыктывкар	Индивидуальная гонка	10	C	42,60
3	422	25.11.06	Россия	Сыктывкар	Спринт	0,8	F	101,10
4	420	26.11.06	Россия	Сыктывкар	Индивидуальная гонка	15	F	36,80
5	424	02.12.06	Россия	Новоуральск	Спринт	0,85	F	128,00
6	426	03.12.06	Россия	Новоуральск	Индивидуальная гонка	9,8	C	58,10
7	442	09.12.06	Россия	Сыктывкар	Спринт	0,8	F	121,80
8	438	10.12.06	Россия	Сыктывкар	Индивидуальная гонка	15	C	39,00
9	524	30.01.07	Россия	Ижевск	Спринт	1	C	111,50
10	498	30.01.07	Россия	Семинский перевал	Спринт	1,2	C	127,00
11	494	30.01.07	Россия	Нижний Тагил	Спринт	1,2	C	116,40
12	490	30.01.07	Россия	Сыктывкар	Спринт	1,25	C	128,00
13	486	30.01.07	Россия	Сыктывкар	Спринт	1,25	C	128,00
14	526	31.01.07	Россия	Ижевск	Индивидуальная гонка	10	C	74,70
15	500	31.01.07	Россия	Семинский перевал	Индивидуальная гонка	10	C	60,10
16	496	31.01.07	Россия	Нижний Тагил	Индивидуальная гонка	10	C	37,30
17	492	31.01.07	Россия	Сыктывкар	Индивидуальная гонка	10	C	45,00
18	488	31.01.07	Россия	Сыктывкар	Индивидуальная гонка	10	C	40,60
19	514	02.02.07	Россия	Нижний Тагил	Спринт	1,2	F	128,00
20	508	02.02.07	Россия	Сыктывкар	Спринт	1,25	F	128,00
21	506	02.02.07	Россия	Сыктывкар	Спринт	1,25	F	128,00

Календарь соревнований по лыжным гонкам

№	Код гонки	Дата	Страна	Город	Дисциплина	Дистанция	Стиль	Штраф гонки
22	502	02.02.07	Россия	Семинский перевал	Спринт	1,2	F	128,00
23	530	02.02.07	Россия	Ижевск	Спринт	1	F	128,00
24	512	03.02.07	Россия	Сыктывкар	Индивидуальная гонка	10	F	55,10
25	528	03.02.07	Россия	Ижевск	Индивидуальная гонка	10	F	63,00
26	504	03.02.07	Россия	Семинский перевал	Индивидуальная гонка	15	F	67,00
27	510	03.02.07	Россия	Сыктывкар	Индивидуальная гонка	10	F	45,50
28	516	03.02.07	Россия	Нижний Тагил	Индивидуальная гонка	15	F	52,80
29	540	26.02.07	Россия	Сыктывкар	Спринт	1,25	F	72,80
30	534	27.02.07	Россия	Сыктывкар	Индивидуальная гонка	15	C	38,00
31	542	01.03.07	Россия	Сыктывкар	Командный спринт	6x1,25	F	
32	544	02.03.07	Россия	Сыктывкар	Персьют	15+15	C+F	31,90

Всероссийские соревнования (ВС)

1	459	24.12.06	Россия	Сыктывкар	Спринт	1,25	F	50,50
2	461	25.12.06	Россия	Сыктывкар	Спринт	1,25	C	98,30
3	463	26.12.06	Россия	Сыктывкар	Индивидуальная гонка	15	C	37,70
4	600	31.03.07	Россия	Ханты-Мансийск	Спринт	1,2	F	98,80

Финал кубка России (ФКР), общий зачет

1	617	03.03.07	Россия	Сыктывкар	Общий зачет (дистанции)		C+F	0,00
2	619	03.03.07	Россия	Сыктывкар	Общий зачет (спринт)		C+F	0,00

Суперкубок марафонов (СКМ)

1	621	15.04.07	Россия		Общий зачет (дистанции)		C+F	0,00
---	-----	----------	--------	--	-------------------------	--	-----	------

Молодежь до 23 лет

Первенство мира (WSC)

1	580	13.03.07	Италия	Тарвизио	Спринт	1	C	25,00
2	582	15.03.07	Италия	Тарвизио	Индивидуальная гонка	15	F	25,00
3	584	17.03.07	Италия	Тарвизио	Персьют	15+15	C+F	25,00

Всероссийские соревнования (ВС)

1	447	15.12.06	Россия	Сыктывкар	Индивидуальная гонка	10	F	59,90
2	451	17.12.06	Россия	Сыктывкар	Индивидуальная гонка	10	C	61,90

Первенство России (ПР)

1	585	17.03.07	Россия	Тобольск	Индивидуальная гонка	15	C	66,70
2	590	19.03.07	Россия	Тобольск	Спринт	1	F	110,00
3	594	21.03.07	Россия	Тобольск	Персьют	15+15	C+F	64,40

Юниоры

Первенство мира (WSC)

1	574	12.03.07	Италия	Тарвизио	Спринт	1	C	35,00
2	576	14.03.07	Италия	Тарвизио	Индивидуальная гонка	10	F	35,00
3	578	16.03.07	Италия	Тарвизио	Персьют	10+10	C+F	35,00

Календарь соревнований по лыжным гонкам

№	Код гонки	Дата	Страна	Город	Дисциплина	Дистанция	Стиль	Штраф гонки
Всероссийские соревнования (ВС)								
1	434	06.12.06	Россия	Чусовой	Спринт	1,2	F	167,20
2	428	08.12.06	Россия	Чусовой	Индивидуальная гонка	10	C	91,40
3	436	09.12.06	Россия	Чусовой	Индивидуальная гонка	10	F	101,90
4	445	14.12.06	Россия	Сыктывкар	Индивидуальная гонка	10	F	106,40
5	449	16.12.06	Россия	Сыктывкар	Спринт	1	C	188,00
6	453	17.12.06	Россия	Сыктывкар	Персьют	10+10	C+F	80,90

Первенство России (ПР)

1	532	17.02.07	Россия	Москва	Спринт	1,1	F	141,90
2	538	18.02.07	Россия	Москва	Командный спринт	6x1,1	F	
3	588	18.03.07	Россия	Тобольск	Индивидуальная гонка	15	C	86,80
4	592	20.03.07	Россия	Тобольск	Персьют	10+10	C+F	107,50
5	624	22.03.07	Россия	Тобольск	Эстафета	4x5	C+F	
6	626	06.04.07	Россия	Ханты-Мансийск	Масс-старт	50	F	92,60

ЖЕНЩИНЫ
Основная возрастная группа

Чемпионат мира (WM)

1	553	22.02.07	Япония	Саппоро	Спринт	1,5	C	0,00
2	557	25.02.07	Япония	Саппоро	Персьют	7,5+7,5	C+F	0,00
3	559	27.02.07	Япония	Саппоро	Индивидуальная гонка	10	F	0,00
4	555	03.03.07	Япония	Саппоро	Масс-старт	30	C	0,00

Кубок Мира (WC)

1	399	28.10.06	Германия	Дюссельдорф	Спринт	0,8	F	0,00
2	401	29.10.06	Германия	Дюссельдорф	Командный спринт	6x0,8	F	0,00
3	407	18.11.06	Швеция	Елливаре	Индивидуальная гонка	10	F	0,00
4	409	19.11.06	Швеция	Елливаре	Эстафета	4x5	C+F	0,00
5	411	25.11.06	Финляндия	Куусамо	Спринт	1,2	C	0,00
6	413	26.11.06	Финляндия	Куусамо	Индивидуальная гонка	10	C	0,00
7	429	13.12.06	Италия	Конье	Индивидуальная гонка	10	C	0,00
8	431	16.12.06	Франция	Ла Ключа	Масс-старт	15	F	0,00
9	481	20.01.07	Россия	Рыбинск	Масс-старт	15	F	0,00
10	483	21.01.07	Россия	Рыбинск	Спринт	1,2	F	0,00
11	517	27.01.07	Эстония	Отеля	Индивидуальная гонка	10	C	0,00
12	519	28.01.07	Эстония	Отеля	Спринт	1	C	0,00
13	521	03.02.07	Швейцария	Давос	Индивидуальная гонка	10	F	0,00
14	551	15.02.07	Китай	Чангчун	Спринт	1,2	C	0,00
15	549	16.02.07	Китай	Чангчун	Индивидуальная гонка	10	F	0,00
16	567	10.03.07	Финляндия	Лахти	Спринт	1,2	F	0,00
17	565	11.03.07	Финляндия	Лахти	Индивидуальная гонка	10	C	0,00
18	569	14.03.07	Норвегия	Драммен	Спринт	1	C	0,00
19	571	17.03.07	Норвегия	Осло	Индивидуальная гонка	30	C	0,00
20	611	21.03.07	Швеция	Стокгольм	Спринт	1	C	0,00
21	615	24.03.07	Швеция	Фалун	Персьют	7,5+7,5	C+F	0,00

Календарь соревнований по лыжным гонкам

№	Код гонки	Дата	Страна	Город	Дисциплина	Дистанция	Стиль	Штраф гонки
---	-----------	------	--------	-------	------------	-----------	-------	-------------

Гонка FIS (FIS)

1	403	04.11.06	Финляндия	Муонио	Индивидуальная гонка	5	C	67,90
2	405	05.11.06	Финляндия	Муонио	Индивидуальная гонка	5	F	63,30
3	464	13.01.07	США	Солт Лейк Сити	Индивидуальная гонка	5	C	123,70
4	469	19.01.07	США	Богарт	Индивидуальная гонка	5	F	118,10
5	471	20.01.07	США	Богарт	Масс-старт	15	C	123,70
6	545	09.02.07	США	Ред ривер	Индивидуальная гонка	5	C	122,40
7	546	10.02.07	США	Ред ривер	Индивидуальная гонка	5	F	122,40
8	614	21.03.07	Эстония	Хааня	Индивидуальная гонка	10	F	64,70

Универсиада (UVS)

1	473	18.01.07	Италия	Турин	Индивидуальная гонка	5	F	76,60
2	475	20.01.07	Италия	Турин	Спринт	1,2	F	62,80
3	477	24.01.07	Италия	Турин	Персьют	10	C+F	56,10
4	479	26.01.07	Италия	Турин	Индивидуальная гонка	15	F	83,30

Чемпионат России (ЧР)

1	455	23.12.06	Россия	Сыктывкар	Индивидуальная гонка	10	F	28,80
2	467	13.01.07	Россия	Сыктывкар	Спринт	1,25	C	88,80
3	535	14.01.07	Россия	Сыктывкар	Командный спринт	6x1,25	F	
4	597	03.04.07	Россия	Ханты-Мансийск	Персьют	7,5+7,5	C+F	35,40
5	603	05.04.07	Россия	Ханты-Мансийск	Эстафета	4x5	C+F	
6	595	07.04.07	Россия	Ханты-Мансийск	Масс-старт	30	C	74,20
7	601	14.04.07	Россия	Ханты-Мансийск	Масс-старт	50	F	79,80

Кубок России (КР)

1	416	23.11.06	Россия	Сыктывкар	Спринт	0,8	C	124,30
2	417	24.11.06	Россия	Сыктывкар	Индивидуальная гонка	5	C	68,80
3	421	25.11.06	Россия	Сыктывкар	Спринт	0,8	F	124,30
4	419	26.11.06	Россия	Сыктывкар	Индивидуальная гонка	10	F	57,10
5	423	02.12.06	Россия	Новоуральск	Спринт	0,85	F	128,00
6	425	03.12.06	Россия	Новоуральск	Индивидуальная гонка	5	C	72,70
7	443	09.12.06	Россия	Сыктывкар	Спринт	0,8	F	116,40
8	439	10.12.06	Россия	Сыктывкар	Индивидуальная гонка	10	C	71,90
9	485	30.01.07	Россия	Сыктывкар	Спринт	1,25	C	128,00
10	489	30.01.07	Россия	Сыктывкар	Спринт	1,25	C	121,30
11	493	30.01.07	Россия	Нижний Тагил	Спринт	1,2	C	125,80
12	497	30.01.07	Россия	Семинский перевал	Спринт	1,2	C	128,00
13	523	30.01.07	Россия	Ижевск	Спринт	1	C	128,00
14	487	31.01.07	Россия	Сыктывкар	Индивидуальная гонка	5	C	88,20
15	495	31.01.07	Россия	Нижний Тагил	Индивидуальная гонка	5	C	102,20
16	499	31.01.07	Россия	Семинский перевал	Индивидуальная гонка	5	C	71,70
17	525	31.01.07	Россия	Ижевск	Индивидуальная гонка	5	C	89,10
18	491	31.01.07	Россия	Сыктывкар	Индивидуальная гонка	5	C	50,50
19	529	02.02.07	Россия	Ижевск	Спринт	1	F	128,00
20	501	02.02.07	Россия	Семинский перевал	Спринт	1,2	F	128,00
21	505	02.02.07	Россия	Сыктывкар	Спринт	1,25	F	128,00

Календарь соревнований по лыжным гонкам

№	Код гонки	Дата	Страна	Город	Дисциплина	Дистанция	Стиль	Штраф гонки
22	507	02.02.07	Россия	Сыктывкар	Спринт	1,25	F	122,40
23	513	02.02.07	Россия	Нижний Тагил	Спринт	1,2	F	128,00
24	509	03.02.07	Россия	Сыктывкар	Индивидуальная гонка	5	F	90,70
25	527	03.02.07	Россия	Ижевск	Индивидуальная гонка	5	F	84,60
26	515	03.02.07	Россия	Нижний Тагил	Индивидуальная гонка	10	F	91,20
27	511	03.02.07	Россия	Сыктывкар	Индивидуальная гонка	5	F	80,40
28	503	03.02.07	Россия	Семиинский перевал	Индивидуальная гонка	10	F	88,90
29	539	26.02.07	Россия	Сыктывкар	Спринт	1,25	F	118,80
30	533	27.02.07	Россия	Сыктывкар	Индивидуальная гонка	10	C	69,10
31	541	01.03.07	Россия	Сыктывкар	Командный спринт	6x1,25	F	
32	543	02.03.07	Россия	Сыктывкар	Персьют	7,5+7,5	C+F	58,90

Всероссийские соревнования (ВС)

1	458	24.12.06	Россия	Сыктывкар	Спринт	1,25	F	58,50
2	460	25.12.06	Россия	Сыктывкар	Спринт	1,25	C	84,00
3	462	26.12.06	Россия	Сыктывкар	Индивидуальная гонка	10	C	69,80
4	599	31.03.07	Россия	Ханты-Мансийск	Спринт	1,2	F	65,60

Финал кубка России (ФКР), общий зачет

1	620	03.03.07	Россия	Сыктывкар	Общий зачет (спринт)		C+F	0,00
2	618	03.03.07	Россия	Сыктывкар	Общий зачет (дистанции)		C+F	0,00

Суперкубок марафонов (СКМ)

1	622	15.04.07	Россия		Общий зачет (дистанции)		C+F	0,00
---	-----	----------	--------	--	-------------------------	--	-----	------

Молодежь до 23 лет

Первенство мира (WSC)

1	579	13.03.07	Италия	Тарвизио	Спринт	1	C	25,00
2	581	15.03.07	Италия	Тарвизио	Индивидуальная гонка	10	F	25,00
3	583	17.03.07	Италия	Тарвизио	Персьют	7,5+7,5	C+F	25,00

Всероссийские соревнования (ВС)

1	446	15.12.06	Россия	Сыктывкар	Индивидуальная гонка	5	F	66,00
2	450	17.12.06	Россия	Сыктывкар	Индивидуальная гонка	5	C	72,50

Первенство России (ПР)

1	586	17.03.07	Россия	Тобольск	Индивидуальная гонка	10	C	70,40
2	589	19.03.07	Россия	Тобольск	Спринт	1	F	119,70
3	593	21.03.07	Россия	Тобольск	Персьют	7,5+7,5	C+F	101,80

Юниорки

Первенство мира (WSC)

1	573	12.03.07	Италия	Тарвизио	Спринт	1	C	35,00
2	575	14.03.07	Италия	Тарвизио	Индивидуальная гонка	5	F	35,00
3	577	16.03.07	Италия	Тарвизио	Персьют	5+5	C+F	35,00

Календарь соревнований по лыжным гонкам

№	Код гонки	Дата	Страна	Город	Дисциплина	Дистанция	Стиль	Штраф гонки
---	-----------	------	--------	-------	------------	-----------	-------	-------------

Всероссийские соревнования (ВС)

1	435	06.12.06	Россия	Чусовой	Спринт	1,2	F	199,90
2	427	08.12.06	Россия	Чусовой	Индивидуальная гонка	5	C	0,00
3	437	09.12.06	Россия	Чусовой	Индивидуальная гонка	5	F	116,00
4	444	14.12.06	Россия	Сыктывкар	Индивидуальная гонка	5	F	95,20
5	448	16.12.06	Россия	Сыктывкар	Спринт	1	C	208,00
6	452	17.12.06	Россия	Сыктывкар	Персьют	5+5	C+F	105,00

Первенство России (ПР)



1	531	17.02.07	Россия	Москва	Спринт	1,1	F	172,30
2	537	18.02.07	Россия	Москва	Командный спринт	6x1,1	F	
3	587	18.03.07	Россия	Тобольск	Индивидуальная гонка	10	C	131,70
4	591	20.03.07	Россия	Тобольск	Персьют	5+5	C+F	110,80
5	623	22.03.07	Россия	Тобольск	Эстафета	4x3	C+F	
6	625	04.04.07	Россия	Ханты-Мансийск	Масс-старт	30	F	115,80

Основная возрастная группа

Дистанции

1	Сыктывкар (ЧР)	23.12.2006	15 км F
2	Сыктывкар (ВС)	26.12.2006	15 км С
3	Ханты-Мансийск (ЧР)	03.04.2007	персьют (15 км +15 км)
4	Ханты-Мансийск (ЧР)	08.04.2007	50 км С Mst
5	Ханты-Мансийск (ЧР)	15.04.2007	70 км F Mst

Мужчины

№	RUS код	Спортсмен	г. р.	Субъект РФ	Сумма	ЧМ	КМ	КР	СКМ	1	2	3	4	5
1	100203	ЛЕГКОВ Александр 	1983	ХМАО	383	80	258			24 [5]		21 [6]		
2	100105	ДЕМЕНТЬЕВ Евгений 	1983	ХМАО	259	6	187			39 [2]		27 [4]		
3	100412	ШИРЯЕВ Сергей 	1983	Москва – Нижегородская обл.	236	24	112			50 [1]	50 [1]			
4	100068	Вылегжанин Максим	1982	Удмуртская республика	227	45	24 [5]				8 [13]	50 [1]	50 [1]	50 [1]
5	100016	Артеев Иван	1977	Республика Коми	213	61	50 [1]			11 [11]		32 [3]	32 [3]	27 [4]
6	100271	Панкратов Николай	1982	Свердловская – Московская обл.	133	29	74			7 [14]	14 [9]	9 [12]		
7	100369	Токарев Владимир	1980	Тюменская обл.	124			27 [4]		16 [8]		39 [2]	18 [7]	24 [5]
8	100629	Черноусов Илья	1986	Новосибирская обл.	88	5				27 [4]		24 [5]	16 [8]	16 [8]
9	100252	Новиков Сергей	1980	Московская – Ярославская обл.	81	42					39 [2]			
10	100008	Альпов Иван	1982	Свердловская – Тюменская обл.	75	7				1 [20]	12 [10]	16 [8]	39 [2]	
11	100266	Осинкин Дмитрий	1978	Московская – Оренбургская обл.	67			14 [9]	15	32 [3]	6 [15]			
12	100248	Нехаев Василий	1980	Республика Коми	64	13				12 [10]	7 [14]	8 [13]	24 [5]	
12	100183	Кузнецов Александр	1982	ХМАО	64			39 [2]		3 [18]	18 [7]	2 [19]	2 [19]	
14	100054	Вилисов Владимир	1976	Московская – Кемеровская обл.	61						2 [19]		27 [4]	32 [3]
15	100213	Ляшенко Дмитрий	1978	Москва	60			18 [7]	7		27 [4]		8 [13]	
16	100232	Мильков Андрей	1978	Республика Коми	55			32 [3]				12 [10]	4 [17]	7 [14]
17	100258	Нутрихин Андрей	1973	Республика Коми	48	5	21 [6]			14 [9]				8 [13]
18	100307	Рочев Василий	1980	Республика Коми	44	44								
19	100113	Егошин Дмитрий	1981	Свердловская обл.	41	11	6 [15]				24 [5]			

Основная возрастная группа

№	RUS код	Спортсмен	г. р.	Субъект РФ	Сумма	ЧМ	КМ	КР	СКМ	1	2	3	4	5
20	100396	Хохряков Николай	1985	Удмуртская республика	40			5 [16]		8 [13]		6 [15]		21 [6]
21	100334	Соловьев Алексей	1984	Тверская обл.	39									39 [2]
21	100336	Сорин Егор	1985	Москва	39			9 [12]				18 [7]	12 [10]	
23	100377	Турышев Сергей	1985	ХМАО	37			2 [19]				14 [9]	21 [6]	
24	100365	Тишкин Дмитрий	1980	Ярославская обл.	36					18 [7]	3 [18]	1 [20]	14 [9]	
24	100044	Булгаков Максим	1983	ХМАО	34			7 [14]			21 [6]		6 [15]	
26	100136	Иванов Михаил	1977	Псковская обл.	32						32 [3]			
26	100059	Волженцев Станислав	1985	Республика Коми	32			12 [10]		9 [12]	11 [11]			
28	100024	Бабиков Иван	1980	Республика Коми	31		10			21 [6]				
28	100238	Мориллов Николай	1986	Тюменская обл.	31		15				16 [8]			
30	100264	Онищенко Артем	1964	Москва	30				30					
31	100415	Шлюндиков Андрей	1975	Ярославская обл.	26		7	12 [10]		6 [15]	1 [20]			
32	100114	Козлов Юрий	1970	Самарская обл.	23				23					
33	100277	Петухов Алексей	1983	Мурманская обл.	22								11 [11]	11 [11]
34	100966	Ходырев Дмитрий	1980	Удмуртская республика	18									18 [7]
35	100370	Тропников Алексей	1978	Республика Коми	17							3 [18]		14 [9]
36	100169	Косинцев Евгений	1982	Республика Татарстан	16					5 [16]		11 [11]		
36	100061	Волотка Денис	1985	Омская обл.	16			16 [8]						
36	100630	Зайцев Денис	1983	Самарская обл.	15				15					
36	100432	Зуев Вячеслав	1982	Санкт-Петербург	15				15					
36	100245	Нестеров Вадим	1980	Челябинская обл.	15				15					
41	101210	Чванов Дмитрий	1985	Московская – Рязанская обл.	14			5 [16]			9 [12]			
42	101013	Юрков Сергей	1985	Брянская обл.	12									12 [10]
42	100038	Большаков Николай	1977	Ярославская обл.	12			9 [12]					3 [18]	
42	100205	Ленский Владимир	1972	Республика Коми	12								7 [14]	5 [16]
45	100414	Шишов Максим	1981	Республика Карелия	9								9 [12]	
45	100056	Виноградов Леонид	1982	Удмуртская республика	9									9 [12]
47	101173	Парфенов Андрей	1987	Республика Коми	7							7 [14]		
47	100130	Захаров Иван	1973	Свердловская обл.	7				7					
47	100638	Скобло Леонид	1986	Санкт-Петербург	7				7					
50	101430	Шульгин Петр	1984	Архангельская обл.	6									6 [15]
50	100192	Курицын Алексей	1977	Вологодская обл.	6		6							
50	100306	Рочев Анатолий	1976	Республика Коми	5							5 [16]		
53	100321	Семенов Михаил	1986	Псковская обл.	5		1			4 [17]				
53	100122	Жмурко Артем	1985	Кемеровская обл.	5						5 [16]			
53	100077	Гельманов Артем	1982	Московская обл. – Алтайский край	5			5 [16]						
53	100011	Андреев Антон	1986	Ярославская обл.	5								5 [16]	
53	100076	Гельманов Андрей	1982	Московская обл. – Алтайский край	4						4 [17]			
58	100539	Гришин Сергей	1979	Московская обл.	4							4 [17]		
58	100135	Иванов Евгений	1980	Удмуртская республика	4									4 [17]
60	200283	Плюснин Алексей	1974	Пермский край	3									3 [18]
60	101984	Мазалов Максим	1985	Самарская обл.	3				3					
62	100081	Главатских Константин	1985	Удмуртская республика	2					2 [19]				
62	100612	Лушкин Алексей	1978	Новосибирская обл.	2									2 [19]
62	100560	Косорыгин Александр	1978	Мурманская обл.	2				2					
65	100212	Лукьянов Евгений	1981	Свердловская обл.	1			1 [20]						
65	100388	Феллер Максим	1986	Красноярский край	1								1 [20]	
65	100051	Вахрушев Андрей	1983	Удмуртская республика	1									1 [20]
65	102110	Нечаев Константин	1971	Мурманская обл.	1				1					

Основная возрастная группа

Дистанции

1	Сыктывкар (ЧР)	23.12.2006	10 км F
2	Сыктывкар (ВС)	26.12.2006	10 км С
3	Ханты-Мансийск (ЧР)	03.04.2007	персьют (7,5 км +7,5 км)
4	Ханты-Мансийск (ЧР)	07.04.2007	30 км С Mst
5	Ханты-Мансийск (ЧР)	14.04.2007	50 км F Mst

Женщины

№	RUS код	Спортсмен	г. р.	Субъект РФ	Сумма	ЧМ	КМ	КР	СКМ	1	2	3	4	5
1	200075	ЗАВЬЯЛОВА Ольга 	1972	Московская обл.	620	212	326			32 [3]		50 [1]		
2	200117	КОРОСТЕЛЕВА Наталья 	1981	Тюменская обл.	264	53	116			50 [1]	21 [6]	24 [5]		
3	200215	СИДЬКО Алена 	1979	Москва – Красноярский край	212	4	70			24 [5]	32 [3]	32 [3]	50 [1]	
4	200040	Бурухина Елена	1977	Московская обл.	202		15	18 [7]	15	21 [6]	12 [10]	39 [2]	32 [3]	50 [1]
5	200153	Медведева Евгения	1976	Республика Карелия – Санкт-Петербург	175	37	99			39 [2]				
6	200008	Артемова Ирина	1984	Московская – Нижегородская обл.	129	7	77			18 [7]	27 [4]			
7	200359	Чекалева Юлия	1984	Вологодская обл.	121	24	44			14 [9]	39 [2]			
8	200082	Зятикова Вера	1974	Кемеровская обл.	97			2 [19]		12 [10]		27 [4]	24 [5]	32 [3]
9	200340	Веденева Елена	1971	Москва	88		18		15	5 [16]	50 [1]			
10	200845	Соболева Лариса	1973	Камчатская обл.	77			27 [4]	18			11 [11]	21 [6]	
11	200088	Иванова Юлия	1985	Ярославская – Республика Коми	68		3	18 [7]			24 [5]	21 [6]	2 [19]	
12	200083	Зятикова Наталья	1974	Кемеровская обл.	67			4 [17]		9 [12]		18 [7]	9 [12]	27 [4]
13	200295	Ямбаева Татьяна	1980	Московская – Ярославская обл.	66			39 [2]		11 [11]	16 [8]			
14	200099	Калугина Елена	1972	Кировская обл.	65			50 [1]		1 [20]	14 [9]			
14	200218	Слепова Анна	1984	ХМАО	65			27 [4]		4 [17]		16 [8]	12 [10]	6 [15]
16	200042	Васильева Лилия	1967	Красноярский край	56			8 [13]				9 [12]	39 [2]	
17	200156	Мелина Виктория	1981	Республика Коми	54		9						27 [4]	18 [7]
18	200326	Зернова Наталья	1976	Московская обл.	47		5		2			14 [9]	5 [16]	21 [6]
19	200095	Казакул Анастасия	1982	Московская – Магаданская обл.	40		2	32 [3]				6 [15]		

Основная возрастная группа




№	RUS код	Спортсмен	г. р.	Субъект РФ	Сумма	ЧМ	КМ	КР	СКМ	1	2	3	4	5
20	200413	Зятькова Марина	1979	Алтайский край	39									39 [2]
21	200009	Нутрихина Ольга	1976	Республика Коми	37		10	14 [9]		2 [19]	4 [17]			7 [14]
22	200161	Михайлова Ольга	1981	Тверская обл.	36			5 [16]			5 [16]	12 [10]		14 [9]
23	200151	Матвеева Наталья	1986	Москва	35		27			8 [13]				
23	200259	Цыпулина Людмила	1974	Рязанская обл.	35				11					24 [5]
25	200093	Ильина Наталья	1985	Московская обл.	33		6			27 [4]				
26	200136	Леменчук Юлия	1973	Московская обл.	30				30					
27	200217	Складнева Ирина	1974	Самарская обл.	23				11					12 [10]
28	200276	Шаповалова Евгения	1986	Свердловская обл.	22		13				9 [12]			
29	200091	Иксанова Алия	1984	Республика Татарстан	21			21 [6]						
30	200235	Тимофеева Вероника	1982	Московская обл.	19					16 [8]	3 [18]			
30	200345	Оршак Наталья	1982	Оренбургская обл.	19			2 [19]			6 [15]		11 [11]	
32	200242	Тягай Ольга	1985	Москва	18						18 [7]			
32	200222	Соколова Татьяна	1984	Нижегородская обл.	18								18 [7]	
32	200174	Нагейкина Светлана	1965	Московская обл.	18		4	3 [18]			11 [11]			
35	200657	Сапронова Диана	1987	Республика Коми	16			9 [12]				7 [14]		
35	200339	Деменева Надежда	1981	Свердловская обл.	16				11		5 [16]			
35	200208	Румянцева Ольга	1982	Вологодская обл.	16								16 [8]	
35	200244	Ускова Елена	1974	Кировская обл.	16									16 [8]
35	200081	Зубенко Светлана	1977	Воронежская обл.	16		7	6 [15]		3 [18]				
40	200253	Хватова Ирина	1982	Вологодская обл.	14									14 [9]
40	200219	Слесарева Марина	1986	Ярославская обл.	14					6 [15]	8 [13]			
42	200111	Колесниченко Юлия	1985	Омская обл.	13			12 [10]				1 [20]		
43	200183	Новикова Наталья	1973	Санкт-Петербург	12				4				8 [13]	
43	200126	Кузнецова Татьяна	1985	Тверская обл.	12						2 [19]	3 [18]	7 [14]	
45	200196	Плоцкая Елена	1983	Москва – Свердловская обл.	11			11 [11]						
45	200002	Агеева Ольга	1977	Республика Татарстан	11									11 [11]
45	200160	Михайлова Анастасия	1983	Саратовская обл.	11							8 [13]		3 [18]
45	200714	Каленова Анна	1986	Санкт-Петербург	11				11					
49	200223	Старовойтова Евгения	1975	Оренбургская обл.	9			2 [19]			7 [14]			
49	200168	Морогова Татьяна	1986	ХМАО	9									9 [12]
51	200175	Ноговицина Вероника	1982	Пермский край	8									8 [13]
52	200181	Новикова Валентина	1984	ХМАО	7					7 [14]				
52	200287	Шуплецова Ирина	1973	Свердловская обл.	7			7 [14]						
54	200428	Печенкина Ольга	1985	Томская обл.	6									6 [15]
55	200273	Шайдурова Лариса	1987	Пермский край	5							4 [17]	1 [20]	
55	200327	Штапкина Светлана	1971	Москва	5				5					
57	200033	Бочкарева Светлана	1984	Республика Татарстан	4								4 [17]	
57	200112	Кондрашкина Яна	1985	Мурманская обл.	4									4 [17]
59	200178	Негуца Анастасия	1979	Республика Коми	3								3 [18]	
60	200656	Садилова Мария	1987	Пермский край	2							2 [19]		
61	200059	Грушина Анна	1986	Московская – Рязанская обл.	1					1 [20]				
61	200918	Коткина Ольга	1986	Ленинградская обл.	1				1					

Основная возрастная группа

Спринт

1	СЫКТЫВКАР (ВС)	24.12.2006	F
2	СЫКТЫВКАР (ВС)	25.12.2006	C
3	СЫКТЫВКАР (ЧР)	14.01.2007	C

Мужчины

№	RUS код	Спортсмен	г. р.	Субъект РФ	Сумма	ЧМ	КМ	КР	1	2	3
1	100100	ДЕВЯТЬЯРОВ Михаил 	1985	Московская обл.	322	15	129	50 [1]	39 [2]	39 [2]	50 [1]
2	100307	РОЧЕВ Василий 	1980	Республика Коми	255	32	170		21 [6]		32 [3]
3	100238	МОРИЛОВ Николай 	1986	Тюменская обл.	178	10	87		50 [1]	4 [17]	27 [4]
4	100113	Егошин Дмитрий	1981	Свердловская обл.	133		59	1 [20]	5 [16]	50 [1]	18 [7]
5	100271	Панкратов Николай	1982	Московская – Свердловская обл.	119		116		3 [18]		
6	100213	Ляшенко Дмитрий	1978	Москва	69		15		1 [20]	32 [3]	21 [6]
7	100192	Курицын Алексей	1977	Вологодская обл.	67		29	1 [20]	16 [8]	21 [6]	
8	101210	Чванов Дмитрий	1985	Московская – Рязанская обл.	63		13		27 [4]	16 [8]	7 [14]
9	100380	Усачев Игорь	1983	Самарская обл.	62			39 [2]	9 [12]	14 [9]	
10	100180	Крюков Никита	1985	Москва	59		13			7 [14]	39 [2]
11	100300	Ревин Виктор	1975	Москва – Красноярский край	54				14 [9]	24 [5]	16 [8]
12	101173	Парфенов Андрей	1987	Республика Коми	50			32 [3]		18 [7]	
13	100348	Иванов Семен	1982	Удмуртская республика	44			8 [13]	7 [14]	27 [4]	2 [19]
14	100008	Алыпов Иван	1982	Свердловская – Тюменская обл.	42		29		12 [10]	1 [20]	
15	101017	Зайкин Александр	1985	Свердловская обл.	33			21 [6]	4 [17]	8 [13]	

Основная возрастная группа



№	RUS код	Спортсмен	г. р.	Субъект РФ	Сумма	ЧМ	КМ	КР	1	2	3
16	100022	Черноусов Илья	1986	Новосибирская обл.	32				32 [3]		
17	100365	Тишкин Дмитрий	1980	Ярославская обл.	28			4 [17]			24 [5]
18	100044	Булгаков Максим	1983	ХМАО	27			27 [4]			
18	100277	Петухов Алексей	1983	Мурманская обл.	27			27 [4]			
20	100306	Рочев Анатолий	1976	Республика Коми	26			9 [12]		6 [15]	11 [11]
21	100068	Вылегжанин Максим	1982	Удмуртская республика	24				24 [5]		
22	100539	Гришин Сергей	1979	Московская обл.	23				11 [11]	12 [10]	
23	101151	Гафаров Антон	1987	ХМАО	19			8 [13]		11 [11]	
24	100105	Дементьев Евгений	1983	ХМАО	18				18 [7]		
24	100037	Болотов Николай	1986	Москва	18			6 [15]			12 [10]
24	100399	Чекалкин Роман	1985	Ярославская обл.	18			18 [7]			
24	100253	Новичихин Михаил	1981	Томская обл.	18			14 [9]			4 [17]
28	100636	Иванов Иван	1987	Санкт-Петербург – Ленинградская обл.	16			16 [8]			
29	100212	Лукьянов Евгений	1981	Свердловская обл.	14						14 [9]
29	100061	Волотка Денис	1985	Омская обл.	14			14 [9]			
31	100135	Иванов Евгений	1980	Удмуртская республика	11			11 [11]			
32	100619	Смирнов Антон	1987	Ярославская обл.	9					9 [12]	
32	100036	Бобров Александр	1984	Республика Коми	9						9 [12]
34	100252	Новиков Сергей	1980	Московская – Ярославская обл.	8				8 [13]		
34	100258	Нутрихин Андрей	1973	Республика Коми	8						8 [13]
36	100167	Коростелев Павел	1978	Ярославская обл.	6				6 [15]		
36	100303	Рожков Денис	1986	Ярославская обл.	6						6 [15]
38	100850	Власов Андрей	1986	Республика Коми	5					5 [16]	
38	100232	Мильков Андрей	1978	Республика Коми	5			5 [16]			
38	100370	Тропников Алексей	1978	Республика Коми	5						5 [16]
41	100610	Федулов Владимир	1979	Нижегородская – Московская обл.	3					3 [18]	
41	100098	Двоскин Алексей	1983	Санкт-Петербург	3			3 [18]			
41	100415	Шлюндиков Андрей	1975	Ярославская обл.	3				2 [19]		1 [20]
41	100309	Рысин Игорь	1986	Москва	3						3 [18]
45	100071	Газиев Радик	1986	Самарская обл.	2			2 [19]			
45	100981	Кононов Иван	1987	Архангельская обл.	2					2 [19]	

Основная возрастная группа

Спринт

1	Сыктывкар (BC)	24.12.2006	F
2	Сыктывкар (BC)	25.12.2006	C
3	Сыктывкар (ЧР)	14.01.2007	C

Женщины

№	RUS код	Спортсмен	г. р.	Субъект РФ	Сумма	ЧМ	КМ	КР	1	2	3
1	200151	МАТВЕЕВА Наталья 	1986	Москва	471	8	313		50 [1]	50 [1]	50 [1]
2	200276	ШАПОВАЛОВА Евгения 	1986	Свердловская обл.	304	12	203		18 [7]	39 [2]	32 [3]
3	200215	СИДЬКО Алена 	1979	Москва – Красноярский край	177	1	98		27 [4]	27 [4]	24 [5]
4	200088	Иванова Юлия	1985	Ярославская обл. – Республика Коми	123		10	50 [1]		24 [5]	39 [2]
5	200117	Коростелева Наталья	1981	Тюменская обл.	113	4	70		39 [2]		
6	200493	Веденева Елена	1971	Москва	104		24		21 [6]	32 [3]	27 [4]
7	200156	Мелина Виктория	1981	Республика Коми	95		28	21 [6]	9 [12]	21 [6]	16 [8]
8	200244	Ускова Елена	1974	Кировская обл.	71		6	32 [3]	12 [10]		21 [6]
9	200093	Ильина Наталья	1985	Московская обл.	43		14		24 [5]	5 [16]	
10	200009	Нутрихина Ольга	1976	Республика Коми	42			24 [5]			18 [7]
11	200126	Кузнецова Татьяна	1985	Тверская обл.	39			9 [12]	1 [20]	18 [7]	11 [11]
11	200178	Негуца Анастасия	1979	Республика Коми	39			39 [2]			
13	200326	Зернова Наталья	1976	Московская обл.	33		1	9 [12]	4 [17]	14 [9]	5 [16]
14	200075	Завьялова Ольга	1972	Московская обл.	32				32 [3]		
14	200181	Новикова Валентина	1984	ХМАО	32			16 [8]	16 [8]		

Основная возрастная группа

№	RUS код	Спортсмен	г. р.	Субъект РФ	Сумма	ЧМ	КМ	КР	1	2	3
16	200243	Усатова Оксана	1988	Омская обл.	28			27 [4]		1 [20]	
17	200116	Коровина Марина	1984	Свердловская обл.	23			11 [11]		3 [18]	9 [12]
18	200493	Батурина Галина	1976	Свердловская обл.	22			18 [7]			4 [17]
19	200044	Виноградова Алла	1981	Тверская обл.	20			5 [16]		7 [14]	8 [13]
20	200208	Румянцева Ольга	1982	Вологодская обл.	19			7 [14]			12 [10]
21	200643	Овчинникова Светлана	1987	Ярославская обл.	16					16 [8]	
21	200128	Кузюкова Ольга	1985	Алтайский край	16			16 [8]			
23	200196	Плоцкая Елена	1983	Москва – Свердловская обл.	14				14 [9]		
23	200207	Рочева Ольга	1980	Москва	14						14 [9]
23	200219	Слесарева Марина	1986	Ярославская обл.	14			7 [14]	7 [14]		
26	200145	Малиновская Анна	1986	Ивановская обл.	12					12 [10]	
26	200209	Рысина Нина	1986	Московская обл.	12		1			11 [11]	
26	200111	Колесниченко Юлия	1985	Омская обл.	12			12 [10]			
29	200081	Зубенко Светлана	1977	Воронежская обл.	11				11 [11]		
29	200059	Грушина Анна	1986	Московская – Рязанская обл.	11			1 [20]	6 [15]	4 [17]	
31	200363	Трухина Марина	1986	Вологодская обл.	10			4 [17]			6 [15]
32	200142	Мазурина Ирина	1980	Свердловская обл.	9					9 [12]	
32	200983	Турьшева Елена	1986	ХМАО	9			1 [20]		8 [13]	
32	200782	Скопина Екатерина	1983	Республика Башкортостан	9			2 [19]			7 [14]
35	200235	Тимофеева Вероника	1982	Московская обл.	8				8 [13]		
36	200099	Калугина Елена	1972	Кировская обл.	6					6 [15]	
37	200153	Медведева Евгения	1976	Республика Карелия – Санкт-Петербург	5				5 [16]		
38	200174	Нагейкина Светлана	1965	Московская обл.	3						3 [18]
38	200359	Чекалева Юлия	1984	Вологодская обл.	3				3 [18]		
38	200125	Кузнецова Татьяна	1984	ХМАО	3			3 [18]			
41	200057	Грахова Анна	1974	Тверская обл.	2						2 [19]
41	200217	Складнева Ирина	1974	Самарская обл.	2				2 [19]		
41	200234	Тарасова Елена	1977	Калужская обл.	2					2 [19]	
44	200839	Кугубаева Наталья	1984	Республика Башкортостан	1						1 [20]

Основная возрастная группа

Командный зачет среди субъектов РФ

Мужчины

			DI	SP
1	Республика Коми	891	528	363
2	ХМАО	841	777	64
3	Московская обл.	628	186,5	441,5
4	Москва	423	247	176
5	Свердловская обл.	413,5	153	260,5
6	Тюменская обл.	391,5	192,5	199
7	Удмуртская республика	380	301	79
8	Ярославская обл.	193,5	119,5	74
9	Новосибирская обл.	122	90	32
10	Нижегородская обл.	119,5	118	1,5
11	Самарская обл.	105	41	64
12	Вологодская обл.	73	6	67
13	Мурманская обл.	52	25	27
14	Тверская обл.	39	39	
15	Рязанская обл.	38,5	7	31,5
16	Псковская обл.	37	37	
17	Кемеровская обл.	35,5	35,5	
18	Оренбургская обл.	33,5	33,5	
19	Санкт-Петербург	33	22	11
20	Омская обл.	30	16	14
21	Красноярский край	28	1	27
22	Томская обл.	18		18
23	Республика Татарстан	16	16	
24	Челябинская обл.	15	15	
25	Брянская обл.	12	12	
26	Республика Карелия	9	9	
27	Архангельская обл.	8	6	2
27	Ленинградская обл.	8	8	
29	Алтайский край	4,5	4,5	
30	Пермский край	3	3	

Основная возрастная группа

Командный зачет среди субъектов РФ

Женщины

			DI	SP
1	Московская обл.	1223,5	1087	136,5
2	Москва	942	257,5	684,5
3	Свердловская обл.	415,5	50,5	365
4	Республика Коми	381,5	144	237,5
5	Тюменская обл.	377	264	113
6	Красноярский край	250,5	162	88,5
7	Вологодская обл.	183	151	32
8	Ярославская обл.	172,5	81	91,5
9	Кемеровская обл.	164	164	
10	Кировская обл.	158	81	77
11	ХМАО	125	81	44
12	Санкт-Петербург	113	110,5	2,5
13	Тверская обл.	109	48	61
14	Республика Карелия	90	87,5	2,5
15	Нижегородская обл.	82,5	82,5	
16	Камчатская обл.	77	77	
17	Алтайский край	55	39	16
18	Омская обл.	53	13	40
19	Рязанская обл.	41	35,5	5,5
20	Республика Татарстан	36	36	
21	Оренбургская обл.	28	28	
22	Воронежская обл.	27	16	11
23	Самарская обл.	25	23	2
24	Магаданская обл.	20	20	
25	Пермский край	15	15	
26	Ивановская обл.	12		12
27	Саратовская обл.	11	11	
28	Республика Башкортостан	10		10
29	Томская обл.	6	6	
30	Мурманская обл.	4	4	
31	Калужская обл.	2		2
32	Ленинградская обл.	1	1	

Молодежь до 23 лет

Дистанции

1	Сыктывкар (BC)	15.12.2006	10 км F
2	Сыктывкар (BC)	17.12.2006	10 км C
3	Тобольск (ПР)	14.03.2007	15 км F
4	Тобольск (ПР)	17.03.2007	персьют (15 км +15 км)
5	Тарвизио, Италия (ПМ)	15.03.2007	15 км F
6	Тарвизио, Италия (ПМ)	17.03.2007	персьют (15 км +15 км)

Мужчины

№	RUS код	Спортсмен	г. р.	Субъект РФ	Сумма	1	2	3	4	5	6
1	100059	Волженцев Станислав	1985	Республика Коми	134	32 [3]	6 [15]			16 [15]	80 [2]
2	100022	Черноусов Илья	1986	Новосибирская обл.	130					80 [2]	50 [4]
3	100336	Сорин Егор	1985	Москва	103		21 [6]	32 [3]	50 [1]		
4	100396	Хохряков Николай	1985	Удмуртская республика	77	32 [3]	16 [8]			15 [16]	14 [17]
5	100061	Волотка Денис	1985	Омская обл.	75		32 [3]	16 [8]	27 [4]		
6	100321	Семенов Михаил	1986	Псковская обл.	73	50 [1]	9 [12]	14 [9]			
7	100122	Жмурко Артем	1985	Кемеровская обл.	68	2 [19]	27 [4]	39 [2]			
8	101210	Чванов Дмитрий	1985	Московская – Рязанская обл.	66	16 [8]	50 [1]				
9	100100	Девятьяров Михаил	1985	Московская обл.	63	24 [5]	39 [2]				
10	100081	Главатских Константин	1985	Удмуртская республика	57	12 [10]	18 [7]			12 [19]	15 [16]
10	100388	Феллер Максим	1986	Красноярский край	57			18 [7]	39 [2]		
12	100720	Бессмертных Александр	1986	Кемеровская обл.	50			50 [1]			
13	100334	Соловьев Алексей	1984	Тверская обл.	41	39 [2]	2 [19]				
14	100382	Уткин Александр	1986	Удмуртская республика	40	21 [6]	8 [13]		11 [11]		
15	101013	Юрков Сергей	1985	Брянская обл.	38			6 [15]	32 [3]		
16	101313	Зюзов Антон	1985	Республика Коми	34	4 [17]		27 [4]	3 [18]		
16	100241	Мошкин Алексей	1985	Архангельская обл.	34		5 [16]	8 [13]	21 [6]		
18	100009	Ананьев Эдуард	1985	Хабаровский край	33	9 [12]		24 [5]			
18	100312	Саксин Павел	1984	Тюменская обл.	33	18 [7]	14 [9]		1 [20]		
18	100377	Турьшев Сергей	1985	ХМАО	33	14 [9]	12 [10]		7 [14]		
21	100071	Газиев Радик	1986	Самарская обл.	29	11 [11]			18 [7]		
22	100195	Лавлов Дмитрий	1985	Самарская обл.	27	6 [15]		21 [6]			
23	100180	Крюков Никита	1985	Москва	24		24 [5]				
23	101151	Гафаров Антон	1987	ХМАО	24				24 [5]		
25	100346	Стрепетиллов Дмитрий	1986	Тюменская обл.	23		7 [14]		16 [8]		
26	100838	Шеболкин Евгений	1984	Республика Коми	22	7 [14]		7 [14]	8 [13]		
27	101019	Маркелов Дмитрий	1986	Омская обл.	21			12 [10]	9 [12]		
28	100036	Бобров Александр	1984	Республика Коми	17			11 [11]	6 [15]		
29	100037	Болотов Николай	1986	Москва	16	5 [16]	11 [11]				

Молодежь до 23 лет

№	RUS код	Спортсмен	г. р.	Субъект РФ	Сумма	1	2	3	4	5	6
30	101163	Япаров Дмитрий	1986	Удмуртская республика	14				14 [9]		
31	100985	Кульбакин Леонид	1986	Брянская обл.	12				12 [10]		
32	100402	Черноусов Алексей	1984	Новосибирская обл.	9	9 [12]					
32	100149	Казанцев Семен	1986	Томская обл.	9			9 [12]			
34	100988	Лисичкин Иван	1986	Смоленская обл.	5			5 [16]			
34	100355	Сюлатов Павел	1986	Республика Татарстан	5				5 [16]		
36	100429	Яшин Илья	1984	Московская обл.	4		4 [17]				
36	100816	Смолянин Андрей	1986	Новосибирская обл.	4			4 [17]			
36	100288	Поздеев Евгений	1984	Республика Коми	4				4 [17]		
39	101171	Хренов Иван	1986	Тверская обл.	3		3 [18]				
39	100399	Чекалкин Роман	1985	Ярославская обл.	3	3 [18]					
39	100795	Почтаренко Антон	1986	Архангельская обл.	3			3 [18]			
39	100303	Рожков Денис	1986	Ярославская обл.	3		1 [20]		2 [19]		
43	100010	Анашкин Андрей	1985	Свердловская обл.	2			2 [19]			
44	100011	Андреев Антон	1986	Ярославская обл.	1	1 [20]					
44	100082	Глебов Максим	1984	Камчатская обл.	1			1 [20]			

Молодежь до 23 лет

Дистанции

1	Сыктывкар (ВС)	15.12.2006	5 км F
2	Сыктывкар (ВС)	17.12.2006	5 км С
3	Тобольск (ПР)	14.03.2007	10 км F
4	Тобольск (ПР)	17.03.2007	персьют (7,5 км +7,5 км)
5	Тарвизио, Италия (ПМ)	15.03.2007	10 км F
6	Тарвизио, Италия (ПМ)	17.03.2007	персьют (7,5 км +7,5 км)

Женщины

№	RUS код	Спортсмен	г. р.	Субъект РФ	Сумма	1	2	3	4	5	6
1	200242	Тягай Ольга	1985	Москва	153	50 [1]	39 [2]			40 [6]	24 [11]
2	200359	Чекалева Юлия	1984	Вологодская обл.	145					45 [5]	100 [1]
3	200218	Слепова Анна	1984	ХМАО	116	27 [4]	12 [10]	27 [4]	50 [1]		
4	200111	Колесниченко Юлия	1985	Омская обл.	114	16 [8]	32 [3]	50 [1]	16 [8]		
5	200126	Кузнецова Татьяна	1985	Тверская обл.	96	14 [9]	50 [1]	32 [3]			
6	200239	Тихонова Юлия	1986	Московская обл.	78	21 [6]	18 [7]	39 [2]			
7	200059	Грушина Анна	1986	Московская – Рязанская обл.	74	18 [7]	27 [4]	18 [7]	11 [11]		
8	200181	Новикова Валентина	1984	ХМАО	63	39 [2]	24 [5]				
9	200363	Трухина Марина	1986	Вологодская обл.	52	5 [16]	7 [14]	1 [20]	39 [2]		
10	200219	Слесарева Марина	1986	Ярославская обл.	49	32 [3]	16 [8]			1 [30]	– [37]
11	200690	Парфиненко Ольга	1986	Томская обл.	44		1 [20]	11 [11]	32 [3]		
12	200983	Турышева Елена	1986	ХМАО	41	6 [15]	5 [16]	21 [6]	9 [12]		
13	200161	Морогова Татьяна	1986	ХМАО	40	24 [5]	2 [19]		14 [9]		
14	200428	Печенкина Ольга	1985	Томская обл.	36			9 [12]	27 [4]		
15	200112	Кондрашкина Яна	1985	Мурманская обл.	35			14 [9]	21 [6]		
16	200222	Соколова Татьяна	1984	Нижегородская обл.	34	1 [20]	9 [12]	12 [10]	12 [10]		
17	200093	Ильина Наталья	1985	Московская обл.	31					15 [16]	16 [15]
18	200033	Бочкарева Светлана	1984	Республика Татарстан	27	3 [18]		24 [5]			
19	200137	Леонтьева Надежда	1984	Самарская обл.	24				24 [5]		
20	200145	Малиновская Анна	1984	Ивановская обл.	22		21 [6]		1 [20]		
20	200125	Кузнецова Татьяна	1984	ХМАО	22			16 [8]	6 [15]		
22	200091	Иксанова Алия	1984	Республика Татарстан	20	12 [10]	8 [13]				
22	200064	Доценко Анастасия	1986	Самарская обл.	20	11 [11]	6 [15]	3 [18]			
24	200057	Грахова Анна	1984	Тверская обл.	19	8 [13]	11 [11]				
25	200128	Кузюкова Ольга	1985	Алтайский край	18				18 [7]		
26	200270	Чуйкова Екатерина	1986	Самарская обл.	14		14 [9]				
26	200221	Смоликова Анна	1986	Красноярский край	14			7 [14]	7 [14]		
28	200018	Баштинская Елена	1986	Челябинская обл.	10			2 [19]	8 [13]		
29	200213	Семерикова Ирина	1986	Ярославская обл.	9	9 [12]					

Молодежь до 23 лет

№	RUS код	Спортсмен	г. р.	Субъект РФ	Сумма	1	2	3	4	5	6
29	200785	Лысова Галина	1986	Кировская обл.	9			5 [16]	4 [17]		
31	200209	Рысина Нина	1986	Московская обл.	8			8 [13]			
32	200330	Иксанова Лилия	1984	Республика Татарстан	7	7 [14]					
33	200116	Коровина Марина	1984	Свердловская обл.	6			6 [15]			
34	200314	Соколова Татьяна	1985	Мурманская обл.	5				5 [16]		
35	200473	Милюстенко Наталья	1984	Омская обл.	4	4 [17]					
35	200275	Шамрай Светлана	1984	Санкт-Петербург	4		4 [17]				
35	200416	Коробенкова Надежда	1985	Новосибирская обл.	4			4 [17]			
38	200109	Козлова Анна	1985	Кировская обл.	3		3 [18]				
38	200408	Гольм Кристина	1986	Красноярский край	3				3 [18]		
40	200269	Чугаева Татьяна	1984	Новосибирская обл.	2	2 [19]					
40	200839	Кугубаева Наталья	1984	Республика Башкортостан	2				2 [19]		

Молодежь до 23 лет

Спринт

1	Тобольск (ПР)	19.03.2007
2	Тарвизио, Италия (ПМ)	13.03.2007

Мужчины

№	RUS код	Спортсмен	г. р.	Субъект РФ	Сумма	1	2
1	100061	Волотка Денис	1985	Омская обл.	50	50 [1]	
2	100022	Черноусов Илья	1986	Новосибирская обл.	45		45 [5]
3	100336	Сорин Егор	1985	Москва	39	39 [2]	
4	100100	Девятьяров Михаил	1985	Московская обл.	32		32 [8]
4	100288	Поздеев Евгений	1984	Республика Коми	32	32 [3]	
6	100261	Овчинников Евгений	1986	Республика Карелия	27	27 [4]	
7	100071	Газиев Радик	1986	Самарская обл.	24	24 [5]	
8	100985	Кульбакин Леонид	1986	Брянская обл.	21	21 [6]	
9	100388	Феллер Максим	1986	Красноярский край	18	18 [7]	
10	100555	Тютюрев Андрей	1985	Санкт-Петербург	16	16 [8]	
11	100321	Семенов Михаил	1986	Псковская обл.	14	14 [9]	
12	100309	Рысин Игорь	1986	Москва	12	12 [10]	
13	100058	Водорезов Виталий	1985	Рязанская обл.	11	11 [11]	
14	100036	Бобров Александр	1984	Республика Коми	9	9 [12]	
15	100303	Рожков Денис	1986	Ярославская обл.	8	8 [13]	
16	101151	Гафаров Антон	1987	ХМАО	7	7 [14]	
17	100195	Лавлов Дмитрий	1985	Самарская обл.	6	6 [15]	
18	100608	Ерофеев Павел	1984	Москва	5	5 [16]	
18	101210	Чванов Дмитрий	1985	Московская – Рязанская обл.	5		5 [26]
20	100795	Почтаренко Антон	1986	Архангельская обл.	4	4 [17]	
21	101019	Маркелов Дмитрий	1986	Омская обл.	3	3 [18]	
22	100327	Слесарев Алексей	1985	ХМАО	2	2 [19]	
23	100082	Глебов Максим	1984	Камчатская обл.	1	1 [20]	

Молодежь до 23 лет

Спринт

1	Тобольск (ПР)	19.03.2007
2	Тарвизио, Италия (ПМ)	13.03.2007

Женщины

№	RUS код	Спортсмен	г. р.	Субъект РФ	Сумма	1	2
1	200093	Ильина Наталья	1985	Московская обл.	50		50 [4]
1	200270	Чуйкова Екатерина	1986	Самарская обл.	50	50 [1]	
3	200209	Рысина Нина	1986	Московская обл.	39	39 [2]	
4	200177	Нарышкина Наталья	1984	Санкт-Петербург	32	32 [3]	
5	200116	Коровина Марина	1984	Свердловская обл.	27	27 [4]	
6	200239	Тихонова Юлия	1986	Московская обл.	24	24 [5]	
7	200064	Доценко Анастасия	1986	Самарская обл.	21	21 [6]	
8	200275	Шамрай Светлана	1984	Санкт-Петербург	18	18 [7]	
9	200039	Турешева Елена	1986	ХМАО	16	16 [8]	
10	200059	Грушина Анна	1986	Московская обл.	14	14 [9]	
11	200314	Соколова Татьяна	1985	Мурманская обл.	12	12 [10]	
12	200363	Трухина Марина	1986	Вологодская обл.	11	11 [11]	
13	200690	Парфиненко Ольга	1986	Томская обл.	9	9 [12]	
14	200128	Кузюкова Ольга	1985	Алтайский край	8	8 [13]	
15	200018	Баштинская Елена	1986	Челябинская обл.	7	7 [14]	
16	200219	Слесарева Марина	1986	Ярославская обл.	6		6 [25]
16	200145	Малиновская Анна	1984	Ивановская обл.	6	6 [15]	
18	200785	Лысова Галина	1986	Кировская обл.	5	5 [16]	
19	200137	Леонтьева Надежда	1984	Самарская обл.	4	4 [17]	
20	200078	Захарова Екатерина	1986	Тюменская обл.	3	3 [18]	
21	200839	Кугубаева Наталья	1984	Республика Башкортостан	2	2 [19]	
22	200033	Бочкарева Светлана	1984	Республика Татарстан	1	1 [20]	

Юниоры

Дистанции

1	Чусовой (ВС)	08.12.2006	10 км С
2	Чусовой (ВС)	09.12.2006	15 км F
3	Сыктывкар (ВС)	14.12.2006	10 км F
4	Сыктывкар (ВС)	17.12.2006	персьют (10 км+10 км)
5	Тобольск (ПР)	18.03.2007	15 км С
6	Тобольск (ПР)	19.03.2007	персьют (10 км+10 км)
7	Ханты-Мансийск (ПР)	06.04.2007	50 км F Mst

№	RUS код	Спортсмен	г.р.	Субъект РФ	Сумма	ПМ	1	2	3	4	5	6	7
1	101395	Нигматуллин Ильшат	1987	Удмуртская республика	165		24 [5]	14 [9]	4 [17]	2 [19]	21 [6]	50 [1]	50 [1]
2	101190	Васильев Дмитрий	1987	Свердловская обл.	153	29	50 [1]		50 [1]	24 [5]			
3	101181	Гараничев Евгений	1988	Пермский край	141	10	21 [6]	50 [1]	39 [2]	21 [6]			
4	101173	Парфенов Андрей	1987	Республика Коми	139	15	32 [3]	39 [2]	3 [18]	50 [1]			
5	101389	Шакирзянов Рауль	1989	Пермский край	122		18 [7]	32 [3]	8 [13]	32 [3]			32 [3]
6	101193	Белов Михаил	1987	ХМАО	110			1 [20]	11 [11]	9 [12]	50 [1]	39 [2]	
7	101179	Гуляев Иван	1987	Московская-Алтайский край	108		27 [4]	27 [4]	16 [8]	27 [4]			11 [11]
8	101092	Шилов Виталий	1988	Москва	92		39 [2]				39 [2]		14 [9]
9	101172	Хасанов Максим	1987	Свердловская обл.	88		11 [11]	16 [8]	12 [10]	7 [14]		18 [7]	24 [5]
10	100636	Иванов Иван	1987	Санкт-Петербург	72	24			9 [12]	39 [2]			
11	100452	Анисимов Иван	1987	Республика Коми	69		5 [16]	21 [6]		8 [13]	24 [5]	11 [11]	
12	101201	Кузин Дмитрий	1987	Республика Татарстан	58		1 [20]		27 [4]	6 [15]	16 [8]	8 [13]	
13	101180	Корольков Роман	1988	Ивановская-Владимирская обл.	55		8 [13]		24 [5]	4 [17]	9 [12]	2 [19]	8 [13]
14	101568	Богданов Станислав	1987	Тюменская обл.	54			3 [18]		12 [10]			39 [2]
15	101194	Евдокимов Алексей	1987	Хабаровский край	43			11 [11]			32 [3]		
16	100633	Третьяков Илья	1987	Московская обл.	39				32 [3]				7 [14]
17	100188	Куклин Михаил	1987	Санкт-Петербург	37			6 [15]	21 [6]	5 [16]			5 [16]
18	101151	Гафаров Антон	1987	ХМАО	35			8 [13]	16 [8]	11 [11]			
19	102011	Ворончихин Александр	1988	Удмуртская Республика	34							7 [14]	27 [4]
19	101177	Перляк Станислав	1987	Кировская обл.	32		12 [10]			14 [9]			6 [15]
21	101761	Мячин Алексей	1989	Московская обл.	32							32 [3]	
22	101189	Абулов Радик	1987	Тюменская обл.	32		3 [18]	4 [17]	1 [20]		12 [10]	3 [18]	9 [12]
23	101992	Пономаренко Артем	1988	Самарская обл.	30							14 [9]	16 [8]
24	101258	Бакланов Дмитрий	1988	Свердловская обл.	29		6 [15]	18 [7]					5 [16]
24	101631	Порошков Александр	1987	Московская обл.	28						7 [14]	21 [6]	
24	100590	Бровин Алексей	1987	Мурманская обл.	28							27 [4]	1 [20]
27	100463	Сашин Евгений	1987	Московская-Оренбургская обл.	28		9 [12]			16 [8]			3 [18]
27	101103	Фадеев Максим	1987	Москва	27			24 [5]			3 [18]		
27	100239	Морозов Андрей	1987	Московская обл.	27						27 [4]		

Юниоры

№	RUS код	Спортсмен	г.р.	Субъект РФ	Сумма	ПМ	1	2	3	4	5	6	7
30	100640	Шапаров Дмитрий	1987	Вологодская обл.	27						8 [13]	1 [20]	18 [7]
31	100067	Феллер Андрей	1988	Красноярский край	26			2 [19]	6 [15]		18 [7]		
32	101317	Антохин Антон	1989	Новосибирская обл.	24							24 [5]	
33	100981	Кононов Иван	1987	Архангельская обл.	21				18 [7]	3 [18]			
33	101311	Пирогов Виталий	1987	Пермский край	21								21 [6]
35	100453	Шатагин Антон	1987	Нижегородская обл.	20						11 [11]	9 [12]	
35	101331	Жуков Андрей	1989	Московская обл.	20						4 [17]	16 [8]	
37	101 198	Ковалев Максим	1989	Брянская обл.	18					18 [7]			
38	101221	Тимофеев Александр	1987	Московская обл.	16		16 [8]						
39	101060	Макагонов Андрей	1988	Москва	14		14 [9]						
39	102023	Скобелев Владислав	1987	Кировская обл.	14						14 [9]		
41	101186	Лапшин Тимофей	1988	Красноярский край	12			12 [10]					
41	101784	Шамеев Евгений	1988	Республика Татарстан	12							12 [10]	
41	100458	Брегеда Дмитрий	1987	Москва	12								12 [10]
44	101183	Борзов Александр	1987	Нижегородская обл.	11			9 [12]	2 [19]				
44	101174	Писарев Вадим	1987	Санкт-Петербург	11				5 [16]			6 [15]	
47	101231	Тодоров Андрей	1988	Иркутская обл.	7		7 [14]						
47	101066	Девятьяров Валентин	1988	Москва	7			7 [14]					
47	101191	Сафин Ильдар	1987	Республика Татарстан	7				7 [14]				
50	101255	Моисеев Егор	1987	Челябинская обл.	6						6 [15]		
50	100655	Павлов Иван	1988	Санкт-Петербург	6					1 [20]	5 [16]		
52	101212	Смолянин Александр	1987	Новосибирская обл.	5			5 [16]					
53	101364	Петрунин Артем	1988	Республика Татарстан	4		4 [17]						
53	100459	Кузнецов Роман	1987	Кировская обл.	4							4 [17]	
53	101338	Кальсин Андрей	1989	Кемеровская обл.	4								4 [17]
56	101367	Плотников Сергей	1988	Санкт-Петербург	2		2 [19]						
56	100993	Мустафин Руслан	1987	Республика Коми	2						2 [19]		
56	100480	Элекин Александр	1987	Самарская обл.	2								2 [19]
59	101343	Кисляков Егор	1988	Республика Коми	1						1 [20]		

Юниорки

№	RUS код	Спортсмен	г.р.	Субъект РФ	Сумма	ПМ	1	2	3	4	5	6	7
30	200649	Перетурина Лилия	1988	Республика Татарстан	24						6 [15]	16 [8]	2 [19]
31	200695	Алисова Анастасия	1988	Москва	23			9 [12]		14 [9]			
32	200771	Феденок Дарья	1990	Омская обл.	21						21 [6]		
33	200681	Шилова Евгения	1987	Республика Коми	20						14 [9]	6 [15]	
34	200555	Лазарева Анна	1988	Москва	20				12 [10]	8 [13]			
35	200719	Константинова Анастасия	1989	Республика Саха (Якутия)	14				14 [9]				
36	200703	Вафина Татьяна	1989	ХМАО	12					12 [10]			
36	200732	Моисеева Анастасия	1988	Владимирская обл.	12							4 [17]	8 [13]
36	200648	Перевалова Татьяна	1988	Челябинская обл.	12			7 [14]			5 [16]		
39	200624	Кожаква Кристина	1987	Нижегородская обл.	11		8 [13]					3 [18]	
40	200821	Шамшурина Оксана	1989	Удмуртская республика	9		9 [12]						
40	200380	Бершадская Валентина	1987	Санкт-Петербург	9		3 [18]						6 [15]
42	200506	Данилова Екатерина	1988	Москва	7				7 [14]				
43	200614	Ефремова Надежда	1989	Ленинградская обл.	7						7 [14]		
43	200825	Третьякова Екатерина	1987	Нижегородская обл.	6			2 [19]		4 [17]			
45	200734	Назарова Ольга	1988	Кировская обл.	6						4 [17]	2 [19]	
45	200194	Першакова Алиса	1987	Московская обл.	4		4 [17]						
47	200642	Новикова Лариса	1988	Новосибирская обл.	4								4 [17]
47	200758	Шадрина Любовь	1988	Красноярский край	3								3 [18]
49	200640	Мухомедзянова Юлия	1989	Республика Саха (Якутия)	2				2 [19]				
50	200133	Лазарева Ольга	1988	Ярославская обл.	1			1 [20]					
51	200764	Губина Анна	1987	Архангельская обл.	1		1 [20]						
51	200762	Зейбель Ольга	1987	Московская обл.	1						1 [20]		

Юниоры

Спринт

1	Чусовой (ВС)	06.12.2006	С
2	Сыктывкар (ВС)	16.12.2006	С
3	Москва (ПР)	17.02.2007	Ф
4	Тарвизио, Италия (ПМ)	12.03.2007	С

№	RUS код	Спортсмен	г.р.	Субъект РФ	Сумма	1	2	3	4
1	100636	Иванов Иван	1987	Санкт-Петербург–Ленинградская обл.	239	39 [2]	50 [1]	50 [1]	100 [1]
2	100619	Смирнов Антон	1987	Ярославская обл.	116	50 [1]	39 [2]	27 [4]	- [33]
3	100452	Анисимов Иван	1987	Республика Коми	71	32 [3]		39 [2]	
4	101179	Гуляев Иван	1987	Московская обл.	69	7 [14]	32 [3]	18 [7]	12 [19]
5	101151	Гафаров Антон	1987	ХМАО	54	27 [4]	27 [4]		
6	101092	Шилов Виталий	1988	Москва	45	18 [7]	6 [15]	21 [6]	
7	101568	Богданов Станислав	1987	Тюменская обл.	41	9 [12]		32 [3]	
8	101173	Парфенов Андрей	1987	Республика Коми	35	12 [10]	18 [7]		5 [26]
9	101060	Макагонов Андрей	1988	Москва	33	16 [8]	9 [12]	8 [13]	
10	100067	Феллер Андрей	1988	Красноярский край	32	21 [6]	11 [11]		
11	101221	Тимофеев Александр	1987	Московская обл.	29	5 [16]	24 [5]		
12	101190	Васильев Дмитрий	1987	Свердловская обл.	28	24 [5]	4 [17]		
13	100655	Павлов Иван	1988	Санкт-Петербург	25		16 [8]	9 [12]	
14	100188	Куклин Михаил	1987	Санкт-Петербург	24			24 [5]	
14	101066	Девятьяров Валентин	1988	Москва	24	8 [13]	5 [16]	11 [11]	
16	101231	Тодоров Андрей	1988	Иркутская обл.	21		21 [6]		
17	100239	Морозов Андрей	1987	Московская обл.	17	1 [20]		16 [8]	
18	101389	Шакирзянов Рауль	1989	Пермский край	14	14 [9]			
18	101201	Кузин Дмитрий	1987	Республика Татарстан	14			14 [9]	
18	100981	Кононов Иван	1987	Архангельская обл.	14		14 [9]		
18	101367	Плотников Сергей	1988	Санкт-Петербург	14	2 [19]		12 [10]	
22	101361	Панжинский Александр	1989	Москва	12		12 [10]		
23	101181	Гараничев Евгений	1988	Пермский край	11	11 [11]			
24	101295	Тихонов Федор	1988	Московская обл.	10		8 [13]	2 [19]	
25	101177	Перляк Станислав	1987	Кировская обл.	7		7 [14]		
25	100463	Сашин Евгений	1987	Московская обл.	7			7 [14]	
27	101398	Алексеенко Игорь	1988	Омская обл.	6	6 [15]			
27	101207	Пешков Юрий	1988	Ярославская обл.	6			6 [15]	
29	100633	Третьяков Илья	1987	Московская обл.	5			5 [16]	
30	101223	Логвинов Алексей	1987	ХМАО	4	4 [17]			
30	101174	Писарев Вадим	1987	Санкт-Петербург	4			4 [17]	
32	100640	Шапаров Дмитрий	1987	Вологодская обл.	3	3 [18]			
32	101186	Лапшин Тимофей	1988	Красноярский край	3		3 [18]		
32	101258	Бакланов Дмитрий	1988	Свердловская обл.	3			3 [18]	
35	101193	Белов Михаил	1987	ХМАО	2		2 [19]		
36	101180	Корольков Роман	1988	Ивановская-Владимирская обл.	1		1 [20]		
36	100590	Бровин Алексей	1987	Мурманская обл.	1			1 [20]	

Юниорки

Спринт

1	Чусовой (ВС)	06.12.2006	С
2	Сыктывкар (ВС)	16.12.2006	С
3	Москва (ПР)	17.02.2007	Ф
4	Тарвизио, Италия (ПМ)	12.03.2007	С

№	RUS код	Спортсмен	г.р.	Субъект РФ	Сумма	1	2	3	4
1	200243	Усатова Оксана	1988	Омская обл.	150	39 [2]	50 [1]	39 [2]	22 [12]
2	200643	Овчинникова Светлана	1987	Ярославская обл.	132	50 [1]	3 [18]	50 [1]	29 [9]
3	200273	Шайдурова Лариса	1987	Пермский край	64	27 [4]	5 [16]	32 [3]	
4	200655	Савина Кристина	1987	Республика Коми	58	16 [8]	18 [7]	24 [5]	
5	200133	Лазарева Ольга	1988	Ярославская обл.	53	3 [18]	39 [2]	11 [11]	- [42]
5	200821	Шамшурина Оксана	1989	Удмуртская Республика	53	32 [3]	21 [6]		
7	200597	Александрова Дарья	1988	Московская обл.	40	24 [5]	16 [8]		
8	200362	Антипова Марина	1987	Ленинградская обл.	39	12 [10]		27 [4]	
9	200733	Назарова Ирина	1989	Кировская обл.	32		32 [3]		
10	200555	Лазарева Анна	1988	Москва	29	8 [13]	3 [18]	18 [7]	
10	200656	Садилова Мария	1987	Пермский край	29	9 [12]	9 [12]	9 [12]	2 [29]
12	200754	Хлопотина Ольга	1988	Нижегородская обл.	28	4 [17]	24 [5]		
13	200507	Ермошина Полина	1988	Москва	27		27 [4]		
13	200176	Налдеева Екатерина	1987	Московская обл.	27	21 [6]		6 [15]	
15	200295	Яновская Яна	1987	Ярославская обл.	25	14 [9]	11 [11]		
16	200124	Кубасова Дарья	1987	Республика Коми	21			21 [6]	
17	200654	Ромашина Вероника	1987	Московская обл.	18	18 [7]			
17	200806	Белозор Инесса	1987	Хабаровский край	18	7 [14]	6 [15]	5 [16]	
19	200610	Дьякова Лариса	1987	Санкт-Петербург	16			16 [8]	
19	200669	Трусова Ирина	1988	Пермский край	16	2 [19]		14 [9]	
21	200648	Перевалова Татьяна	1988	Челябинская обл.	14		14 [9]		
22	200657	Сапронова Диана	1987	Республика Коми	12		12 [10]		
22	200729	Маральская Екатерина	1988	Московская обл.	12			12 [10]	
24	200587	Сиразетдинова Лейсан	1987	Республика Татарстан	11	11 [11]			
25	200650	Повалева Анна	1988	Кемеровская обл.	9	1 [20]	8 [13]		
26	200506	Данилова Екатерина	1988	Москва	8			8 [13]	
27	200762	Зейбель Ольга	1987	Московская обл.	7		7 [14]		
27	200756	Черноусова Вера	1988	Новосибирская обл.	7			7 [14]	
29	200568	Татаринская Александра	1988	Москва	6	6 [15]			
30	200185	Олейник Александра	1987	Республика Карелия	5	5 [16]			
31	200771	Феденок Дарья	1990	Омская обл.	4		4 [17]		
31	200513	Курамшина Виктория	1988	Москва	4			4 [17]	
33	200642	Новикова Лариса	1988	Новосибирская обл.	3			3 [18]	
34	200509	Затеева Агата	1988	Москва	2			2 [19]	
35	200680	Слесарева Татьяна	1988	ХМАО	1		1 [20]		
35	200899	Гимрадова Рида	1987	Республика Башкортостан	1			1 [20]	

Юноши (18 лет и моложе)

№	RUS код	Спортсмен	г. р.	Субъект РФ	Сумма	1	2	3	4	5	6	7	8
34	101752	Канцбуря Александр	1989	Республика Бурятия	6		5 [16]		1 [20]				
34	101755	Кузнецов Илья	1989	Архангельская обл.	6				6 [15]				
36	102118	Подругин Николай	1990	Москва	5							5 [16]	
37	101979	Архиповский Александр	1990	Архангельская обл.	4	4 [17]							
37	101384	Федоров Андрей	1989	Санкт-Петербург	4				4 [17]				
39	102119	Хныгин Александр	1990	Самарская обл.	3		3 [18]						
39	102120	Сидоров Дмитрий	1990	Нижегородская обл.	3				3 [18]				
39	101734	Ахметвалиев Марат	1989	Московская обл.	3							3 [18]	
42	101754	Колдомов Александр	1989	Пермский край	2								2 [19]
43	101329	Гусев Анатолий	1989	Московская обл.	1		1 [20]						

Девушки (18 лет и моложе)

№	RUS код	Спортсмен	г. р.	Субъект РФ	Сумма	1	2	3	4	5	6	7	8
30	201101	Нихезина Екатерина	1989	Москва	11								11 [11]
31	200988	Гладышева Виктория	1989	Кемеровская обл.	10			7 [14]	3 [18]				
32	200714	Каленова Анна	1989	Санкт-Петербург	8		8 [13]						
32	201172	Иванова Юлия	1990	Свердловская обл.	8							8 [13]	
32	200953	Кудрина Александра	1990	Московская обл.	8								8 [13]
35	201025	Гарифуллина Лилия	1990	Республика Татарстан	7		7 [14]						
35	200689	Лапина Наталья	1990	Ярославская обл.	7								7 [14]
37	200615	Зиннурова Альбина	1989	Республика Татарстан	5			5 [16]					
38	201173	Утробина Надежда	1990	Пермский край	4			4 [17]					
39	200979	Подопригора Ксения	1990	Красноярский край	3	3 [18]							
39	200694	Аликина Александра	1990	Пермский край	3			3 [18]					
39	200682	Костромина Римма	1989	Республика Саха (Якутия)	3		2 [19]		1 [20]				
39	200697	Андриуца Надежда	1989	Псковская обл.	3								3 [18]
43	200948	Козекаева Мария	1991	Нижегородская обл.	2	2 [19]							
43	201174	Бочкарева Светлана	1990	Удмурдская республика	2								2 [19]
45	200976	Япарова Татьяна	1989	Московская обл.	1							1 [20]	
45	201091	Маклашова Тамара	1989	Республика Башкортостан	1								1 [20]

Юноши (18 лет и моложе)

Спринт

1	Новоуральск (ВС)	09.12.2006	C
2	Ижевск (ВС)	19.01.2007	F
3	Новосибирск (СП)	09.03.2007	F

№	RUS код	Спортсмен	г. р.	Субъект РФ	Сумма	1	2	3
1	101361	Панжинский Александр	1989	Москва	110	39 [2]	32 [3]	39 [2]
2	101128	Калачев Иван	1989	Москва	92	32 [3]	39 [2]	21 [6]
3	101377	Суздаев Антон	1989	Москва	86	27 [4]	50 [1]	9 [12]
4	101198	Ковалев Максим	1989	Брянская обл.	76	50 [1]	18 [7]	8 [13]
5	101357	Моряков Алексей	1989	Санкт-Петербург	56		6 [15]	50 [1]
6	101227	Полукеев Сергей	1989	ХМАО	48		24 [5]	24 [5]
7	101331	Жуков Андрей	1989	Московская обл.	35	24 [5]	11 [11]	
8	101749	Дюжев Дмитрий	1990	Красноярский край	32			32 [3]
9	101990	Викулин Павел	1989	Липецкая обл.	30		12 [10]	18 [7]
9	101241	Шмелев Роман	1989	Республика Татарстан	30	18 [7]	9 [12]	3 [18]
11	102113	Зворыгин Роман	1990	Удмуртская республика	27		27 [4]	
11	101788	Плосконосов Дмитрий	1989	Москва	27			27 [4]
13	101973	Кройт Лев	1989	Сахалинская обл.	26	14 [9]		12 [10]
14	101754	Колдомов Александр	1989	Пермский край	25	21 [6]	4 [17]	
15	101736	Байбородов Евгений	1990	Удмуртская республика	21		21 [6]	
15	102111	Белов Евгений	1990	Свердловская обл.	21	5 [16]	16 [8]	
17	102115	Озерский Дмитрий	1990	Москва	16	16 [8]		
17	102122	Возьянсков Александр	1989	Челябинская обл.	16			16 [8]
17	101338	Кальсин Андрей	1989	Кемеровская обл.	16	2 [19]	14 [9]	
20	100490	Чубаров Илья	1990	Москва	14			14 [9]
21	101329	Гусев Анатолий	1989	Московская обл.	13	12 [10]		1 [20]
21	101761	Мячин Алексей	1989	Московская обл.	13	8 [13]	5 [16]	
23	101741	Валиахметов Равиль	1989	Удмуртская республика	12		7 [14]	5 [16]
24	100481	Будкин Сергей	1989	Москва	11	11 [11]		
24	101356	Моисеев Александр	1990	Санкт-Петербург	11			11 [11]
26	101996	Смирнов Сергей	1990	Москва	9	9 [12]		
27	102119	Хныгин Александр	1990	Самарская обл.	8		8 [13]	
28	102123	Баженов Сергей	1990	Удмуртская республика	7	7 [14]		
28	102124	Салимзянов Денис	1990	ХМАО	7			7 [14]
30	102117	Горланов Иван	1989	Свердловская обл.	6	6 [15]		
30	101765	Парамонов Андрей	1989	Вологодская обл.	6			6 [15]
32	101324	Волков Анатолий	1989	Москва	4	4 [17]		
32	101317	Антохин Антон	1989	Новосибирская обл.	4			4 [17]
34	101333	Заледеев Алексей	1989	Мурманская обл.	3	3 [18]		
34	102112	Селезнев Иван	1989	Нижегородская обл.	3		3 [18]	
36	101391	Шатохин Андрей	1990	Санкт-Петербург	2		2 [19]	
36	101755	Кузнецов Илья	1989	Архангельская обл.	2			2 [19]
38	100674	Брускинин Артем	1989	Тверская обл.	1	1 [20]		
38	101356	Моисеев Александр	1990	Санкт-Петербург	1		1 [20]	

Девушки (18 лет и моложе)

Спринт

1	Новоуральск (BC)	09.12.2006	C
2	Ижевск (BC)	19.01.2007	F
3	Новосибирск (СП)	09.03.2007	F

№	RUS код	Спортсмен	г. р.	Субъект РФ	Сумма	1	2	3
1	200731	Медведева Полина	1989	Свердловская обл.	90	50 [1]	24 [5]	16 [8]
2	200614	Ефремова Надежда	1989	Ленинградская обл.	82		50 [1]	32 [3]
3	200821	Шамшурина Оксана	1989	Удмуртская республика	78		39 [2]	39 [2]
4	200968	Тихова Евгения	1990	Нижегородская обл.	67	32 [3]	11 [11]	24 [5]
5	200976	Япарова Татьяна	1989	Московская обл.	60	39 [2]		21 [6]
6	200724	Кузнецова Мария	1989	Кировская обл.	58	24 [5]	27 [4]	7 [14]
7	200733	Назарова Ирина	1989	Кировская обл.	50			50 [1]
8	200602	Бублик Анастасия	1989	Красноярский край	44		32 [3]	12 [10]
9	200652	Попова Элеонора	1989	Архангельская обл.	36		9 [12]	27 [4]
10	200955	Маковеева Наталья	1989	Москва	34	27 [4]	7 [14]	
10	200735	Неустроева Анна	1989	Мурманская обл.	34	12 [10]	14 [9]	8 [13]
12	200719	Константинова Анастасия	1989	Республика Саха (Якутия)	32	14 [9]		18 [7]
13	200667	Тир Ольга	1989	Магаданская обл.	21	21 [6]		
13	200640	Мухомедзянова Юлия	1989	Республика Саха (Якутия)	21		21 [6]	
15	200628	Коптяева Евгения	1989	Москва	18	18 [7]		
15	200936	Галиня Сандра	1989	Республика Татарстан	18		18 [7]	
17	200957	Ожегова Анна	1989	Свердловская обл.	17	6 [15]		11 [11]
18	200665	Тарыгина Светлана	1989	Москва	16	16 [8]		
18	200618	Ижугина Надежда	1990	Санкт-Петербург	16		16 [8]	
20	200711	Иванова Ирина	1989	Архангельская обл.	14			14 [9]
21	200679	Немцова Нина	1989	Московская обл.	12	8 [13]	4 [17]	
21	201174	Бочкарева Светлана	1990	Удмуртская республика	12		12 [10]	
23	201052	Сернюк Екатерина	1990	Магаданская обл.	11	11 [11]		
24	200951	Корюкова Екатерина	1989	ХМАО	9	9 [12]		
24	201101	Нихезина Екатерина	1989	Москва	9			9 [12]
26	200771	Феденок Дарья	1990	Омская обл.	8		8 [13]	
26	200748	Соколова Татьяна	1990	Санкт-Петербург	8	2 [19]		6 [15]
28	200658	Секерина Ольга	1990	Брянская обл.	7	7 [14]		
29	200757	Чудина Оксана	1989	Хабаровский край	6		6 [15]	
30	200970	Царева Ольга	1990	Республика Коми	5	5 [16]		
30	200615	Зиннурова Альбина	1989	Республика Татарстан	5		5 [16]	
30	201175	Корнышева Нина	1989	Санкт-Петербург	5			5 [16]
33	201097	Мельчакова Светлана	1990	Пермский край	4	4 [17]		
33	200603	Буровова Надежда	1990	Самарская обл.	4			4 [17]
35	200953	Кудрина Александра	1990	Московская обл.	3	3 [18]		
35	200554	Кузьмина Вера	1989	Москва	3		3 [18]	
35	201176	Тихонова Наталья	1990	Москва	3			3 [18]
38	200941	Елисеева Надежда	1989	Республика Саха (Якутия)	2		2 [19]	
38	201177	Клюхина Надежда	1989	Республика Карелия	2			2 [19]
40	200645	Павлова Анна	1989	Новосибирская обл.	1	1 [20]		
40	200714	Каленова Анна	1989	Санкт-Петербург	1		1 [20]	
40	201178	Королева Марина	1990	Москва	1			1 [20]

Командный зачет среди субъектов РФ

Основная возрастная группа

	Субъекты РФ	Сумма	Мужчины	Женщины
1	Московская обл.	1851,5	628	1223,5
2	Москва	1365	423	942
3	Республика Коми	1272,5	891	381,5
4	ХМАО	966	841	125
5	Свердловская обл.	829	413,5	415,5
6	Тюменская обл.	768,5	391,5	377
7	Удмуртская Республика	380	380	-
8	Ярославская обл.	366	193,5	172,5
9	Красноярский край	278,5	28	250,5
10	Вологодская обл.	256	73	183
11	Нижегородская обл.	202	119,5	82,5
12	Кемеровская обл.	199,5	35,5	164
13	Кировская обл.	158	-	158
14	Тверская обл.	148	39	109
15	Санкт-Петербург	146	33	113
16	Самарская обл.	130	105	25
17	Новосибирская обл.	122	122	-
18	Республика Карелия	99	9	90
19	Омская обл.	83	30	53
20	Рязанская обл.	79,5	38,5	41
21	Камчатская обл.	77	-	77
22	Оренбургская обл.	61,5	33,5	28
23	Алтайский край	59,5	4,5	55
24	Мурманская обл.	56	52	4
25	Республика Татарстан	52	16	36
26	Псковская обл.	37	37	-
27	Воронежская обл.	27	-	27
28	Томская обл.	24	18	6
29	Магаданская обл.	20	-	20
30	Пермский край	18	3	15
31	Челябинская обл.	15	15	-
32	Брянская обл.	12	12	-
32	Ивановская обл.	12	-	12
34	Саратовская обл.	11	-	11
35	Республика Башкортостан	10	-	10
36	Ленинградская обл.	9	8	1
37	Архангельская обл.	8	8	-
38	Калужская обл.	2	-	2

Командный зачет среди субъектов РФ

Молодежь до 23 лет

	Субъекты РФ	Сумма	Мужчины	Женщины
1	Московская обл.	415,5	134,5	281
2	ХМАО	364	66	298
3	Москва	352	199	153
4	Омская обл.	267	149	118
5	Республика Коми	252	252	-
6	Самарская обл.	219	86	133
7	Вологодская обл.	208	-	208
8	Новосибирская обл.	194	188	6
9	Удмуртская республика	188	188	-
10	Тверская обл.	159	44	115
11	Кемеровская обл.	118	118	-
12	Томская обл.	98	9	89
13	Красноярский край	92	75	17
14	Псковская обл.	87	87	-
15	Рязанская обл.	83,5	46,5	37
16	Ярославская обл.	79	15	64
17	Брянская обл.	71	71	-
18	Санкт-Петербург	70	16	54
19	Республика Татарстан	60	5	55
20	Тюменская обл.	59	56	3
21	Мурманская обл.	52	-	52
22	Архангельская обл.	41	41	-
23	Свердловская обл.	35	2	33
24	Нижегородская обл.	34	-	34
25	Хабаровский край	33	33	-
26	Ивановская обл.	28	-	28
27	Республика Карелия	27	27	-
28	Алтайский край	26	-	26
29	Кировская обл.	17	-	17
29	Челябинская обл.	17	-	17
31	Смоленская обл.	5	5	-
32	Республика Башкортостан	4	-	4
33	Камчатская обл.	2	2	-

Командный зачет среди субъектов РФ

Юниоры

	Субъект РФ	Сумма	Юниоры	Юниорки
1	Московская обл.	722	367	355
2	Пермский край	714	309	405
3	Республика Коми	647	317	330
4	Москва	582	266	316
5	Ярославская обл.	563	122	441
6	Санкт-Петербург	339,5	314,5	25
7	Свердловская обл.	334	301	33
8	Омская обл.	280	6	274
9	Удмуртская республика	261	199	62
10	ХМАО	254	205	49
11	Нижегородская обл.	226	31	195
12	Ленинградская обл.	199,5	119,5	80
13	Республика Татарстан	189	95	94
14	Тюменская обл.	157	127	30
15	Мурманская обл.	145	29	116
16	Кировская обл.	139	57	82
17	Красноярский край	104	73	31
18	Вологодская обл.	97	30	67
19	Хабаровский край	89	43	46
20	Республика Карелия	60	-	60
21	Алтайский край	54	54	-
21	Республика Башкортостан	54	-	54
23	Саратовская обл.	45	-	45
24	Новосибирская обл.	43	29	14
25	Владимирская обл.	40	28	12
26	Архангельская обл.	36	35	1
27	Самарская обл.	32	32	-
27	Челябинская обл.	32	6	26
29	Ивановская обл.	28	28	-
29	Иркутская обл.	28	28	-
31	Брянская обл.	18	18	-
32	Республика Саха (Якутия)	16	-	16
33	Оренбургская обл.	14	14	-
34	Кемеровская обл.	13	4	9

Командный зачет среди субъектов РФ

Старшие юноши и девушки

	Субъект РФ	Сумма	Юноши	Девушки
1	Москва	1161	660	501
2	Нижегородская обл.	489	382	107
3	Свердловская обл.	469	63	406
4	Московская обл.	433	305	128
5	Республика Саха (Якутия)	393	-	393
6	Удмуртская Республика	340	144	196
7	Брянская обл.	332	325	7
8	Красноярский край	285	179	106
9	Санкт-Петербург	267	194	73
10	Кировская обл.	243	-	243
11	ХМАО	231	140	91
12	Кемеровская обл.	229	219	10
13	Ленинградская обл.	224	-	224
14	Мурманская обл.	184	56	128
15	Архангельская обл.	139	12	127
16	Омская обл.	103	32	71
17	Республика Татарстан	97	44	53
18	Самарская обл.	87	11	76
19	Новосибирская обл.	80	79	1
20	Пермская край	74	63	11
21	Липецкая обл.	72	72	-
22	Магаданская обл.	32	-	32
23	Челябинская обл.	16	16	-
23	Ярославская обл.	16	9	7
25	Республика Карелия	13	11	2
26	Пензенская обл.	9	9	-
27	Сахалинская обл.	8	8	-
28	Вологодская обл.	6	6	-
28	Республика Бурятия	6	6	-
28	Хабаровский край	6	-	6
31	Республика Коми	5	-	5
32	Псковская обл.	3	-	3
33	Тверская обл.	1	1	-
33	Республика Башкортостан	1	-	1

Комплексный зачет среди субъектов РФ по лыжным гонкам

Место	Субъект РФ	Первенство России		ЧР	КР	КМ	ЧМ	ПМ	Сумма
		Юниоры	Молодежь до 23 лет						
1	Московская обл.	570,5	131,5	918	65	663	209	145	2702
2	Республика Коми	446	107	956	194	357	61	155	2275
3	Москва	672	138	661	16	550	24	64	2125
4	ХМАО	167	199	523	74	445	86		1494
5	Свердловская обл.	231	35	271	18	399	12	29	995
5	Тюменская обл.	216	20	377	12	306	64		995
7	Удмуртская республика	244	25	313	18	45		56	701
8	Санкт-Петербург	351,5	66	43,5		49,5	19	124	653
9	Вологодская обл.	143	51	194		79	24	145	636
10	Красноярский край	107	92	255	6	84	4		547,5
11	Республика Татарстан	339	30	103	12				484
12	Омская обл.	179	183	29	58			22	471
13	Ярославская обл.	294	10		49	34,5		65	452
14	Нижегородская обл.	250	24	64		94,5	19		451,5
15	Новосибирская обл.	122	8	134		5		175	444
16	Самарская обл.	103	171	77	14				365
17	Кемеровская обл.	4	89	271					364
18	Пермский край	242		72				45	359
19	Кировская обл.	164	14	59	41	6			284
20	Мурманская обл.	190	52	26	11				279
21	Тверская обл.		32	200					232
22	Республика Карелия	67	27	28,5		49,5	19		190,5
23	Хабаровский край	128	24	16					168
24	Ленинградская обл.	142,5		9					151,5
25	Томская обл.		97	45					142
26	Алтайский край	25	26	65	4			6	126
27	Брянская обл.	16	71	36					123
28	Рязанская обл.		32,5	71		6,5		2,5	112,5
29	Республика Башкортостан	43	4	52					99
30	Камчатская обл.		2	64	18				84
31	Архангельская обл.	41	36	6					83
32	Челябинская обл.	55	17						72
33	Псковская обл.	27	28	4		1			60
34	Оренбургская обл.	15,5		35	2,5				53
35	Владимирская обл.	41							41
36	Ивановская обл.	27	7						34
37	Саратовская обл.			32					32
38	Магаданская обл.			12	12	1			25
39	Воронежская обл.			12		7			19
40	Смоленская обл.	9	5						14
41	Республика Чувашия			11					11

Комплексный зачет среди ДСО и ведомств по лыжным гонкам

№	ДСО, ведомства	сумма очков
1	«Динамо»	16 682,0
2	нет данных	10 313,0
3	Российская Армия	6 647,0
4	«Локомотив»	824,0
5	«Юность России»	101,0
6	Профсоюзы	76,0
7	«Спартак»	57,0
8	ФСО «Россия»	0,0
9	«Буревестник»	0,0