

**РЕЙТИНГ  
российских лыжников-гонщиков  
спортивного сезона 2005-2006 гг.**

*Утвержден на Президиуме ФЛГР 20 апреля 2006 года*

# СОДЕРЖАНИЕ

<b>Из Положения о Рейтинге российских лыжников-гонщиков</b>	<b>4</b>
<b>Основные статистические данные</b>	<b>7</b>
<b>Календарь соревнований по лыжным гонкам</b>	<b>8</b>
<b>Основная возрастная группа</b>	<b>13</b>
Мужчины. Дистанции	13
Женщины. Дистанции	17
Мужчины. Спринт	20
Женщины. Спринт	23
Командный зачет среди субъектов РФ. Мужчины	26
Командный зачет среди субъектов РФ. Женщины	27
<b>Молодежь до 23 лет</b>	<b>28</b>
Мужчины. Дистанции	28
Женщины. Дистанции	29
Мужчины. Спринт	30
Женщины. Спринт	31
<b>Юниоры</b>	<b>32</b>
Юниоры. Дистанции	32
Юниорки. Дистанции	33
Юниоры. Спринт	34
Юниорки. Спринт	35
<b>Юноши</b>	<b>36</b>
Юноши (18 лет и моложе)	36
Девушки (18 лет и моложе)	37
Командный зачет среди субъектов РФ	
Старшие юноши. Старшие девушки	38
<b>Командный зачет среди субъектов РФ</b>	
Основная возрастная группа	39
Молодежь до 23 лет	40
Юниоры	41
Старшие юноши и девушки	42
<b>Комплексный зачет среди субъектов РФ</b>	<b>43</b>
<b>Комплексный зачет по лыжным гонкам среди ДСО и ведомств</b>	<b>44</b>

## **Составители:**

ЛОГИНОВ В.А. — президент Федерации лыжных гонок России, вице-президент Олимпийского комитета России  
БЕЛОМЕСТНОВ И.В. — мастер спорта, тренер по лыжным гонкам высшей категории, ФГУ ЦСП, ФЛГР  
КУБЕЕВ А.В. — кандидат педагогических наук, доцент кафедры теории и методики лыжного спорта РГУФК, Росспорт  
КУБЕЕВ А.А. — РГУФК, ФЛГР

## Уважаемые коллеги!

Одной из первых инициатив президиума ФЛГР, избранного 24 апреля 2004 года, стала разработка объективного **Рейтинга российских лыжников-гонщиков**, за основу которого была взята схема начисления очков на соревнованиях FIS, дополненная мероприятиями всероссийского календаря с соответствующим коэффициентом.

Уже в сентябре 2004 года ведущие тренеры и члены президиума ФЛГР одобрили **Положение о Рейтинге**. 16 октября 2004 года оно было утверждено Федеральным агентством по физической культуре и спорту (Росспорт) и стало составной частью Положения о всероссийских соревнованиях по лыжным гонкам на 2004-2005 гг.

По итогам этого **Рейтинга**, утвержденного президиумом ФЛГР 26 апреля 2005 года, были не только выявлены сильнейшие лыжники-гонщики, но и составлен *неофициальный командный зачет* среди субъектов РФ. Кроме того, в течение сезона 2005-2006 гг. по нему определялся состав «красных» групп, который учитывался при формировании стартовых протоколов и построении участников на лыжном стадионе перед началом гонки.

При обсуждении Положения о нынешнем **Рейтинге** были учтены все существенные замечания тренеров и специалистов, которые появились в результате осмысления первого опыта. Так, **Рейтинг** сезона 2005-2006 гг. был ориентирован на выявление индивидуально сильнейших лыжников-гонщиков и на определение лучшего субъекта РФ, а также ДСО или ведомства. При этом **Рейтинг** субъектов РФ получил статус *официального командного зачета*.

В командном зачете в прошедшем сезоне впервые учитывались результаты, показанные спортсменами в эстафетных гонках на чемпионате и первенствах России. Территориальная принадлежность спортсменов-членов сборных команд определялась согласно спискам, утвержденным Росспортом, Олимпийским комитетом России и ФЛГР, а также документов, поданных (в установленном порядке) в Комиссию по переходам спортсменов Росспорта. Для спортсменов, не входивших в состав сборной команды России по лыжным гонкам, — на основании писем и заявок, поданных (в установленном порядке) в ФЛГР.

По итогам двух последних лет можно утверждать, что введение **Рейтинга** стало заметным явлением в спортивной жизни лыжников-гонщиков России. Во-первых, он позволил руководителям спорта, профессиональным работникам и просто любителям лыжных гонок достаточно объективно оценивать уровень достижений спортсменов, их динамику в годичном цикле и в сравнении с предыдущим сезоном.

Во-вторых, **Рейтинг** помог выявлять сильнейших гонщиков на конкретный момент, формировать команды, корректировать тренировочные и восстановительные программы, делать соответствующие замечания и предложения, а также планировать результат на следующий сезон.

В-третьих, **Рейтинг** стимулировал организацию и проведение соревнований всероссийского уровня в субъектах РФ. У многих спортсменов появились шансы заработать рейтинговые очки у себя дома, без необходимости выезжать для этого в другие регионы страны. Кроме того, судейские коллегии из соответствующих регионов получили необходимую практику и возможность повысить свой профессиональный уровень.

В-четвертых, протоколы соревнований теперь составляются в форме, удобной для просмотра, анализа и хранения в электронной базе данных. За это мы благодарим всех судей всероссийских соревнований, подготовивших протоколы, соответствующие требованиям современных правил соревнований и **Рейтинга**, а также своевременно переданные в ФЛГР.

Отдельные слова благодарности — тем, кто осуществил разработку и ведение **Рейтинга**. Это кандидат педагогических наук, доцент кафедры теории и методики лыжного спорта РГУФК Александр Кубеев и два специалиста ФЛГР — Игорь Беломестнов и Андрей Кубеев.

В заключение позвольте выразить надежду на то, что нынешний **Рейтинг** поможет тренерам и специалистам сделать точный анализ показателей минувшего сезона и спланировать спортивные результаты на сезон предстоящий. Хочу также пожелать всем новых успехов и побед!



ВЛАДИМИР ЛОГИНОВ,  
ПРЕЗИДЕНТ ФЛГР

# ИЗ ПОЛОЖЕНИЯ О РЕЙТИНГЕ РОССИЙСКИХ ЛЫЖНИКОВ-ГОНЩИКОВ

Утверждено на исполкоме ФЛГР 20 сентября 2005 г.

1. Целью **Рейтинга** российских лыжников-гонщиков (далее — **Рейтинг**) является пропаганда и развитие лыжных гонок в Российской Федерации и стимулирование российских лыжников-гонщиков для занятий лыжными гонками и участия в соревнованиях.
2. Задачи **Рейтинга**:
  - оценка динамики роста спортивных результатов и достижений у российских лыжников-гонщиков;
  - выявление и отбор сильнейших спортсменов в различных дисциплинах лыжных гонок;
  - создание единой, унифицированной системы учета и контроля лыжников-гонщиков в России — Банка данных российских лыжников-гонщиков.
3. **Рейтинг** представляет собой список российских лыжников-гонщиков, классифицированных в течение одного спортивного сезона в зависимости от мест, занятых ими в международных и всероссийских гонках и начисляемых очков.
4. Все изменения и дополнения рассматриваются на тренерском совете и утверждаются на Президиуме ФЛГР в конце спортивного сезона.
5. В соответствии с целями и задачами **Рейтинг** делится на три вида:
  - общий (в зачет идут очки, полученные во всех индивидуальных гонках);
  - спринтерский (в зачет идут очки, полученные в финалах индивидуальных спринтерских гонок);
  - дистанционный (в зачет идут очки, полученные в индивидуальных гонках, включая дуатлон и гонки с общим стартом).
6. Для проведения **Рейтинга** все спортсмены разделены на четыре группы:
  - «основная возрастная группа» — мужчины и женщины основного возраста;
  - «молодежь до 23 лет» — мужчины и женщины;
  - «юниоры» — юниоры и юниорки (19-20 лет);
  - «юноши» — юноши и девушки (18 лет и моложе).
7. **Рейтинг** составляется отдельно для спортсменов основного возраста, молодежи до 23 лет, юниоров и юношей.
8. В случае участия спортсменов молодежного возраста до 23 лет во «взрослых» соревнованиях очки начисляются так же, как и для «взрослых» спортсменов (эти очки не прибавляются к очкам, заработанным в гонках молодежного возраста).
9. В случае участия спортсменов юниорского возраста во «взрослых» соревнованиях очки начисляются так же, как и для «взрослых» спортсменов (эти очки не прибавляются к очкам, заработанным в «юниорских» гонках).
10. В случае участия спортсменов юношеского возраста в «юниорских» соревнованиях очки начисляются так же, как и для «юниорских» спортсменов (эти очки не прибавляются к очкам, заработанным в «юношеских» гонках).
11. Основным и единственным критерием **Рейтинга** в лыжных гонках являются очки, получаемые спортсменом в гонках в соответствии с занятым им местом.
12. В зачет спортсменам идут все очки, полученные ими за участие в соревнованиях:
  - «основная возрастная группа»:
    - Олимпийские игры;
    - этапы Кубка мира;
    - чемпионат России;
    - Кубок России (общий зачет — сумма набранных очков во всех этапах);
    - Всероссийские соревнования «Красногорская лыжня»;
    - отборочные соревнования в Цахкадзоре;
    - FIS соревнования;

- «молодежь до 23 лет»:
  - Всероссийские соревнования «Красногорская лыжня»;
  - первенство мира;
  - первенство России;

- «юниоры» (до 20 лет):
  - первенство мира среди юниоров;
  - первенство России среди юниоров;
  - Всероссийские соревнования (Пермь, декабрь 2005 г.);

- «юноши» (до 18 лет):
  - первенство России среди юношей и девушек (88-89 г.р.);
  - Всероссийские соревнования (декабрь 2005 г.).

13. Все перечисленные в п.12 соревнования условно разделены на 3 группы в зависимости от уровня конкуренции и предполагаемого состава участников (Приложение 1).

14. В зависимости от указанной группы начисление очков в гонках имеет степень дифференциации, которая математически обоснована и строго определена (Приложение 2).

15. Очки в гонках начисляются в соответствии с утвержденным в установленном порядке итоговым протоколом соревнований всем спортсменам, попавшим в «очковую» зону, независимо от их гражданства и условий допуска к соревнованиям. Только на чемпионатах России и Всероссийских соревнованиях «Красногорская лыжня» молодежь до 23 лет получает очки согласно занятым местам в своей возрастной группе.

16. В течение спортивного сезона текущий **Рейтинг** публикуется через сеть Интернет ([www.skisport.ru](http://www.skisport.ru) или официальный сайт ФЛГР) в сроки, определенные в Приложении 3.

17. Каждый текущий лист **Рейтинга** имеет обозначение, указывающее принадлежность к виду спорта, номер текущего листа **Рейтинга**, текущий сезон.

*Например: РЛГ106 — «Рейтинг Лыжные гонки 1-й лист сезон 2005–2006 гг.».*

18. По итогам текущего **Рейтинга** определяются группы спортсменов («красные группы»), занимающие в действующем листе **Рейтинга** места с 1-го по 30-е отдельно у мужчин и женщин, с 1-го по 20-е места у молодежи до 23 лет, у юниоров и юниорок и у юношей и девушек. Списки спортсменов «красной группы» публикуются в сроки, определенные в Приложении 3, и действуют в течение следующего периода.

19. В отдельных случаях «красная группа» имеет преимущество при выборе времени старта (например, неблагоприятные метеорологические и другие условия). Решение о таком переносе принимает жюри соревнований не позднее двух часов до старта.

20. Последний, 3-й лист текущего **Рейтинга** является окончательным.

21. Окончательный **Рейтинг** является действующим до даты опубликования 1-го листа текущего **Рейтинга** следующего спортивного сезона.

22. По итогам окончательного **Рейтинга** определяются лучшие спортсмены — российские лыжники-гонщики отдельно по возрастным группам, указанным в п.7, полу и видам **Рейтинга**.

**Перечень соревнований по лыжным гонкам, разбитых на группы в зависимости от уровня конкуренции и планируемого состава участников**

Группа	Наименование группы соревнований	Сокращенное наименование	Соревнования
1	Международные	FIS	Олимпийские Игры, этапы Кубка мира, Первенство мира среди молодежи до 23 лет, Первенство мира среди юниоров
2	Всероссийские I	BC I	Чемпионат России, финал Кубка России (заключительный этап), отборочные соревнования в Цахкадзоре; всероссийские соревнования (Новоуральск, Пермь, Красногорск), Первенство России среди молодежи до 23 лет, Первенство России среди юниоров, Первенство России среди юношей и девушек 1988 г.р. и моложе.
3	Всероссийские II	BC II	Этапы Кубка России, FIS соревнования

**Таблица начисления очков в гонках**

Место в гонке	FIS	BC I	BC II
1	100	50	20
2	80	39	14
3	60	32	11
4	50	27	9
5	45	24	7
6	40	21	5
7	36	18	4
8	32	16	3
9	29	14	2
10	26	12	1
11	24	11	
12	22	9	
13	20	8	
14	18	7	
15	16	6	

Место в гонке	FIS	BC I	BC II
16	15	5	
17	14	4	
18	13	3	
19	12	2	
20	11	1	
21	10		
22	9		
23	8		
24	7		
25	6		
26	5		
27	4		
28	3		
29	2		
30	1		

# ОСНОВНЫЕ СТАТИСТИЧЕСКИЕ ДАННЫЕ

В Банке данных ФЛГР имеется информация о 2652 лыжниках-гонщиках (мужчин — 1720, женщин — 932).

## Сезон 2005–2006 гг.

<b>В соревнованиях участвовало:</b>	
<i>дистанции</i>	- 1337
мужчины	- 885
женщины	- 492
<b>спринт</b>	
мужчины	- 679
женщины	- 414

<b>Обработано протоколов соревнований:</b>	- 226
в России	- 110
в Швейцарии	- 6
в Финляндии	- 19
в Германии	- 6
в Австрии	- -
в Италии	- 14
в Швеции	- 14
в Норвегии	- 6
в Чехии	- 4
в Эстонии	- 4
в Армении	- 6
в Канаде	- 8
в Словении	- 12
в США	- 17

Всего записей в протоколах об участии российских лыжников-гонщиков в соревнованиях — 9212.

Численный состав лыжников-гонщиков, участвовавших во всероссийских соревнованиях, в Банке данных по субъектам РФ

№	Субъект РФ	Кол-во
1	Алтайский край	19
2	Амурская обл.	-
3	Архангельская обл.	21
4	Белгородская обл.	1
5	Брянская обл.	10
6	Бурятский АО	5
7	Владимирская обл.	17
8	Вологодская обл.	19
9	Воронежская обл.	25
10	Ивановская обл.	9
11	Иркутская обл.	30
12	Калужская обл.	4
13	Камчатская обл.	4
14	Кемеровская обл.	55
15	Кировская обл.	26
16	Костромская обл.	8

№	Субъект РФ	Кол-во
17	Красноярский край	52
18	Курганская обл.	7
19	Ленинградская обл.	14
20	Липецкая обл.	6
21	Магаданская обл.	3
22	Москва	88
23	Московская обл.	85
24	Мурманская обл.	18
25	Нижегородская обл.	27
26	Новосибирская обл.	64
27	Омская обл.	23
28	Оренбургская обл.	14
29	Орловская обл.	1
30	Пензенская обл.	10
31	Пермская обл.	67
32	Приморский край	4
33	Псковская обл.	7
34	Республика Алтай	6
35	Республика Башкортостан	14
36	Республика Бурятия	7
37	Республика Карелия	13
38	Республика Коми	118
39	Республика Марий Эл	10
40	Республика Мордовия	11
41	Республика Саха (Якутия)	9
42	Республика Татарстан	71
43	Республика Хакасия	5
44	Рязанская обл.	10
45	Самарская обл.	29
46	Санкт-Петербург	35
47	Саратовская обл.	11
48	Сахалинская обл.	11
49	Свердловская обл.	72
50	Смоленская обл.	10
51	Тамбовская обл.	15
52	Тверская обл.	11
53	Томская обл.	29
54	Тульская обл.	5
55	Тюменская обл.	36
56	Удмуртская республика	27
57	Ульяновская обл.	2
58	Хабаровский край	10
59	Ханты-Мансийский АО	48
60	Челябинская обл.	32
61	Чувашская республика	13
62	Ямало-Ненецкий АО	10
63	Ярославская обл.	38
64	Ненецкий АО	5
65	Регион не определен	8

# КАЛЕНДАРЬ СОРЕВНОВАНИЙ ПО ЛЫЖНЫМ ГОНКАМ



№ гонки	Код гонки	Дата	Статус	Город	Тип гонки	Дистанция	Стиль	Штраф гонки
<b>Мужчины</b>								
<i>Основная возрастная группа</i>								
<b>Олимпийские зимние игры (OWG)</b>								
1	332	12.02.20		Турин	Персьют	2x15	C+F	0,0
2	334	16.02.20		Турин	Гонка	15	C	0,0
3	336	22.02.20		Турин	Спринт	1,4	F	0,0
4	338	24.02.20		Турин	Масс-старт	50	F	0,0
<b>Кубок мира (WC)</b>								
1	174	22.10.20		Дюссельдорф	Спринт	1,5	F	0,0
2	185	13.11.20		Куусамо	Гонка	15	F	0,0
3	176	19.11.20		Бейтоштолен	Гонка	15	C	0,0
4	178	26.11.20		Куусамо	Гонка	15	C	0,0
5	201	10.12.20		Вернон	Персьют	15+15	C+F	0,0
6	203	11.12.20		Вернон	Спринт	1,3	F	0,0
7	215	15.12.20		Кэнмор	Гонка	15	F	0,0
8	217	17.12.20		Кэнмор	Гонка	30	C	0,0
9	248	30.12.20		Нове Место	Спринт	1,2	F	0,0
10	250	31.12.20		Нове Место	Гонка	15	F	0,0
11	252	07.01.20		Отепя	Гонка	15	C	0,0
12	254	08.01.20		Отепя	Спринт	1,5	C	0,0
13	260	14.01.20		Валь де Фиемме	Масс-старт	30	F	0,0
14	263	21.01.20		Оберстдорф	Персьют	15+15	C+F	0,0
15	265	22.01.20		Оберстдорф	Спринт	1,2	C	0,0
16	313	04.02.20		Давос	Спринт	1,1	F	0,0
17	311	05.02.20		Давос	Гонка	15	C	0,0
18	340	05.03.20		Мора	Масс-старт	90	C	0,0
19	342	07.03.20		Борленге	Спринт	1,5	F	0,0
20	344	08.03.20		Фалун	Персьют	2x10	C+F	0,0
21	346	09.03.20		Драммен	Спринт	1	C	0,0
22	348	11.03.20		Осло	Гонка	50	F	0,0
<b>Гонка FIS (FIS)</b>								
1	180	05.11.20		Муонио	Гонка	10	C	15,0
2	182	06.11.20		Муонио	Гонка	15	F	15,0
3	184	12.11.20		Саариселкя	Гонка	9	C	28,2
4	186	13.11.20		Саариселкя	Гонка	9	F	29,8
5	188	19.11.20		Кируна	Гонка	12	F	32,2
6	190	20.11.20		Кируна	Спринт		F	40,8
7	192	25.11.20		Вест Йеллоустоун	Спринт	1	F	85,9
8	193	26.11.20		Вест Йеллоустоун	Гонка	10	C	37,7
9	195	26.11.20		Елливаре	Гонка	15	C	38,3
10	197	27.11.20		Елливаре	Спринт	1	F	39,9
11	211	10.12.20		Доббиако	Гонка	10	C	48,4
12	207	10.12.20		Лапинлахти	Спринт	1,2	F	78,3
13	213	11.12.20		Доббиако	Гонка	15	F	47,2
14	209	11.12.20		Лапинлахти	Гонка	12	F	31,0
15	219	15.12.20		Ольтен	Спринт	1,1	F	40,2
16	221	16.12.20		Вуокатти	Гонка	15	F	37,3
17	223	17.12.20		Вуокатти	Спринт	1,0	C	71,5
18	224	18.12.20		Вуокатти	Гонка	15	C	33,5
19	291	21.01.20		Итаска	Гонка	10	F	53,4
20	293	22.01.20		Итаска	Гонка	10	C	56,7
21	295	25.01.20		Телемарк	Спринт	1	C	88,6



№ гонки	Код гонки	Дата	Статус	Город	Тип гонки	Дистанция	Стиль	Штраф гонки
22	298	29.01.20		Телемарк	Гонка	15	F	93,8
23	329	04.02.20		Сент Пол	Спринт	1	F	128,0
24	330	05.02.20		Сент Пол	Гонка	30	F	104,5
<b>Чемпионат России (ЧР)</b>								
1	239	24.12.20	FIS	Красногорск	Персьют	15/15	C+F	0,3
2	246	25.12.20	FIS	Красногорск	Спринт	1,4	F	75,8
3	258	12.01.20	FIS	Рыбинск	Масс-старт	50	F	27,9
4	374	26.03.20		Мурманск	Командный спринт	1,2*6	C	
5	362	29.03.20	FIS	Мурманск	Гонка	15	C	41,8
6	376	31.03.20		Мурманск	Эстафета	4x10	C+F	
7	366	09.04.20		Кандалакша	Масс-старт	70	C	37,5
<b>Кубок России (КР)</b>								
1	205	26.11.20		Новосибирск	Спринт	1,2	C	94,7
2	255	28.11.20		Новосибирск	Гонка	15	F	51,9
3	241	02.12.20		Сыктывкар	Спринт	1	C	128,0
4	228	04.12.20		Сыктывкар	Гонка	15	F	61,4
5	229	09.12.20		Чусовой	Гонка	10	C	58,8
6	231	11.12.20		Чусовой	Гонка	15	F	52,1
7	244	17.12.20		Пермь	Спринт	1	F	114,9
8	236	18.12.20		Пермь	Гонка	10	C	50,0
9	272	31.01.20		Новоуральск	Гонка	15	C	48,0
10	274	31.01.20		Воронеж	Гонка	15	C	82,9
11	315	31.01.20		Заинск	Гонка	15	C	70,8
12	322	31.01.20		Сыктывкар	Гонка	15	C	64,5
13	285	31.01.20		Омск	Спринт	1,4	F	128,0
14	319	01.02.20		Заинск	Спринт	1,5	F	128,0
15	283	02.02.20		Омск	Гонка	15	C	67,3
16	288	02.02.20		Новоуральск	Спринт	0,95	F	128,0
17	279	02.02.20		Воронеж	Спринт	1,1	F	128,0
18	387	02.02.20		Сыктывкар	Спринт	1,2	F	128,0
19	277	03.02.20		Воронеж	Гонка	10	F	62,7
20	286	03.02.20		Новоуральск	Гонка	10	F	46,1
21	316	03.02.20		Заинск	Гонка	10	F	63,1
22	321	03.02.20		Сыктывкар	Гонка	10	F	65,4
23	284	03.02.20		Омск	Гонка	10	F	87,9
24	349	23.02.20		Сыктывкар	Гонка	30	F	39,2
25	354	25.02.20		Сыктывкар	Спринт	1,4	C	92,1
26	351	26.02.20		Сыктывкар	Персьют	15	C+F	35,4
<b>Всероссийские соревнования (ВС)</b>								
1	225	13.11.20		п.Вершина Теи	Гонка	11	F	16,3
2	226	14.11.20		п.Вершина Теи	Гонка	11	C	24,1
3	199	20.11.20	FIS	Кировск	Гонка	10	F	95,6
4	237	22.12.20	FIS	Красногорск	Гонка	15	C	24,3
<b>Отборочные соревнования (ОС)</b>								
1	266	23.01.20		Цахкадзор	Гонка	15	C	16,6
2	270	24.01.20		Цахкадзор	Спринт	1,55	F	123,0
3	268	26.01.20		Цахкадзор	Гонка	30	F	38,3
<b>Молодежь до 23 лет</b>								
<b>Первенство мира (WSC)</b>								
1	301	31.01.20		Кранья	Спринт	1	F	49,6
2	304	02.02.20		Кранья	Гонка	15	C	28,7
3	306	04.02.20		Кранья	Персьют	15+15	C+F	27,5
<b>Чемпионат России (ЧР)</b>								
1	390	24.12.20		Красногорск	Персьют	15+15	C+F	
2	392	25.12.20		Красногорск	Спринт	1,4	F	

№ гонки	Код гонки	Дата	Статус	Город	Тип гонки	Дистанция	Стиль	Штраф гонки
<b>Всероссийские соревнования (ВС)</b>								
1	388	22.12.20		Красногорск	Гонка	15	C	
<b>Первенство России (ПР)</b>								
1	358	14.03.20		Петрозаводск	Персьют	15+15	C+F	57,3
2	379	15.03.20		Петрозаводск	Спринт	1,03	C	126,2
3	360	17.03.20		Петрозаводск	Гонка	15	F	51,3
<b>Юниоры</b>								
<b>Первенство мира (WJC)</b>								
1	302	31.01.20		Кранья	Спринт	1	F	35,0
2	308	01.02.20		Кранья	Гонка	10	C	35,0
3	310	03.02.20		Кранья	Персьют	10+10	C+F	35,0
<b>Кубок России (КР)</b>								
1	233	15.12.20		Пермь	Персьют	10+10	C+F	92,2
<b>Всероссийские соревнования (ВС)</b>								
1	326	17.12.20		Пермь	Спринт	1	F	195,2
2	384	18.12.20		Пермь	Гонка	10	C	65,9
<b>Первенство России (ПР)</b>								
1	356	13.03.20		Петрозаводск	Персьют	10+10	C+F	90,6
2	381	15.03.20		Петрозаводск	Спринт	1,03	C	140,8
3	396	16.03.20		Петрозаводск	Эстафета	4x10	C+F	
4	394	18.03.20		Петрозаводск	Командный спринт	1F		
5	383	19.03.20		Петрозаводск	Гонка	10	F	78,5
6	367	09.04.20		Кандалакша	Масс-старт	50	C	107,6
<b>Старшие юноши</b>								
<b>Первенство России (ПР)</b>								
1	368	01.03.20		Красноярск	Гонка	10	C	190,0
2	369	02.03.20		Красноярск	Персьют	7,5+7,5	C+F	190,0
3	370	04.03.20		Красноярск	Спринт	1,2	F	300,0
4	397	05.03.20		Красноярск	Эстафета	4x5	C	
<b>Женщины</b>								
<b>Основная возрастная группа</b>								
<b>Олимпийские зимние игры (OWG)</b>								
1	331	12.02.20		Турин	Персьют	2x7,5	C+F	0,0
2	333	16.02.20		Турин	Гонка	10	C	0,0
3	335	22.02.20		Турин	Спринт	1,2	F	0,0
4	337	24.02.20		Турин	Масс-старт	30	F	0,0
<b>Кубок мира (WC)</b>								
1	173	22.10.20		Дюссельдорф	Спринт	0,8	F	0,0
2	183	12.11.20		Куусамо	Гонка	10	F	0,0
3	175	19.11.20		Бейтоштолен	Гонка	10	C	0,0
4	177	26.11.20		Куусамо	Гонка	10	C	0,0
5	200	10.12.20		Вернон	Персьют	7,5+7,5	C+F	0,0
6	202	11.12.20		Вернон	Спринт	1,3	F	0,0
7	214	15.12.20		Кэнмор	Гонка	10	F	0,0
8	216	17.12.20		Кэнмор	Гонка	15	C	0,0
9	247	30.12.20		Нове Место	Спринт	1,2	F	0,0
10	249	31.12.20		Нове Место	Гонка	10	F	0,0
11	251	07.01.20		Отеля	Гонка	10	C	0,0
12	253	08.01.20		Отеля	Спринт	1	C	0,0
13	259	14.01.20		Валь де Фиими	Масс-старт	15	F	0,0
14	262	21.01.20		Оберсдорф	Персьют	7,5+7,5	C+F	0,0
15	264	22.01.20		Оберсдорф	Спринт	0,9	C	0,0
16	314	04.02.20		Давос	Спринт	1	F	0,0

№ гонки	Код гонки	Дата	Статус	Город	Тип гонки	Дистанция	Стиль	Штраф гонки
17	312	05.02.20		Давос	Гонка	10	C	0,0
18	339	04.03.20		Мора	Масс-старт	45	C	0,0
19	341	07.03.20		Борленге	Спринт	0,75	F	0,0
20	343	08.03.20		Фалун	Персьют	2x5	C+F	0,0
21	345	09.03.20		Драммен	Спринт	1	C	0,0
22	347	11.03.20		Осло	Гонка	30	F	0,0
Гонка FIS (FIS)								
1	179	05.11.20		Муонио	Гонка	5	C	21,1
2	181	06.11.20		Муонио	Гонка	10	F	17,2
3	187	19.11.20		Кируна	Гонка	10	F	33,3
4	189	20.11.20		Кируна	Спринт		F	84,7
5	191	25.11.20		Вест Йеллоустоун	Спринт	1	F	116,8
6	194	26.11.20		Елливаре	Гонка	10	C	48,4
7	196	27.11.20		Елливаре	Спринт	1	F	48,1
8	210	10.12.20		Доббиако	Гонка	5	C	36,9
9	206	10.12.20		Лапинлахти	Спринт	1,2	F	36,8
10	208	11.12.20		Лапинлахти	Гонка	6	F	42,3
11	212	11.12.20		Доббиако	Гонка	10	F	36,6
12	218	15.12.20		Ольтен	Спринт	0,8	F	57,0
13	220	16.12.20		Вуокатти	Гонка	10	F	46,8
14	222	17.12.20		Вуокатти	Спринт	1,0	C	32,6
15	261	15.01.20		Мэдисон	Спринт	1	C	125,8
16	290	21.01.20		Итаска	Гонка	10	F	105,5
17	292	22.01.20		Итаска	Гонка	10	C	111,6
18	294	25.01.20		Телемарк	Спринт	1	C	128,0
19	296	28.01.20		Телемарк	Гонка	5	C	110,8
20	297	29.01.20		Телемарк	Гонка	10	F	108,7
21	327	04.02.20		Сент Пол	Спринт	1		128,0
22	328	05.02.20		Сент Пол	Гонка	30	F	117,5
Чемпионат России (ЧР)								
1	240	24.12.20	FIS	Красногорск	Персьют	15	C+F	37,3
2	245	25.12.20	FIS	Красногорск	Спринт	1,4	F	59,6
3	257	11.01.20	FIS	Рыбинск	Масс-старт	30	F	15,0
4	375	26.03.20		Мурманск	Командный спринт	1,2*6	C	
5	363	29.03.20	FIS	Мурманск	Гонка	10	C	32,9
6	377	31.03.20		Мурманск	Эстафета	4x5	C+F	
7	364	08.04.20		Апатиты	Масс-старт	50	C	76,4
Кубок России (КР)								
1	204	26.11.20		Новосибирск	Спринт	1,2	C	128,0
2	256	28.11.20		Новосибирск	Гонка	5	F	124,0
3	242	02.12.20		Сыктывкар	Спринт	1	C	124,8
4	227	04.12.20		Сыктывкар	Гонка	5	F	97,8
5	230	09.12.20		Чусовой	Гонка	5	C	69,2
6	232	11.12.20		Чусовой	Гонка	10	F	73,5
7	243	17.12.20		Пермь	Спринт	1	F	117,2
8	235	18.12.20		Пермь	Гонка	5	C	89,4
9	275	31.01.20		Воронеж	Гонка	10	C	98,4
10	273	31.01.20		Новоуральск	Гонка	10	C	108,0
11	282	31.01.20		Омск	Спринт	1,4	F	128,0
12	323	31.01.20		Сыктывкар	Гонка	10	C	103,2
13	317	31.01.20		Заинск	Гонка	10	C	94,2
14	320	01.02.20		Заинск	Спринт	1,5	F	128,0
15	278	02.02.20		Воронеж	Спринт	1,1	F	128,0
16	289	02.02.20		Новоуральск	Спринт	0,95	F	128,0
17	280	02.02.20		Омск	Гонка	10	C	100,1
18	386	02.02.20		Сыктывкар	Спринт	1,1	F	128,0
19	324	03.02.20		Сыктывкар	Гонка	5	F	99,2
20	318	03.02.20		Заинск	Гонка	5	F	96,7

№ гонки	Код гонки	Дата	Статус	Город	Тип гонки	Дистанция	Стиль	Штраф гонки
21	276	03.02.20		Воронеж	Гонка	5	F	91,3
22	281	03.02.20		Омск	Гонка	5	F	112,1
23	287	03.02.20		Новоуральск	Гонка	5	F	128,0
24	350	23.02.20		Сыктывкар	Гонка	15	F	53,9
25	353	25.02.20		Сыктывкар	Спринт	1,1	C	118,0
26	352	26.02.20		Сыктывкар	Персьют	10	C+F	53,9
<b>Всероссийские соревнования (ВС)</b>								
1	198	20.11.20	FIS	Кировск	Гонка	5	F	112,7
2	238	22.12.20	FIS	Красногорск	Гонка	10	C	33,2
<b>Отборочные соревнования (ОС)</b>								
1	267	23.01.20		Цахкадзор	Гонка	10	C	25,5
2	271	24.01.20		Цахкадзор	Спринт	1,55	F	72,9
3	269	26.01.20		Цахкадзор	Гонка	15	F	25,5
<b>Молодежь до 23 лет</b>								
<b>Первенство мира (WC)</b>								
1	299	31.01.20		Кранья	Спринт	1	F	75,6
2	303	02.02.20		Кранья	Гонка	10	C	52,2
3	305	04.02.20		Кранья	Персьют	7,5+7,5	C+F	48,6
<b>Чемпионат России (ЧР)</b>								
1	391	24.12.20		Красногорск	Персьют	7,5+7,5	C+F	
2	393	25.12.20		Красногорск	Спринт	1,4	F	
<b>Всероссийские соревнования (ВС)</b>								
1	389	22.12.20		Красногорск	Гонка	10	C	
<b>Первенство России (ПР)</b>								
1	359	14.03.20		Петрозаводск	Персьют	7,5+7,5	C+F	67,5
2	378	15.03.20		Петрозаводск	Спринт	1,03	C	126,0
3	361	17.03.20		Петрозаводск	Гонка	10	F	66,0
<b>Юниорки</b>								
<b>Первенство мира (WJC)</b>								
1	300	31.01.20		Кранья	Спринт	1	F	35,0
2	307	01.02.20		Кранья	Гонка	5	C	35,0
3	309	03.02.20		Кранья	Персьют	5+5	C+F	35,0
<b>Кубок России (КР)</b>								
1	234	15.12.20		Пермь	Персьют	5+5	C+F	129,6
<b>Всероссийские соревнования</b>								
1	325	17.12.20	BC	Пермь	Спринт	1	F	159,4
2	385	18.12.20	BC	Пермь	Гонка	5	C	116,5
<b>Первенство России (ПР)</b>								
1	357	13.03.20		Петрозаводск	Персьют	5+5	C+F	93,7
2	380	15.03.20		Петрозаводск	Спринт	1,03	C	158,6
3	395	16.03.20		Петрозаводск	Эстафета	4x5	C+F	
4	355	18.03.20		Петрозаводск	Командный спринт	1	F	
5	382	19.03.20		Петрозаводск	Гонка	5	F	92,6
6	365	08.04.20		Апатиты	Масс-старт	30	C	106,2
<b>Старшие девушки</b>								
<b>Первенство России (ПР)</b>								
1	371	01.03.20		Красноярск	Гонка	5	C	220,0
2	372	02.03.20		Красноярск	Персьют	5+5	C+F	220,0
3	373	04.03.20		Красноярск	Спринт	1,2	F	300,0
4	398	05.03.20		Красноярск	Эстафета	4x3	C	


# ОСНОВНАЯ ВОЗРАСТНАЯ ГРУППА

## МУЖЧИНЫ

### Дистанции

Всего участников — 783

Имеют очки — 112

Место	RUS код	Фамилия, имя	Г.р.	Звание	ДСО	Регионы прямой зачет	Регионы параллельный зачет	Очки
								
<b>1</b>	100105	Дементьев Евгений	1983	мсмк	Д	ХМАО	-	352
								
<b>2</b>	100252	Новиков Сергей	1980	мсмк	Д	Московская обл.	Ярославская обл.	337
								
<b>3</b>	100307	Рочев Василий	1980	змс	Д	Республика Коми	-	287
4	100024	Бабииков Иван	1980	мс	Д	Республика Коми	-	284
4	100258	Нутрихин Андрей	1973	мсмк	Д	Республика Коми	-	284
6	100369	Токарев Владимир	1980	мсмк	Д	Тюменская обл.	-	206
7	100008	Алыпов Иван	1982	мсмк	Д	Свердловская обл.	-	187
8	100016	Артеев Иван	1977	мсмк	Д	Республика Коми	-	181
9	100068	Вылегжанин Максим	1982	мс	Д	Удмуртская республика	-	177
10	100203	Легков Александр	1983	мсмк	Д	ХМАО	Москва	174
11	100167	Коростелев Павел	1978	мсмк	Д	Ярославская обл.	Москва	158
12	100076	Гельманов Андрей	1982	мсмк	Д	Алтайский край	-	150
13	100054	Вилисов Владимир	1976	мсмк	РА	Кемеровская обл.	Новосибирская обл.	143
14	100212	Лукьянов Евгений	1981	мсмк	Д	Свердловская обл.	-	141
15	100271	Панкратов Николай	1982	мсмк	РА	Свердловская обл.	Московская обл.	138
16	100183	Кузнецов Александр	1982	мсмк	Д	ХМАО	-	132
17	100412	Ширяев Сергей	1983	мсмк	Д	Москва	Нижегородская обл.	115
18	100232	Милюков Андрей	1978	мс	Д	Республика Коми	-	89
19	100365	Тишкин Дмитрий	1980	мсмк	РА	Ярославская обл.	Красноярский край	84
20	100266	Осинкин Дмитрий	1978	мсмк	РА	Оренбургская обл.	-	78
21	100280	Пирогов Дмитрий	1980	мсмк	РА	Ярославская обл.	Пермская обл.	72
22	100213	Ляшенко Дмитрий	1977	мсмк	Д	Москва	-	67

## Основная возрастная группа

Место	RUS код	Фамилия, имя	Г.р.	Звание	ДСО	Регионы прямой зачет	Регионы параллельный зачет	Очки
23	100396	Хохряков Николай	1985	кмс	Д	Удмуртская республика	-	65
24	100612	Лушкин Алексей	1978	мс	Д	Новосибирская обл.	-	61
25	100113	Егошин Дмитрий	1981	мсмк	Д	Свердловская обл.	-	59
26	100377	Турьшев Сергей	1985	мс	Д	ХМАО	-	53
27	100044	Булгаков Максим	1983	мсмк	Д	ХМАО	Иркутская обл.	52
28	100136	Иванов Михаил	1977	змс	Д	Псковская обл.	-	50
29	100081	Главатских Константин	1985	кмс	Д	Удмуртская республика	-	48
30	100336	Сорин Егор	1985	мс	Д	Москва	-	42
31	100415	Шлюндиков Андрей	1975	мсмк	Д	Ярославская обл.	Москва	42
32	100226	Машков Илья	1983	мс	РА	Москва	-	41
33	100306	Рочев Анатолий	1976	мсмк	Д	Республика Коми	-	40
34	100334	Соловьев Алексей	1984	мс	РА	Тверская обл.	-	39
35	100038	Большаков Николай	1977	мсмк	Д	Ярославская обл.	Красноярский край	37
35	100300	Ревин Виктор	1975	мсмк	Д	Москва	Республика Башкортостан	37
35	100629	Черноусов Илья	1986	мс	РА	Новосибирская обл.	-	37
38	100283	Плюснин Алексей	1974	мс	Д	Пермская обл.	-	36
39	100390	Фокин Николай	1984	мс	РА	Ярославская обл.	Архангельская обл.	35
40	100248	Нехаев Василий	1980	мс	Д	Республика Коми	-	34
41	100077	Гельманов Артем	1982	мс	Д	Алтайский край	-	26
42	100181	Крянин Сергей	1971	мсмк	Д	ХМАО	-	26
43	100124	Завьялов Александр	1974	мс	Д	Республика Татарстан	-	24
44	100330	Виротайнен Роман	1981	мсмк	Д	Москва	-	23
44	100238	Мориллов Николай	1986	мс	РА	Ярославская обл.	Москва	23
46	100402	Черноусов Алексей	1984	кмс	РА	Новосибирская обл.	-	22
47	100235	Миرونчиков Роман	1971	мс	Д	Красноярский край	-	21
47	100397	Чванов Дмитрий	1985	мс	Д	Ярославская обл.	Рязанская обл.	21
49	100056	Виноградов Леонид	1982	кмс	Д	Удмуртская республика	-	20
50	100122	Жмурко Артем	1985	кмс	Л	Кемеровская обл.	-	19
50	100169	Косинцев Евгений	1982	мсмк	Д	Республика Татарстан	-	19
52	100135	Иванов Евгений	1980	мс	Д	Удмуртская республика	-	17
52	100288	Поздеев Евгений	1984	мс	Д	Республика Коми	-	17
54	100150	Калинин Александр	1983	кмс	-	Томская обл.	-	16
54	100192	Курицын Алексей	1977	мс	РА	Вологодская обл.	-	16
54	100395	Хасанов Андрей	1980	мс	Д	Свердловская обл.	-	16
57	100059	Волженцев Станислав	1985	мс	-	Республика Коми	-	15
57	100061	Волотка Денис	1985	мс	-	Омская обл.	-	15
57	100180	Крюков Никита	1985	мс	-	Москва	-	15
57	100370	Тропников Алексей	1978	мс	Д	Республика Коми	-	15

## Основная возрастная группа

Место	RUS код	Фамилия, имя	Г.р.	Звание	ДСО	Регионы прямой зачет	Регионы параллельный зачет	Очки
61	100030	Белов Евгений	1978	мсмк	Д	Республика Татарстан	-	14
61	100205	Ленский Владимир	1972	мсмк	Д	Республика Коми	-	14
61	100371	Трошкин Павел	1981	мсмк	Д	Нижегородская обл.	-	14
64	100221	Маркелов Эдуард	1979	мсмк	Д	Тюменская обл.	-	13
65	100414	Шишов Максим	1981	мс	Д	Республика Карелия	-	12
66	100435	Бакулев Константин	1979	мс	Л	Кировская обл.	-	11
66	100611	Зубрилин Игорь	1976	мсмк	-	Омская обл.	-	11
66	100146	Кабардин Виталий	1982	кмс	-	Саратовская обл.	-	11
69	100022	Ахметшин Павел	1978	мс	Д	Пермская обл.	-	9
69	100539	Гришин Сергей	1979	мсмк	Д	Московская обл.	-	9
69	101017	Заикин Александр	1985	мс	РА	Свердловская обл.	-	9
69	100630	Зайцев Денис	1983	мс	Д	Самарская обл.	-	9
69	100293	Прокопьев Евгений	1985	мс	-	Москва	-	9
69	100405	Чуриков Александр	1980	мс	Д	Московская обл.	-	9
75	100141	Ильин Василий	1978	мс	Д	Московская обл.	-	8
76	101025	Барышников Алексей	1981	мс	-	Москва	-	7
76	100090	Григорьев Алексей	1980	мс	Д	Республика Татарстан	-	7
76	100151	Катриченко Алексей	1986	кмс	-	Новосибирская обл.	-	7
76	100303	Рожков Денис	1986	кмс	-	Ярославская обл.	Сахалинская обл.	7
76	100383	Ушаков Андрей	1983	кмс	Д	ХМАО	-	7
81	100249	Низамутдинов Артур	1978	мс	Л	Республика Татарстан	-	6
81	100429	Яшин Илья	1984	кмс	Д	Московская обл.	-	6
83	100019	Архипкин Павел	1982	мс	Д	Красноярский край	-	5
83	100051	Вахрушев Андрей	1983	мс	Д	Удмуртская республика	-	5
83	100305	Романов Виктор	1983	мс	-	Республика Татарстан	-	5
83	100312	Саксин Павел	1984	мс	Д	Тюменская обл.	-	5
83	100424	Юрин Александр	1980	мс	Д	Республика Коми	-	5
88	100013	Андреев Сергей	1986	кмс	Д	Рязанская обл.	-	4
88	100100	Девятьяров Михаил	1985	мсмк	РА	Ярославская обл.	Москва	4
88	100604	Кузнецов Сергей	1980	мс	Д	Московская обл.	-	4
88	100277	Петухов Алексей	1983	мс	Д	Мурманская обл.	-	4
92	100011	Андреев Антон	1986	кмс	-	Ярославская обл.	-	3
92	100750	Игнатович Дмитрий	1986	кмс	-	Тюменская обл.	-	3
92	100174	Кравченко Александр	1973	мсмк	РА	Челябинская обл.	Республика Башкортостан	3
92	100195	Лавлов Дмитрий	1985	мс	Д	Самарская обл.	-	3
92	100218	Малинин Павел	1977	мс	Д	Московская обл.	-	3
92	100838	Шеболкин Евгений	1984	мс	Д	Республика Коми	-	3
98	100099	Двоскин Вячеслав	1985	мс	Д	Санкт-Петербург	-	2

## Основная возрастная группа

Место	RUS код	Фамилия, имя	Г.р.	Звание	ДСО	Регионы прямой зачет	Регионы параллельный зачет	Очки
98	100130	Захаров Иван	1973	мс	-	Свердловская обл.	-	2
98	101648	Кузин Александр	1979	мс	-	Тамбовская обл.	-	2
98	100202	Левин Михаил	1984	кмс	РА	Санкт-Петербург	-	2
98	100228	Меньшенин Григорий	1969	мсмк	РА	Самарская обл.	-	2
98	100388	Феллер Максим	1986	мс	-	Красноярский край	-	2
104	100049	Васильев Сергей	1984	мс	РА	Тверская обл.	-	1
104	100166	Королев Игорь	1977	мс	Д	Удмуртская республика	-	1
104	100188	Куклин Михаил	1987	мс	РА	Санкт-Петербург	-	1
104	100209	Лопухов Илья	1986	мс	РА	Москва	-	1
104	100223	Марунов Евгений	1981	мс	Д	Чувашская республика	-	1
104	100224	Маслов Дмитрий	1973	мсмк	Д	Тюменская обл.	Ямало-Ненецкий АО	1
104	100780	Мутогаров Рашид	1981	мс	-	Омская обл.	-	1
104	100346	Стрепетиллов Дмитрий	1986	кмс	-	Тюменская обл.	-	1
104	100359	Тарасов Федор	1978	мс	Д	Омская обл.	-	1






# ОСНОВНАЯ ВОЗРАСТНАЯ ГРУППА

## ЖЕНЩИНЫ

### Дистанции

Всего участников — 402

Имеют очки — 100

Место	RUS код	Фамилия, имя	Г.р.	Звание	ДСО	Регионы прямой зачет	Регионы параллельный зачет	Очки
								
<b>1</b>	200262	Чепалова Юлия	1976	змс	Д	Москва	-	918
								
<b>2</b>	200075	Завьялова Ольга	1972	змс	Д	Московская обл.	Ярославская обл.	457
								
<b>3</b>	200153	Медведева Евгения	1976	мсмк	РА	Санкт-Петербург	Республика Карелия	332
4	200174	Нагейкина Светлана	1965	змс	Д	Московская обл.	Ярославская обл.	293
5	200171	Рочева-Москаленко Ольга	1978	мсмк	Д	Республика Коми	-	288
6	200014	Баранова Наталья	1975	мсмк	Д	Томская обл.	-	280
7	200130	Куркина Лариса	1973	мсмк	Д	Брянская обл.	-	252
8	200117	Коростелева Наталья	1981	мсмк	РА	Ярославская обл.	Пермская обл.	234
9	200040	Бурухина Елена	1977	мсмк	Д	Московская обл.	Ярославская обл.	228
10	200215	Сидько Алена	1979	мсмк	Д	Москва	Красноярский край	215
11	200095	Казакул Анастасия	1982	мсмк	Д	Магаданская обл.	-	198
12	200294	Ямбаева Татьяна	1980	мс	Д	Ярославская обл.	Самарская обл.	143
13	200008	Артемова Ирина	1984	мс	Д	Нижегородская обл.	Псковская обл.	133
14	200235	Тимофеева Вероника	1982	мсмк	Л	Московская обл.	-	127
15	200218	Слепова Анна	1984	мс	Д	ХМАО	-	118
16	200082	Зяतिकова Вера	1974	мсмк	Л	Кемеровская обл.	-	108
17	200326	Зернова Наталья	1976	мс	Д	Московская обл.	-	96
18	200181	Новикова Валентина	1984	мс	Д	ХМАО	Ярославская обл.	95
19	200161	Михайлова Ольга	1981	мсмк	РА	Тверская обл.	-	94
20	200083	Зяतिकова Наталья	1974	мсмк	Л	Кемеровская обл.	-	93
21	200009	Нутрихина Ольга	1976	мс	Д	Республика Коми	-	89
22	200359	Чекалева Юлия	1984	мс	Д	Вологодская обл.	-	86

## Основная возрастная группа

Место	RUS код	Фамилия, имя	Г.р.	Звание	ДСО	Регионы прямой зачет	Регионы параллельный зачет	Очки
23	200177	Нарышкина Наталья	1984	мс	Д	Санкт-Петербург	-	72
24	200244	Ускова Елена	1974	мс	Д	Кировская обл.	-	66
25	200088	Иванова Юлия	1985	мс	РА	Ярославская обл.	Республика Коми	61
25	200111	Колесниченко Юлия	1985	кмс	-	Омская обл.	-	61
27	200051	Воронцова Екатерина	1983	мс	Д	Удмуртская республика	-	60
27	200207	Рочева Ольга	1980	мсмк	Д	Москва	Республика Коми	60
29	200179	Никитина Елена	1979	мс	Л	Самарская обл.	-	50
30	200156	Мелина Виктория	1981	мс	Д	Республика Коми	-	49
31	200196	Плоцкая Елена	1983	мсмк	Д	Москва	Свердловская обл.	47
32	200099	Калугина Елена	1972	мсмк	Д	Кировская обл.	-	43
33	200042	Васильева Лилия	1967	мсмк	Д	Красноярский край	-	41
34	200183	Новикова Наталья	1973	мс	РА	Санкт-Петербург	-	38
35	200145	Малиновская Анна	1984	мс	Л	Ивановская обл.	-	37
35	200217	Складнева Ирина	1974	мсмк	РА	Самарская обл.	-	37
37	200044	Виноградова Алла	1981	мс	Д	Тверская обл.	-	31
38	200845	Разина Лариса	1973	мс	-	Камчатская обл.	-	27
38	200657	Сапронова Диана	1987	кмс	-	Республика Коми	-	27
38	200242	Тягай Ольга	1985	мс	-	Москва	-	27
38	200287	Шуплецова Ирина	1973	мсмк	-	Свердловская обл.	-	27
42	200081	Зубенко Светлана	1977	мсмк	Д	Воронежская обл.	-	26
42	200091	Иксанова Алия	1984	мс	Д	Республика Татарстан	-	26
42	200284	Ширияева Елена	1984	мс	Д	Москва	Нижегородская обл.	26
45	200002	Агеева Ольга	1977	мсмк	Д	Республика Татарстан	-	23
45	200178	Негуца Анастасия	1979	мс	Д	Республика Коми	-	23
47	200420	Милькова Ольга	1976	мс	Д	Республика Коми	-	22
47	200211	Сабирзянова Диляра	1981	мсмк	РА	Республика Татарстан	-	22
49	200136	Леменчук Юлия	1973	мсмк	Д	Московская обл.	-	21
50	200197	Плюснина Ирина	1974	мсмк	Д	Пермская обл.	-	20
51	200208	Румянцева Ольга	1982	мс	Д	Вологодская обл.	-	19
52	200126	Кузнецова Татьяна	1985	кмс	-	Тверская обл.	-	18
52	200169	Мороз Татьяна	1977	мс	Д	Алтайский край	-	18
52	200476	Сошнева Екатерина	1985	мс	-	ХМАО	-	18
55	200125	Кузнецова Татьяна	1984	мс	Д	ХМАО	-	16
55	200154	Медведева Евгения	1985	кмс	-	Ярославская обл.	Челябинская обл.	16
55	200209	Рысина Нина	1986	мс	-	Московская обл.	Псковская обл.	16
58	200093	Ильина Наталья	1985	мс	РА	Московская обл.	-	15
59	200840	Ваганова Ольга	1978	мс	-	Курганская обл.	-	14
59	200473	Милюстенко Наталья	1983	мс	Д	ХМАО	-	14
59	200168	Морогова Татьяна	1986	кмс	-	ХМАО	-	14

## Основная возрастная группа

Место	RUS код	Фамилия, имя	Г.р.	Звание	ДСО	Регионы прямой зачет	Регионы параллельный зачет	Очки
62	200121	Кравцова Евгения	1982	мсмк	Д	Московская обл.	Ярославская обл.	13
62	200151	Матвеева Наталья	1986	кмс	Д	Москва	-	13
64	200029	Бокова Галина	1983	мс	-	Кемеровская обл.	-	11
64	200337	Чумакова Наталья	1973	мс	-	Свердловская обл.	-	11
66	200329	Дешевых Светлана	1970	мсмк	-	Омская обл.	-	10
67	200039	Бурмистрова Елена	1986	кмс	-	ХМАО	-	9
67	200413	Зятыкова Марина	1979	мс	Д	Алтайский край	-	9
67	200223	Старовойтова Евгения	1975	мсмк	-	Оренбургская обл.	-	9
67	200259	Цыпулина Людмила	1974	мс	Д	Рязанская обл.	-	9
67	200273	Шайдурова Лариса	1987	мс	-	Пермская обл.	-	9
72	200371	Белая Анна	1987	кмс	-	Мурманская обл.	-	8
72	200139	Литовченко Анна	1984	мс	Л	Саратовская обл.	-	8
72	200782	Скопина Екатерина	1983	мс	Д	Республика Башкортостан	-	8
75	200059	Грушина Анна	1986	мс	Д	Рязанская обл.	-	7
75	200276	Шаповалова Евгения	1986	мс	-	Свердловская обл.	-	7
77	200362	Антипова Марина	1987	мс	-	Ленинградская обл.	-	5
77	200011	Базарнова Евгения	1986	мс	РА	Московская обл.	-	5
77	200493	Батурина Галина	1976	мс	Д	Свердловская обл.	-	5
77	200874	Егорова Наталья	1977	мс	-	Владимирская обл.	-	5
77	200089	Иващенко Наталья	1982	мс	-	Красноярский край	-	5
77	200175	Ноговицина Вероника	1982	мс	П	Пермская обл.	-	5
77	200193	Перминова Инга	1979	мсмк	РА	Иркутская обл.	-	5
77	200656	Садилова Мария	1987	кмс	-	Пермская обл.	-	5
77	200295	Яновская Яна	1987	кмс	-	Ярославская обл.	-	5
86	200057	Грахова Анна	1984	мс	-	Тверская обл.	-	4
87	200110	Козырева Анна	1984	мс	Л	Кемеровская обл.	-	3
87	200116	Коровина Марина	1984	мс	РА	Свердловская обл.	-	3
87	200128	Кузюкова Ольга	1985	мс	Л	Алтайский край	-	3
87	200345	Оршак Наталья	1983	мс	П	Оренбургская обл.	-	3
91	200328	Крючкова Марина	1983	мс	Д	Новосибирская обл.	-	2
91	200430	Попеляева Наталья	1978	мс	Л	Кемеровская обл.	-	2
91	200584	Приданникова Ирина	1971	-	-	Челябинская обл.	-	2
91	200241	Трофимчук Ольга	1987	мс	-	Свердловская обл.	-	2
91	200363	Трухина Марина	1986	кмс	-	Вологодская обл.	-	2
91	200275	Шамрай Светлана	1984	мс	РА	Санкт-Петербург	-	2
91	200681	Шилова Евгения	1987	кмс	-	Республика Коми	-	2
98	200330	Иксанова Лилия	1984	мс	Д	Республика Татарстан	-	1
98	200234	Тарасова Елена	1977	мс	-	Тульская обл.	-	1
98	200239	Тихонова Юлия	1986	мс	-	Московская обл.	-	1

# ОСНОВНАЯ ВОЗРАСТНАЯ ГРУППА

## МУЖЧИНЫ

### Спринт

Всего участников — 635

Имеют очки — 78

Место	RUS код	Фамилия, имя	Г.р.	Звание	ДСО	Регионы прямой зачет	Регионы параллельный зачет	Очки
								
<b>1</b>	100307	Рочев Василий	1980	змс	Д	Республика Коми	-	<b>304</b>
								
<b>2</b>	100008	Алыпов Иван	1982	мсмк	Д	Свердловская обл.	-	<b>119</b>
								
<b>3</b>	100113	Егошин Дмитрий	1981	мсмк	Д	Свердловская обл.	-	<b>96</b>
4	100252	Новиков Сергей	1980	мсмк	Д	Московская обл.	Ярославская обл.	94
5	100306	Рочев Анатолий	1976	мсмк	Д	Республика Коми	-	90
6	100068	Вылегжанин Максим	1982	мс	Д	Удмуртская республика	-	74
7	100100	Девятьяров Михаил	1985	мсмк	РА	Ярославская обл.	Москва	67
8	100330	Виролайнен Роман	1981	мсмк	Д	Москва	-	64
9	100238	Мориллов Николай	1986	мс	РА	Ярославская обл.	Москва	58
10	100232	Мильков Андрей	1978	мс	Д	Республика Коми	-	54
11	100167	Коростелев Павел	1978	мсмк	Д	Ярославская обл.	Москва	53
12	100212	Лукьянов Евгений	1981	мсмк	Д	Свердловская обл.	-	52
13	100348	Иванов Семен	1982	мс	Д	Удмуртская республика	-	49
14	100258	Нутрихин Андрей	1973	мсмк	Д	Республика Коми	-	43
15	100076	Гельманов Андрей	1982	мсмк	Д	Алтайский край	-	38
15	101017	Заикин Александр	1985	мс	РА	Свердловская обл.	-	38
17	100300	Ревин Виктор	1975	мсмк	Д	Москва	Республика Башкортостан	37
18	100271	Панкратов Николай	1982	мсмк	РА	Свердловская обл.	Московская обл.	36
19	100397	Чванов Дмитрий	1985	мс	Д	Ярославская обл.	Рязанская обл.	33
20	101173	Парфенов Андрей	1987	кмс	-	Республика Коми	-	32
21	100036	Бобров Александр	1984	мс	-	Республика Коми	-	29
21	100213	Ляшенко Дмитрий	1977	мсмк	Д	Москва	-	29
23	100180	Крюков Никита	1985	мс	-	Москва	-	22

## Основная возрастная группа

Место	RUS код	Фамилия, имя	Г.р.	Звание	ДСО	Регионы прямой зачет	Регионы параллельный зачет	Очки
24	100539	Гришин Сергей	1979	мсмк	Д	Московская обл.	-	21
24	100365	Тишкин Дмитрий	1980	мсмк	РА	Ярославская обл.	Красноярский край	21
26	101151	Гафаров Антон	1987	кмс	Д	Ханты-Мансийский АО	-	20
26	100415	Шлюндиков Андрей	1975	мсмк	Д	Ярославская обл.	Москва	20
28	100125	Загидулин Денис	1982	мс	Д	Московская обл.	-	19
29	100452	Анисимов Иван	1987	кмс	-	Республика Коми	-	16
29	100108	Джумов Алексей	1983	кмс	-	Хабаровский край	-	16
29	100253	Новичихин Михаил	1981	кмс	ЮР	Томская обл.	-	16
29	100395	Хасанов Андрей	1980	мс	Д	Свердловская обл.	-	16
33	100135	Иванов Евгений	1980	мс	Д	Удмуртская республика	-	14
33	100277	Петухов Алексей	1983	мс	Д	Мурманская обл.	-	14
35	100044	Булгаков Максим	1983	мсмк	Д	Ханты-Мансийский АО	Иркутская обл.	12
36	101193	Белов Михаил	1987	кмс	-	Ханты-Мансийский АО	-	11
36	100056	Виноградов Леонид	1982	кмс	Д	Удмуртская республика	-	11
36	100336	Сорин Егор	1985	мс	Д	Москва	-	11
36	100388	Феллер Максим	1986	мс	-	Красноярский край	-	11
36	100405	Чуриков Александр	1980	мс	Д	Московская обл.	-	11
36	100838	Шеболкин Евгений	1984	мс	Д	Республика Коми	-	11
42	100061	Волотка Денис	1985	мс	-	Омская обл.	-	10
42	100098	Двоскин Алексей	1983	мсмк	Д	Санкт-Петербург	-	10
44	100183	Кузнецов Александр	1982	мсмк	Д	Ханты-Мансийский АО	-	9
44	100283	Плюснин Алексей	1974	мс	Д	Пермская обл.	-	9
44	100402	Черноусов Алексей	1984	кмс	РА	Новосибирская обл.	-	9
47	100105	Дементьев Евгений	1983	мсмк	Д	Ханты-Мансийский АО	-	8
47	100192	Курицын Алексей	1977	мс	РА	Вологодская обл.	-	8
47	100380	Усачев Игорь	1983	кмс	Д	Самарская обл.	-	8
50	100059	Волженцев Станислав	1985	мс	-	Республика Коми	-	7
50	100195	Лавлов Дмитрий	1985	мс	Д	Самарская обл.	-	7
50	100226	Машков Илья	1983	мс	РА	Москва	-	7
50	100610	Федулов Владимир	1979	мс	П	Нижегородская обл.	-	7
54	100435	Бакулев Константин	1979	мс	Л	Кировская обл.	-	5
54	100038	Большаков Николай	1977	мсмк	Д	Ярославская обл.	Красноярский край	5
54	100151	Катриченко Алексей	1986	кмс	-	Новосибирская обл.	-	5
54	100346	Стрепетиллов Дмитрий	1986	кмс	-	Тюменская обл.	-	5
54	100370	Тропников Алексей	1978	мс	Д	Республика Коми	-	5

## Основная возрастная группа

Место	RUS код	Фамилия, имя	Г.р.	Звание	ДСО	Регионы прямой зачет	Регионы параллельный зачет	Очки
59	100009	Ананьев Эдуард	1985	кмс	-	Хабаровский край	-	4
59	100022	Ахметшин Павел	1978	мс	Д	Пермская обл.	-	4
59	100636	Иванов Иван	1987	кмс	ФСОР	Ленинградская обл.	-	4
59	100205	Ленский Владимир	1972	мсмк	Д	Республика Коми	-	4
59	100571	Уфтиков Евгений	1984	кмс	Д	Московская обл.	-	4
59	100409	Шабардин Ян	1978	мс	Д	Кировская обл.	-	4
65	100037	Болотов Николай	1986	мс	-	Москва	-	3
65	100090	Григорьев Алексей	1980	мс	Д	Республика Татарстан	-	3
65	100099	Двоскин Вячеслав	1985	мс	Д	Санкт-Петербург	-	3
65	100279	Пикалов Илья	1982	мс	Л	Кемеровская обл.	-	3
65	100327	Слесарев Алексей	1985	мс	Д	Ханты-Мансийский АО	-	3
70	100223	Марунов Евгений	1981	мс	Д	Чувашская республика	-	2
70	100235	Мирончиков Роман	1971	мс	Д	Красноярский край	-	2
70	100293	Прокопьев Евгений	1985	мс	-	Москва	-	2
70	100377	Турышев Сергей	1985	мс	Д	Ханты-Мансийский АО	-	2
74	100011	Андреев Антон	1986	кмс	-	Ярославская обл.	-	1
74	101195	Говорин Андрей	1987	кмс	-	Ханты-Мансийский АО	-	1
74	100150	Калинин Александр	1983	кмс	-	Томская обл.	-	1
74	100288	Поздеев Евгений	1984	мс	Д	Республика Коми	-	1
74	100390	Фокин Николай	1984	мс	РА	Ярославская обл.	Архангельская обл.	1




# ОСНОВНАЯ ВОЗРАСТНАЯ ГРУППА

## ЖЕНЩИНЫ

### Спринт

Всего участников — 320

Имеют очки — 80

Место	RUS код	Фамилия, имя	Г.р.	Звание	ДСО	Регионы прямой зачет	Регионы параллельный зачет	Очки
								
<b>1</b>	200215	Сидько Алена	1979	мсмк	Д	Москва	Красноярский край	393
								
<b>2</b>	200151	Матвеева Наталья	1986	кмс	Д	Москва	-	268
								
<b>3</b>	200117	Коростелева Наталья	1981	мсмк	РА	Ярославская обл.	Пермская обл.	140
4	200171	Рочева-Москаленко Ольга	1978	мсмк	Д	Республика Коми	-	125
5	200156	Мелина Виктория	1981	мс	Д	Республика Коми	-	71
6	200009	Нутрихина Ольга	1976	мс	Д	Республика Коми	-	67
7	200209	Рысина Нина	1986	мс	-	Московская обл.	Псковская обл.	62
8	200088	Иванова Юлия	1985	мс	РА	Ярославская обл.	Республика Коми	61
8	200262	Чепалова Юлия	1976	змс	Д	Москва	-	61
10	200181	Новикова Валентина	1984	мс	Д	Ханты-Мансийский АО	Ярославская обл.	59
10	200244	Ускова Елена	1974	мс	Д	Кировская обл.	-	59
12	200177	Нарышкина Наталья	1984	мс	Д	Санкт-Петербург	-	53
13	200276	Шаповалова Евгения	1986	мс	-	Свердловская обл.	-	48
14	200493	Батурина Галина	1976	мс	Д	Свердловская обл.	-	47
14	200081	Зубенко Светлана	1977	мсмк	Д	Воронежская обл.	-	47
16	200174	Нагейкина Светлана	1965	змс	Д	Московская обл.	Ярославская обл.	41
17	200235	Тимофеева Вероника	1982	мсмк	Л	Московская обл.	-	34
18	200643	Овчинникова Светлана	1987	кмс	-	Ярославская обл.	-	33
19	200093	Ильина Наталья	1985	мс	РА	Московская обл.	-	32
20	200294	Ямбаева Татьяна	1980	мс	Д	Ярославская обл.	Самарская обл.	29
21	200326	Зернова Наталья	1976	мс	Д	Московская обл.	-	27
21	200178	Негуца Анастасия	1979	мс	Д	Республика Коми	-	27
23	200001	Абдухаликова Марина	1983	мс	Д	Республика Саха (Якутия)	-	26
24	200196	Плоцкая Елена	1983	мсмк	Д	Москва	Свердловская обл.	24

## Основная возрастная группа

Место	RUS код	Фамилия, имя	Г.р.	Звание	ДСО	Регионы прямой зачет	Регионы параллельный зачет	Очки
25	200690	Парфиненко Ольга	1986	мс	-	Томская обл.	-	23
26	200039	Бурмистрова Елена	1986	кмс	-	Ханты-Мансийский АО	-	20
26	200099	Калугина Елена	1972	мсмк	Д	Кировская обл.	-	20
26	200111	Колесниченко Юлия	1985	кмс	-	Омская обл.	-	20
29	200095	Казакул Анастасия	1982	мсмк	Д	Магаданская обл.	-	17
30	200153	Медведева Евгения	1976	мсмк	РА	Санкт-Петербург	Республика Карелия	16
31	200042	Васильева Лилия	1967	мсмк	Д	Красноярский край	-	14
31	200121	Кравцова Евгения	1982	мсмк	Д	Московская обл.	Ярославская обл.	14
31	200207	Рочева Ольга	1980	мсмк	Д	Москва	Республика Коми	14
34	200044	Виноградова Алла	1981	мс	Д	Тверская обл.	-	11
34	200328	Крючкова Марина	1983	мс	Д	Новосибирская обл.	-	11
34	200179	Никитина Елена	1979	мс	Л	Самарская обл.	-	11
34	200183	Новикова Наталья	1973	мс	РА	Санкт-Петербург	-	11
38	200075	Завьялова Ольга	1972	змс	Д	Московская обл.	Ярославская обл.	9
38	200125	Кузнецова Татьяна	1984	мс	Д	Ханты-Мансийский АО	-	9
38	200128	Кузюкова Ольга	1985	мс	Л	Алтайский край	-	9
38	200132	Лаврикова Евгения	1984	мс	РА	Ленинградская обл.	-	9
38	200900	Фадеева Ирина	1978	мс	Д	Саратовская обл.	-	9
38	200270	Чуйкова Екатерина	1986	мс	-	Самарская обл.	-	9
44	200130	Куркина Лариса	1973	мсмк	Д	Брянская обл.	-	8
45	200008	Артемова Ирина	1984	мс	Д	Нижегородская обл.	Псковская обл.	7
45	200078	Захарова Екатерина	1986	кмс	-	Тюменская обл.	-	7
45	200083	Зяतिकова Наталья	1974	мсмк	Л	Кемеровская обл.	-	7
45	200116	Коровина Марина	1984	мс	РА	Свердловская обл.	-	7
45	200126	Кузнецова Татьяна	1985	кмс	-	Тверская обл.	-	7
45	200211	Сабирзянова Диляра	1981	мсмк	РА	Республика Татарстан	-	7
45	200284	Ширяева Елена	1984	мс	Д	Москва	Нижегородская обл.	7
52	200420	Милькова Ольга	1976	мс	Д	Республика Коми	-	6
53	200089	Иващенко Наталья	1982	мс	-	Красноярский край	-	5
53	200150	Марченко Екатерина	1986	-	-	Челябинская обл.	-	5
53	200197	Плюснина Ирина	1974	мсмк	Д	Пермская обл.	-	5
53	200447	Ширяева Татьяна	1984	мс	-	Республика Мордовия	-	5
57	200184	Новоселова Ольга	1986	мс	-	Самарская обл.	-	4
57	200655	Савина Кристина	1987	кмс	-	Республика Коми	-	4
57	200218	Слепова Анна	1984	мс	Д	Ханты-Мансийский АО	-	4
57	200234	Тарасова Елена	1977	мс	-	Тульская обл.	-	4
61	200874	Егорова Наталья	1977	мс	-	Владимирская обл.	-	3
61	200082	Зяतिकова Вера	1974	мсмк	Л	Кемеровская обл.	-	3
61	200839	Кугубаева Наталья	1984	кмс	-	Республика Башкортостан	-	3



## Основная возрастная группа

Место	RUS код	Фамилия, имя	Г.р.	Звание	ДСО	Регионы прямой зачет	Регионы параллельный зачет	Очки
61	200208	Румянцева Ольга	1982	мс	Д	Вологодская обл.	-	3
61	200443	Файфер Наталья	1975	мс	Л	Бурятский АО	-	3
66	200006	Алексеева Татьяна	1981	мс	РА	Чувашская республика	-	2
66	200014	Баранова Наталья	1975	мсмк	Д	Томская обл.	-	2
66	200021	Бекетова Наталья	1982	мс	РА	Новосибирская обл.	-	2
66	200029	Бокова Галина	1983	мс	-	Кемеровская обл.	-	2
66	200339	Деменева Надежда	1981	мс	-	Свердловская обл.	-	2
66	200145	Малиновская Анна	1984	мс	Л	Ивановская обл.	-	2
66	200363	Трухина Марина	1986	кмс	-	Вологодская обл.	-	2
66	200838	Ушакова Дарья	1983	кмс	-	Ханты-Мансийский АО	-	2
74	200033	Бочкарева Светлана	1984	мс	-	Кировская обл.	-	1
74	200136	Леменчук Юлия	1973	мсмк	Д	Московская обл.	-	1
74	200154	Медведева Евгения	1985	кмс	-	Ярославская обл.	Челябинская обл.	1
74	200866	Нововеренских Елена	1976	мс	-	Кемеровская обл.	-	1
74	200584	Приданникова Ирина	1971	-	-	Челябинская обл.	-	1
74	200312	Фадеева Татьяна	1985	мс	Д	Республика Карелия	-	1
74	200295	Яновская Яна	1987	кмс	-	Ярославская обл.	-	1

# ОСНОВНАЯ ВОЗРАСТНАЯ ГРУППА

## Командный зачет среди субъектов РФ

### МУЖЧИНЫ

Место	Субъект РФ	Общая сумма
1	Республика Коми	2163
2	Москва	988
3	Свердловская обл.	983,5
4	Ханты-Мансийский АО	949
5	Ярославская обл.	686
6	Удмуртская республика	615
7	Московская обл.	444,5
8	Алтайский край	303
9	Новосибирская обл.	284
10	Тюменская обл.	263,5
11	Красноярский край	202
12	Республика Татарстан	172
13	Кемеровская обл.	149
14	Пермская обл.	100
15	Нижегородская обл.	84,5
16	Оренбургская обл.	78
17	Омская обл.	70
18	Иркутская обл.	65,5
19	Республика Башкортостан	62,5

Место	Субъект РФ	Общая сумма
20	Псковская обл.	59
21	Самарская обл.	51
22	Рязанская обл.	50,5
23	Хабаровский край	44
24	Тверская обл.	40
25	Вологодская обл.	33
25	Томская обл.	33
27	Санкт-Петербург	27
28	Республика Карелия	21
29	Кировская обл.	20
30	Архангельская обл.	18
30	Мурманская обл.	18
32	Саратовская обл.	11
33	Чувашская республика	9
34	Ленинградская обл.	4
35	Сахалинская обл.	3,5
36	Ямало-Ненецкий АО	2,5
37	Тамбовская обл.	2
38	Челябинская обл.	1,5

# Командный зачет среди субъектов РФ

## ЖЕНЩИНЫ

Место	Субъект РФ	Общая сумма
1	Москва	1856
2	Ярославская обл.	1269,5
3	Московская обл.	1170,5
4	Республика Коми	1111,5
5	Красноярский край	458,5
6	Санкт-Петербург	362
7	Ханты-Мансийский АО	327,5
8	Томская обл.	305
9	Кемеровская обл.	293
10	Пермская обл.	283,5
11	Самарская обл.	267
12	Брянская обл.	260
13	Магаданская обл.	242
14	Кировская обл.	231
15	Свердловская обл.	214
16	Тверская обл.	194
17	Республика Карелия	182
18	Вологодская обл.	160
19	Республика Татарстан	135
20	Псковская обл.	131
21	Омская обл.	118
22	Нижегородская обл.	98,5

Место	Субъект РФ	Общая сумма
23	Воронежская обл.	79
24	Оренбургская обл.	60
24	Удмуртская республика	60
26	Камчатская обл.	48
27	Алтайский край	39
27	Ивановская обл.	39
29	Республика Саха (Якутия)	26
30	Ленинградская обл.	21
31	Саратовская обл.	17
32	Челябинская обл.	16,5
33	Рязанская обл.	16
34	Мурманская обл.	15
34	Новосибирская обл.	15
36	Курганская обл.	14
37	Республика Башкортостан	11
38	Владимирская обл.	8
39	Тюменская обл.	7
40	Иркутская обл.	5
40	Республика Мордовия	5
40	Тульская обл.	5
43	Бурятский АО	3
44	Чувашская республика	2

# МОЛОДЕЖЬ ДО 23 ЛЕТ

## МУЖЧИНЫ

### Дистанции

1	Красногорск	22.12.2005	15 /10км С
2	Красногорск	24.12.2005	15+15 /7,5+7,5км
3	Кранья (Словения)	02.02.2005	15/10км С
4	Кранья (Словения)	04.02.2006	15+15 /7,5+7,5км
5	Петрозаводск	14.03.2006	15+15 /7,5+7,5км
6	Петрозаводск	17.03.2006	10/15км F

Место	RUS код	Фамилия, имя	Г.р.	Субъект РФ	Сумма	1	2	3	4	5	6
1	100203	Легков Александр	1983	ХМАО-Москва	260	50[1]	50[1]	60[3]	100[1]		
2	100412	Ширяев Сергей	1983	Москва-Нижегород. обл.	212	32[3]		18 [14]	80 [2]	32[3]	50[1]
3	100044	Булгаков Максим	1983	ХМАО-Иркутская	171	24[5]	27 [4]	80[2]	40 [6]		
4	100390	Фокин Николай	1984	Ярослав.-Архангель. обл.	140	39[2]	32[3]	40[6]	29 [9]		
5	100081	Главатских Константин	1985	Удмуртская республика	95		21 [6]			50[1]	24[5]
6	100105	Дементьев Евгений	1983	ХМАО	66	27[4]	39[2]				
7	100396	Хохряков Николай	1985	Удмуртская республика	58	11 [11]	8 [13]			39[2]	
8	100288	Поздеев Евгений	1984	Республика Коми	52	12 [10]	7 [14]			27[4]	6 [15]
9	101210	Чванов Дмитрий	1985	Ярослав.-Рязан. обл.	50	2 [19]				9 [12]	39[2]
10	100254	Норин Артем	1983	Тюменская-ЯНАО	49	14[9]	1 [20]			2 [19]	32[3]
11	100226	Машков Илья	1983	Москва	42	7 [14]	12 [10]			11 [11]	12 [10]
12	100399	Чекалкин Роман	1985	Ярослав.-Кировск. обл.	40	16[8]				24[5]	
13	100195	Лавлов Дмитрий	1985	Самарская обл.	31	3 [18]	18 [7]			1 [20]	9 [12]
14	100377	Турышев Сергей	1985	ХМАО	30	21[6]	9 [12]				
15	100312	Саксин Павел	1984	Тюменская обл.	28		3 [18]			14 [9]	11 [11]
15	100108	Джумов Алексей	1983	Хабаровский край	28					21 [6]	7 [14]
17	100334	Соловьев Алексей	1984	Тверская обл.	27						27 [4]
18	100305	Романов Виктор	1986	Республика Татарстан	25					4 [17]	21 [6]
18	100293	Прокопьев Евгений	1985	Москва	25					7 [14]	18 [7]
20	100059	Волженцев Станислав	1985	Республика Коми	24		24 [5]				
21	100150	Калинин Александр	1983	Томская обл.	22					18 [7]	4 [17]
22	100303	Рожков Денис	1986	Ярослав.-Сахалин. обл.	19	8 [13]	11 [11]				
22	100122	Жмурко Артем	1985	Кемеровская обл.	19	5 [16]	14 [9]				
22	100402	Черноусов Алексей	1984	Новосибирская обл.	19					5 [16]	14 [9]
25	100057	Виноградов Юрий	1986	Ярославская обл.	18	18[7]					
26	100394	Харькин Дмитрий	1983	Республика Карелия	17					12 [10]	5 [16]
27	100629	Черноусов Илья	1986	Новосибирская обл.	16		16 [8]				
27	100082	Глебов Максим	1984	Камчатская обл.	16						16 [8]
29	100099	Двоскин Вячеслав	1985	Санкт-Петербург	16					16 [8]	
30	100388	Феллер Максим	1986	Красноярский край	15	9 [12]	6 [15]				
31	100838	Шеболкин Евгений	1984	Республика Коми	10		2 [19]			8 [13]	
32	100336	Сорин Егор	1985	Москва	8						8 [13]
33	100061	Волотка Денис	1985	Омская обл.	6	6 [15]					
33	101190	Васильев Дмитрий	1987	Свердловская обл.	6	1 [20]	5 [16]				
33	100009	Ананьев Эдуард	1983	Хабаровский край	6					3 [18]	3 [18]
33	100241	Мошкин Алексей	1985	Архангельская обл.	6					6 [15]	
37	100100	Девятьяров Михаил	1985	Ярослав. обл.-Москва	4	4 [17]					
37	101172	Хасанов Максим	1987	Свердловская обл.	4		4 [17]				
39	100202	Левин Михаил	1984	Санкт-Петербург	2						2 [19]
40	101554	Кутлугужин Ильдар	1983	Респ. Башкортостан	1						1 [20]

## ЖЕНЩИНЫ

### Дистанции

Место	RUS код	Фамилия, имя	Г.р.	Субъект РФ	Сумма	1	2	3	4	5	6
1	200008	Артемова Ирина	1984	Нижегород.-Псков. обл.	268	39 [2]	39 [2]	80[2]	80 [2]	21[6]	9 [12]
2	200359	Чекалева Юлия	1984	Вологодская обл.	255	21 [6]	32 [3]	60[3]	60 [3]	32[3]	50[1]
3	200051	Воронцова Екатерина	1983	Удмуртская республика	204	50 [1]	50 [1]	32[8]	40 [6]	16 [8]	16 [8]
4	200181	Новикова Валентина	1984	ХМАО-Ярославская обл.	141	18 [7]	21 [6]		13 [18]	50[1]	39[2]
5	200218	Слепова Анна	1984	ХМАО	107	24 [5]	24 [5]			27[4]	32 [3]
6	200088	Иванова Юлия	1985	Ярослав. обл.-Респ. Коми	104	32 [3]		26[10]		39[2]	7 [14]
7	200242	Тягай Ольга	1985	Москва	77	14 [9]	27 [4]			12 [10]	24[5]
8	200111	Колесниченко Юлия	1985	Омская обл.	72	27 [4]	9 [12]			24[5]	12 [10]
9	200196	Плоцкая Елена	1983	Москва-Свердлов. обл.	57	12 [10]				18 [7]	27 [4]
10	200154	Медведева Евгения (85)	1985	Ярослав.-Челябинск. обл.	38	1 [20]	2 [19]			14 [9]	21 [6]
11	200161	Морогова Татьяна	1986	ХМАО	32	16 [8]	16 [8]				
12	200091	Иксанова Алия	1984	Республика Татарстан	30	11 [11]	8 [13]			11 [11]	
12	200284	Ширяева Елена	1984	Москва-Нижегород. обл.	30	2 [19]	14 [9]			6 [15]	8 [13]
14	200093	Ильина Наталья	1985	Московская обл.	26					8 [13]	18 [7]
15	200269	Чугаева Татьяна	1984	Новосибирская обл.	22	3 [18]	11 [11]			7 [14]	1 [20]
16	200273	Шайдурова Лариса	1987	Пермский край	18		18 [7]				
17	200328	Крючкова Марина	1983	Новосибирская обл.	16					5 [16]	11 [11]
17	200160	Михайлова Анастасия	1983	Саратовская обл.	16					2 [19]	14 [9]
19	200219	Слесарева Марина	1986	Ярославская обл.	12		12 [10]				
19	200428	Печенкина Ольга	1985	Томская обл.	12					9 [12]	3 [18]
21	200151	Матвеева Наталья	1986	Москва	9	9 [12]					
22	200176	Надеева Екатерина	1987	Московская обл.	8	8 [13]					
23	200239	Тихонова Юлия	1986	Московская обл.	7	7 [14]					
23	200656	Садилова Мария	1987	Пермский край	7		7 [14]				
23	200033	Бочкарева Светлана	1984	Кировская обл.	7					3 [18]	4 [17]
23	200782	Скопина Екатерина	1983	Респ. Башкортостан	7					1 [20]	6 [15]
27	200039	Бурмистрова Елена	1986	ХМАО	6	6 [15]					
27	200059	Грушина Анна	1986	Рязанская обл.	6		6 [15]				
27	200330	Иксанова Лилия	1984	Республика Татарстан	6					4 [17]	2 [19]
30	200362	Антипова Марина	1987	Ленинградская обл.	5		5 [16]				
30	200643	Овчинникова Светлана	1987	Ярославская обл.	5	5 [16]					
30	200264	Черняева Ирина	1985	Смоленская обл.	5						5 [16]
33	200209	Рысина Нина	1986	Московская-Псков. обл.	4	4 [17]					
33	200275	Шамрай Светлана	1984	Санкт-Петербург	4		4 [17]				
35	200371	Белая Анна	1987	Мурманская обл.	3		3 [18]				
36	200113	Конохова Ксения	1983	Московская обл.	1		1 [20]				

# МОЛОДЕЖЬ ДО 23 ЛЕТ

## МУЖЧИНЫ

### Спринт

1	Красногорск	25.12.2005
2	Кранья (Словения)	31.01.2006
3	Петрозаводск	15.03.2006

Место	RUS код	Фамилия, имя	Г.р.	Субъект РФ	Сумма	1	2	3
1	100100	Девятьяров Михаил	1985	Ярославль-Москва	122	27 [4]	45 [5]	50 [1]
2	100238	Морилов Николай	1986	Ярославль-Москва	50	50 [1]		
3	100180	Крюков Никита	1985	Москва	46	7 [14]		39 [2]
4	101210	Чванов Дмитрий	1985	Ярослав.-Рязанск. обл.	43	16 [8]		27 [4]
5	101017	Заикин Александр	1985	Свердловская обл.	39	39 [2]		
5	100036	Бобров Александр	1984	Республика Коми	39	18 [7]		21 [6]
7	100452	Анисимов Иван	1987	Республика Коми	32	32 [3]		
7	100380	Усачев Игорь	1983	Самарская обл.	32			32 [3]
9	100390	Фокин Николай	1984	Ярослав.-Архангель. обл.	28	6 [15]	22 [12]	
10	101173	Парфенов Андрей	1987	Республика Коми	24	24 [5]		
10	100058	Водорезов Виталий	1985	Рязанская обл.	24			24 [5]
12	100099	Двоскин Вячеслав	1985	Санкт-Петербург	22	4 [17]		18 [7]
13	100105	Дементьев Евгений	1983	ХМАО	21	21 [6]		
14	100108	Джумов Алексей	1983	Хабаровский край	16	14 [9]		2 [19]
14	100281	Писанов Андрей	1983	Республика Татарстан	16			16 [8]
16	100336	Сорин Егор	1985	Москва	14			14 [9]
17	100277	Петухов Алексей	1983	Мурманская обл.	12	12 [10]		
17	100555	Тютюрев Андрей	1985	Санкт-Петербург	12			12 [10]
19	100619	Смирнов Антон	1987	Ярославская обл.	11	11 [11]		
19	100417	Шубин Илья	1985	Челябинская обл.	11			11 [11]
21	100203	Легков Александр	1983	ХМАО — Москва	9	9 [12]		
21	100195	Лавлов Дмитрий	1985	Самарская обл.	9			9 [12]
23	100309	Рысин Игорь	1986	Москва	8	8 [13]		
23	100399	Чекалкин Роман	1985	Ярослав.-Кировск. обл.	8			8 [13]
25	100630	Зайцев Денис	1983	Самарская обл.	7			7 [14]
26	100838	Шеболкин Евгений	1984	Республика Коми	6			6 [15]
27	100057	Виноградов Юрий	1986	Ярославская обл.	5	5 [16]		
27	100288	Поздеев Евгений	1984	Республика Коми	5			5 [16]
29	100429	Яшин Илья	1984	Московская обл.	4			4 [17]
30	100012	Андреев Павел	1983	Кемеровская обл.	3	3 [18]		
30	100061	Волотка Денис	1985	Омская обл.	3			3 [18]
32	100303	Рожков Денис	1985	Ярослав.-Сахалин. обл.	2	2 [19]		
33	100233	Минин Алексей	1984	Санкт-Петербург	1	1 [20]		
33	100241	Мошкин Алексей	1985	Архангельская обл.	1			1 [20]
35	100059	Волженцев Станислав	1985	Республика Коми	0		- [31]	

# ЖЕНЩИНЫ

## Спринт

Место	RUS код	Фамилия, имя	Г.р.	Субъект РФ	Сумма	1	2	3
1	200181	Новикова Валентина	1984	ХМАО-Ярославская	125	27 [4]	80 [2]	18 [7]
2	200088	Иванова Юлия	1985	Ярослав. обл.- Респ. Коми	86	16 [8]	20 [13]	50 [1]
3	200093	Ильина Наталья	1985	Московская обл.	84	50 [1]	22 [12]	12 [10]
4	200008	Артемова Ирина	1984	Нижегород.-Псков. обл.	51	24 [5]	3 [28]	24 [5]
5	200196	Плоцкая Елена	1983	Москва-Свердлов. обл.	43	11 [11]		32 [3]
6	200151	Матвеева Наталья	1986	Москва	39	39 [2]		
6	200177	Нарышкина Наталья	1984	Санкт-Петербург	39			39 [2]
8	200209	Рысина Нина	1986	Московская-Псков. обл.	32	32 [3]		
9	200001	Абдухаликова Марина	1983	Республика Саха (Якутия)	29	2 [19]		27 [4]
10	200276	Шаповалова Евгения	1986	Свердловская обл.	21	21 [6]		
10	200111	Колесниченко Юлия	1985	Омская обл.	21			21 [6]
12	200643	Овчинникова Светлана	1987	Ярославская обл.	18	18 [7]		
12	200116	Коровина Марина	1984	Свердловская обл.	18	7 [14]		11 [11]
12	200125	Кузнецова Татьяна	1984	ХМАО	18	4 [17]		14 [9]
15	200428	Печенкина Ольга	1985	Томская обл.	16			16 [8]
16	200132	Лаврикова Евгения	1984	Ленинградская обл.	14	14 [9]		
17	200039	Бурмистрова Елена	1986	ХМАО	12	12 [10]		
17	200284	Ширяева Елена	1984	Москва-Нижегород. обл.	12	3 [18]		9 [12]
19	200312	Фадеева Татьяна	1985	Республика Карелия	9	9 [12]		
20	200176	Налдеева Екатерина	1987	Московская обл.	8	8 [13]		
20	200328	Крючкова Марина	1983	Новосибирская обл.	8			8 [13]
22	200452	Надеждина Ирина	1983	Костромская обл.	7			7 [14]
23	200113	Конохова Ксения	1983	Московская обл.	6	6 [15]		
23	200269	Чугаева Татьяна	1984	Новосибирская обл.	6			6 [15]
25	200270	Чуйкова Екатерина	1986	Самарская обл.	5	5 [16]		
25	200275	Шамрай Светлана	1984	Санкт-Петербург	5			5 [16]
27	200154	Медведева Евгения	1985	Ярослав.-Челябинск. обл.	4			4 [17]
28	200782	Скопина Екатерина	1983	Респ. Башкортостан	3			3 [18]
29	200264	Черняева Ирина	1985	Смоленская обл.	2			2 [19]
30	200184	Новоселова Ольга	1986	Самарская обл.	1	1 [20]		
30	200033	Бочкарева Светлана	1984	Кировская обл.	1			1 [20]

# ЮНИОРЫ

## ЮНИОРЫ Дистанции

1	Пермь	15.12.2005	5+5/10+10 км	Соревнование аннулировано
2	Пермь	18.12.2005	5/10 км С	
3	Кранья (Словения)	01.02.2006	5/10 км С	
4	Кранья (Словения)	03.02.2006	5+5/7,5+7,5 км	
5	Петрозаводск	13.03.2006	5+5/10+10 км	
6	Петрозаводск	19.03.2006	5/10 км F	
7	Кандалакша/Апатиты	09.04.2006	30/50 км С	

Место	RUS код	Фамилия, имя	Г.р.	Субъект РФ	Сумма	1	2	3	4	5	6	7
1	100629	Черноусов Илья	1986	Новосибирская обл.	214			45 [5]	80 [2]	50 [1]	39 [2]	
2	100238	Морилов Николай	1986	Ярославль-Москва	160		50 [1]	26 [10]	22 [12]	16 [8]	32 [3]	14 [9]
3	100388	Феллер Максим	1986	Красноярский край	104		21 [6]			39 [2]	5 [16]	39 [2]
4	100057	Виноградов Юрий	1986	Ярославская обл.	88		39 [2]	22 [12]			27 [4]	
5	100355	Сюлатов Павел	1986	Республика Татарстан	77					27 [4]	50 [1]	
6	100985	Кульбакин Леонид	1986	Брянская обл.	53						3 [18]	50 [1]
7	100067	Феллер Андрей	1988	Красноярский край	50		18 [7]			32 [3]		
8	100382	Уткин Александр	1986	Удмуртская респ.	49					21 [6]	21 [6]	7 [14]
9	100071	Газиев Радик	1986	Самарская обл.	48		12 [10]			24 [5]	1 [20]	11 [11]
10	100321	Семенов Михаил	1986	Псковская обл.	44		14 [9]				14 [9]	16 [8]
11	101019	Маркелов Дмитрий	1986	Омская обл.	42		1 [20]			12 [10]	24 [5]	5 [16]
11	100636	Иванов Иван	1987	Ленинградская обл.	42		24 [5]					18 [7]
13	101179	Гуляев Иван	1987	Алтайский край	41		9 [12]					32 [3]
14	100843	Романов Анатолий	1986	Республика Татарстан	37					18 [7]	16 [8]	3 [18]
15	101173	Парфенов Андрей	1987	Республика Коми	36			24 [11]	12 [19]			
16	100638	Скобло Леонид	1986	Санкт-Петербург	35		6 [15]			1 [20]	7 [14]	21 [6]
17	100640	Шапаров Дмитрий	1987	Вологодская обл.	32		32 [3]					
18	100816	Смолянин Андрей	1986	Новосибирская обл.	29					11 [11]	18 [7]	
19	101190	Васильев Дмитрий	1987	Свердловская обл.	27		27 [4]		- [32]			
19	101181	Гараничев Евгений	1988	Пермский край	27		11 [11]			8 [13]	8 [13]	
19	100149	Казанцев Семен	1986	Томская обл.	27							27 [4]
22	100480	Элекин Александр	1987	Самарская обл.	24							24 [5]
23	100011	Андреев Антон	1986	Ярославская обл.	23					14 [9]		9 [12]
24	100303	Рожков Денис	1986	Ярослав.-Сахалин.обл.	16		16 [8]					
25	100151	Катриченко Алексей	1986	Новосибирская обл.	16					4 [17]	12 [10]	
26	100862	Слепов Алексей	1986	Владимирская обл.	13						9 [12]	4 [17]
27	100188	Куклин Михаил	1987	Санкт-Петербург	12		3 [18]			7 [14]	2 [19]	
27	100458	Брегеда Дмитрий	1987	Саратовская обл.	12							12 [10]
29	101103	Фадеев Максим	1987	Москва	11						11 [11]	
30	100827	Цюжет Александр	1986	Алтайский край	9					9 [12]		
31	100037	Болотов Николай	1986	Москва	8		8 [13]					
31	100209	Лопухов Илья	1986	Москва	8		2 [19]			6 [15]		
31	100261	Овчинников Евгений	1986	Республика Карелия	8							8 [13]
34	101151	Гафаров Антон	1987	ХМАО	7		7 [14]					
35	101183	Борзов Александр	1987	Нижегородская обл.	6						6 [15]	
35	100072	Газиев Руслан	1986	Самарская обл.	6							6 [15]
37	100913	Кулаков Сергей	1986	Пермский край	5		5 [16]					
37	100013	Андреев Сергей	1986	Рязанская обл.	5					5 [16]		
39	100981	Кононов Иван	1987	Архангельская обл.	4		4 [17]					
39	100239	Морозов Андрей	1987	Москва	4						4 [17]	
41	100346	Стрепетиллов Дмитрий	1986	Тюменская обл.	3					3 [18]		
42	101153	Игнатьев Константин	1986	Камчатская обл.	2					2 [19]		
42	101235	Цирульников Андрей	1987	Брянская обл.	2							2 [19]
44	101174	Писарев Вадим	1987	Псковская обл.	1							1 [20]



# ЮНИОРКИ

## Дистанции

Место	RUS код	Фамилия, имя	Г.р.	Субъект РФ	Сумма	1	2	3	4	5	6	7
1	200273	Шайдурова Лариса	1987	Пермский край	136		32 [3]		18 [14]	27 [4]	32 [3]	27 [4]
2	200168	Морогова Татьяна	1986	ХМАО	126				26 [10]	50 [1]	50 [1]	
3	200371	Белая Анна	1987	Мурманская обл.	81		18 [7]			8 [13]	5 [16]	50 [1]
4	200059	Грушина Анна	1986	Рязанская обл.	76		9 [12]			39 [2]	12 [10]	16 [8]
5	200209	Рысина Нина	1986	Московская обл.	73		50 [1]	- [37]		5 [16]		18 [7]
6	200656	Садилова Мария	1987	Пермский край	67		4 [17]			24 [5]	39 [2]	
7	200239	Тихонова Юлия	1986	Московская обл.	60		12 [10]			9 [12]		39 [2]
8	200643	Овчинникова Светлана	1987	Ярославская обл.	59			29 [9]		6 [15]	24 [5]	
9	200362	Антипова Марина	1987	Ленинградская обл.	58		39 [2]	7 [24]				12 [10]
10	200754	Хлопотина Ольга	1988	Нижегородская обл.	57		7 [14]			32 [3]	18 [7]	
11	200270	Чуйкова Екатерина	1986	Самарская обл.	48		27 [4]					21 [6]
11	200657	Сапронова Диана	1987	Республика Коми	48					21 [6]	27 [4]	
13	200654	Ромашина Вероника	1987	Московская обл.	40		8 [13]					32 [3]
14	200176	Налдеева Екатерина	1987	Московская обл.	39		24 [5]		5 [26]		3 [18]	7 [14]
14	200254	Хвостункова Светлана	1988	Саратовская обл.	39		2 [19]			16 [8]	21 [6]	
16	200597	Александрова Дарья	1988	Московская обл.	35		5 [16]			14 [9]	16 [8]	
17	200276	Шаповалова Евгения	1986	Свердловская обл.	33		21 [6]			12 [10]		
17	200184	Новоселова Ольга	1986	Самарская обл.	33						9 [12]	24 [5]
19	200507	Ермошина Полина	1988	Москва	29		11 [11]			18 [7]		
20	200640	Мухаметзянова Юлия	1989	Респ. Саха (Якутия)	25					11 [11]	14 [9]	
21	200587	Сиразетдинова Лейсан	1987	Республика Татарстан	20						11 [11]	9 [12]
22	200243	Усатова Оксана	1988	Омская обл.	17		16 [8]			1 [20]		
23	200039	Бурмистрова Елена	1986	ХМАО	14		14 [9]					
23	200194	Першакова Алиса	1987	Москва	14						6 [15]	8 [13]
23	200450	Гарафутдинова Чулпан	1986	Республика Марий Эл	14							14 [9]
26	200367	Лукина Юлия	1987	Вологодская обл.	13		6 [15]			4 [17]		3 [18]
27	200185	Олейник Александра	1987	Республика Карелия	11							11 [11]
28	200151	Матвеева Наталья	1986	Москва	9			8 [23]				1 [20]
29	200124	Кубасова Дарья	1987	Вологодская обл.	8						8 [13]	
30	200280	Шевякова Екатерина	1988	Москва	7					7 [14]		
30	200690	Парфиненко Ольга	1986	Томская обл.	7						7 [14]	
32	200158	Митрофанова Екатерина	1986	Москва	6							6 [15]
33	200589	Самсонова Светлана	1986	Санкт-Петербург	5							5 [16]
34	200213	Семерикова Ирина	1986	Ярославская обл.	4						4 [17]	
34	200593	Колупаева Мария	1986	Респ. Башкортостан	4							4 [17]
36	200219	Слесарева Марина	1986	Ярославская обл.	3		3 [18]		- [39]			
36	200221	Смоликова Анна	1986	Красноярский край	3					3 [18]		
38	200669	Трусова Ирина	1988	Пермский край	2					2 [19]		
38	200363	Трухина Марина	1986	Вологодская обл.	2						2 [19]	
40	200821	Шамшурина Оксана	1989	Удмуртская респ.	1		1 [20]					
40	200825	Третьякова Екатерина	1987	Нижегородская обл.	1						1 [20]	

# ЮНИОРЫ

## ЮНИОРЫ

### Спринт

- 1 Пермь (F) 17.12.2005
- 2 Кранья (Словения) (F) 01.02.2006
- 3 Петрозаводск (С) 13.03.2006

Место	RUS код	Фамилия, имя	Г.р.	Субъект РФ	Сумма	1	2	3
1	100619	Смирнов Антон	1987	Ярославская обл.	149	50 [1]	60 [3]	39 [2]
2	100238	Мориллов Николай	1986	Ярославль-Москва	86	27 [4]	32 [8]	27 [4]
3	100452	Анисимов Иван	1987	Республика Коми	51	39 [2]	- [54]	12 [10]
4	100388	Феллер Максим	1986	Красноярский край	50			50 [1]
5	100629	Черноусов Илья	1986	Новосибирская обл.	44	32 [3]	12 [19]	
6	101151	Гафаров Антон	1987	ХМАО	42	18 [7]		24 [5]
7	101173	Парфенов Андрей	1987	Республика Коми	32			32 [3]
8	101103	Фадеев Максим	1987	Москва	30	16 [8]		14 [9]
9	100636	Иванов Иван	1987	Ленинградская обл.	24	24 [5]		
10	100067	Феллер Андрей	1988	Красноярский край	21	21 [6]		
10	100850	Власов Андрей	1986	Республика Коми	21			21 [6]
12	100655	Павлов Иван	1988	Санкт-Петербург	18			18 [7]
13	100309	Рысин Игорь	1986	Москва	16			16 [8]
14	100037	Болотов Николай	1986	Москва	14	14 [9]		
15	101571	Дятлов Илья	1987	Нижегородская обл.	12	12 [10]		
16	100071	Газиев Радик	1986	Самарская обл.	11	11 [11]		
16	101193	Белов Михаил	1987	ХМАО	11	8 [13]		3 [18]
16	101201	Кузин Дмитрий	1987	Республика Татарстан	11			11 [11]
19	101563	Рябов Алексей	1986	Челябинская обл.	9	9 [12]		
19	100011	Андреев Антон	1986	Ярославская обл.	9	7 [14]		2 [19]
19	100981	Кононов Иван	1987	Архангельская обл.	9			9 [12]
22	100767	Липовка Игорь	1986	Томская обл.	8			8 [13]
23	101568	Богданов Станислав	1987	Тюменская обл.	7			7 [14]
24	100346	Стрепетиллов Дмитрий	1986	Тюменская обл.	6	6 [15]		
24	100995	Новицкий Евгений	1986	Ярославская обл.	6			6 [15]
26	101019	Маркелов Дмитрий	1986	Омская обл.	6	6 [15]		
26	100188	Куклин Михаил	1987	Санкт-Петербург	5			5 [16]
28	100057	Виноградов Юрий	1986	Ярославская обл.	4	4 [17]		
28	100261	Овчинников Евгений	1986	Республика Карелия	4			4 [17]
30	100382	Уткин Александр	1986	Удмуртская республика	3	3 [18]		
31	100355	Сюлатов Павел	1986	Республика Татарстан	2	2 [19]		
32	101003	Скепка Юрий	1986	Ярославская обл.	1	1 [20]		
32	101235	Цирульников Андрей	1987	Брянская обл.	1			1 [20]

# ЮНИОРКИ

## Спринт

Место	RUS код	Фамилия, имя	Г.р.	Субъект РФ	Сумма	1	2	3
1	200643	Овчинникова Светлана	1987	Ярославская обл.	134	39 [2]	45 [5]	50 [1]
2	200209	Рысина Нина	1986	Московская обл.	106	50 [1]	24 [11]	32 [3]
3	200151	Матвеева Наталья	1986	Москва	80		80 [2]	
4	200276	Шаповалова Евгения	1986	Свердловская обл.	71	32 [3]		39 [2]
5	200133	Лазарева Ольга	1988	Ярославская обл.	43	32 [3]		11 [11]
6	200655	Савина Кристина	1987	Республика Коми	39	21 [6]		18 [7]
7	200270	Чуйкова Екатерина	1986	Самарская обл.	35	14 [9]		21 [6]
8	200243	Усатова Оксана	1988	Омская обл.	31	7 [14]		24 [5]
9	200690	Парфиненко Ольга	1986	Томская обл.	27			27 [4]
10	200654	Ромашина Вероника	1987	Московская обл.	24	24 [5]		
11	200064	Доценко Анастасия	1986	Самарская обл.	18	18 [7]		
11	200362	Антипова Марина	1987	Ленинградская обл.	18	2 [19]		16 [8]
13	200011	Базарнова Евгения	1986	Московская обл.	17	12 [10]		5 [16]
14	200039	Бурмистрова Елена	1986	ХМАО	16	16 [8]		
15	200239	Тихонова Юлия	1986	Московская обл.	14			14 [9]
16	200295	Яновская Яна	1987	Ярославская обл.	12			12 [10]
17	200644	Окуневич Надежда	1987		11	11 [11]		
18	200176	Налдеева Екатерина	1987	Московская обл.	9	9 [12]	- [33]	
18	200754	Хлопотина Ольга	1988	Нижегородская обл.	9			9 [12]
20	200719	Константинова Анастасия	1989	Республика Саха (Якутия)	8	8 [13]		
20	200363	Трухина Марина	1986	Вологодская обл.	8	4 [17]		4 [17]
20	200669	Трусова Ирина	1988	Пермский край	8	1 [20]		7 [14]
20	200273	Шайдурова Лариса	1987	Пермский край	8			8 [13]
24	200656	Садилова Мария	1987	Пермский край	6	6 [15]		
24	200586	Хазиахметова Лейсан	1987	Республика Татарстан	6			6 [15]
26	200529	Соколова Анастасия	1987	Москва	5	5 [16]		
27	200597	Александрова Дарья	1988	Московская обл.	3	3 [18]		
27	200184	Новоселова Ольга	1986	Самарская обл.	3			3 [18]
29	200806	Белозор Инесса	1987	Хабаровский край	2			2 [19]
30	200281	Шевякова Ирина	1988	Москва	1			1 [20]

# ЮНОШИ (18 лет и моложе)

- 1 Красноярск. Индивидуальная гонка 01.03.2006 5/10 км С  
 2 Красноярск. Персьют 02.03.2006 5+5/7,5+7,5 км С  
 3 Красноярск. Спринт (F) 04.03.2006

Место	RUS код	Фамилия, имя	Г.р.	Субъект РФ	Сумма	1	2	3
1	100067	Феллер Андрей	1988	Красноярский край	116	50 [1]	50 [1]	16 [8]
2	101367	Плотников Сергей	1988	Санкт-Петербург	87	24 [5]	24 [5]	39 [2]
3	100655	Павлов Иван	1988	Санкт-Петербург	73	9 [12]	14 [9]	50 [1]
4	101181	Гараничев Евгений	1988	Пермский край	66		39 [2]	27 [4]
5	101092	Шилов Виталий	1988	Москва	59	27 [4]		32 [3]
6	101258	Бакланов Дмитрий	1988	Свердловская обл.	57	39 [2]	18 [7]	
7	101389	Шакирзянов Рауль	1989	Пермский край	51		27 [4]	24 [5]
8	101227	Полукеев Сергей	1989	ХМАО	50	18 [7]	32 [3]	
9	101231	Тодоров Андрей	1988	Иркутская обл.	41	32 [3]	9 [12]	
10	101338	Кальсин Андрей	1989	Кемеровская обл.	25	14 [9]	11 [11]	
11	101317	Антохин Антон	1989	Новосибирская обл.	23	2 [19]	21 [6]	
12	101344	Князев Дмитрий	1988	Челябинская обл.	22	6 [15]	16 [8]	
13	101343	Кисляков Егор	1988	Республика Коми	21	21 [6]		
13	101005	Снегирев Антон	1988	Москва	21	8 [13]	7 [14]	6 [15]
13	101739	Бочкарев Олег	1989	Мордовия	21			21 [6]
16	101066	Девятьяров Валентин	1988	Москва	20		8 [13]	12 [10]
17	101738	Блохин Александр	1989	Ярославская обл.	18	16 [8]		2 [19]
17	101207	Пешков Юрий	1988	Ярославская обл.	18			18 [7]
19	101196	Титов Евгений	1988	Кировская обл.	16	12 [10]		4 [17]
19	101361	Панжинский Александр	1989	Москва	16	2 [19]		14 [9]
21	101398	Алексеенко Игорь	1988	Омская обл.	12		12 [10]	
21	101366	Плотников Кирилл	1989	Свердловская обл.	12	3 [18]		9 [12]
23	101322	Васильев Иван	1989	Красноярский край	11	11 [11]		
23	101385	Федянин Максим	1988	Респ.Татарстан	11			11 [11]
25	101331	Жуков Андрей	1989	Московская обл.	9		6 [15]	3 [18]
26	101198	Ковалев Максим	1989	Брянская обл.	8			8 [13]
27	101295	Тихонов Федор	1988	Московская обл.	7	7 [14]		
27	101323	Вербицкий Евгений	1989	Москва	7	4 [17]	3 [18]	
27	101202	Хардин Иван	1988	Кировская обл.	7			7 [14]
30	101352	Малинин Артем	1988	Москва	5	5 [16]		
30	101760	Морозов Антон	1989	Иркутская обл.	5		5 [16]	
30	101205	Лэфтерогло Дмитрий	1988	Свердловская обл.	5			5 [16]
33	101761	Мячин Алексей	1989	Москва	4		4 [17]	
34	101215	Воеводин Антон	1988	Ивановская обл.	2		2 [19]	
35	101784	Шамеев Евгений	1988	Респ.Татарстан	1		1 [20]	
35	101060	Макагонов Андрей	1988	Москва	1			1 [20]

# ДЕВУШКИ (18 лет и моложе)

Место	RUS код	Фамилия, имя	Г.р.	Субъект РФ	Сумма	1	2	3
1	200507	Ермошина Полина	1988	Москва	100	50 [1]	50 [1]	
2	200719	Константинова Анастасия	1989	Респ.Саха (Якутия)	78	21 [6]	39 [2]	18 [7]
3	200243	Усатова Оксана	1988	Омская обл.	61	18 [7]	11 [11]	32 [3]
4	200703	Вафина Татьяна	1989	ХМАО	59	32 [3]	27 [4]	
5	200733	Назарова Ирина	1989	Кировская обл.	56		6 [15]	50 [1]
6	200280	Шевякова Екатерина	1988	Москва	48	24 [5]	24 [5]	
7	200254	Хвостункова Светлана	1988	Саратовская обл.	43	11 [11]	32 [3]	
8	200555	Лазарева Анна	1988	Москва	42		3 [18]	39 [2]
9	200648	Перевалова Татьяна	1988	Челябинская обл	40	39 [2]	1 [20]	
10	200771	Феденок Дарья	1990	Омская обл.	35	27 [4]		8 [13]
11	200731	Медведева Полина	1989	Свердловская обл.	34	16 [8]	18 [7]	
12	200821	Шамшурина Оксана	1989	Республика Удмуртия	28	12 [10]	16 [8]	
13	200506	Данилова Екатерина	1988	Москва	27	6 [15]	21 [6]	
13	200133	Лазарева Ольга	1988	Ярославская обл.	27	3 [18]		24 [5]
13	200618	Ижугина Надежда	1990	Санкт-Петербург	27			27 [4]
16	200695	Алисова Анастасия	1988	Москва — СУОР-2	22	14 [9]	8 [13]	
16	200640	Мухометзянова Юлия	1989	Респ.Саха (Якутия)	22	8 [13]	14 [9]	
18	200734	Назарова Ольга	1988	Кировская обл.	21			21 [6]
19	200951	Корюкова Екатерина	1989	ХМАО	16			16 [8]
20	200669	Трусова Ирина	1988	Пермский край	14		9 [12]	5 [16]
20	200554	Кузьмина Вера	1989	Москва	14			14 [9]
22	200765	Артеева Наталья	1989	Республика Коми	12		12 [10]	
22	200650	Поваляева Анна	1988	Кемеровская обл.	12			12 [10]
24	200642	Новикова Лариса	1988	Новосибирская обл.	11			11 [11]
25	200615	Зиннурова Альбина	1989	Респ. Татарстан	9	9 [12]		
25	200711	Иванова Ирина	1989	Псковская обл.	9			9 [12]
27	200670	Тузикова Надежда	1988	Республика Алтай	7	7 [14]		
27	200850	Архипова Елена	1988	Новосибирская обл.	7		7 [14]	
27	200575	Абрамова Ольга	1988	Москва	7			7 [14]
30	200513	Курамшина Виктория	1988	Москва	6			6 [15]
31	200680	Слесарева Татьяна	1988	ХМАО	5	5 [16]		
31	200724	Кузнецова Мария	1989	Кировская обл.	5	1 [20]	4 [17]	
31	200620	Итбаева Альбина	1988	ХМАО	5		5 [16]	
34	200281	Шевякова Ирина	1988	Москва	4	4 [17]		
34	200740	Писарева Надежда	1988	Псковская обл.	4		2 [19]	2 [19]
34	200779	Немцова Нина	1989	Московская обл.	4			4 [17]
37	200634	Любимцева Татьяна	1988	Респ. Коми	3			3 [18]
38	200751	Таныгина Алевтина	1989	Респ. Марий Эл	2	2 [19]		
39	200693	Алаева Татьяна	1989	Челябинская обл.	1			1 [20]

# КОМАНДНЫЙ ЗАЧЕТ СРЕДИ СУБЪЕКТОВ РФ

## СТАРШИЕ ЮНОШИ

Место	Субъект РФ	Общая сумма
1	Москва	470
2	Пермская обл.	197
3	Красноярский край	191
4	Санкт-Петербург	172
5	Свердловская обл.	142
6	Иркутская обл.	110
7	Ханты-Мансийский АО	91
8	Новосибирская обл.	71
9	Хабаровский край	66
10	Московская обл.	64
11	Ярославская обл.	63
12	Кемеровская обл.	57
13	Республика Татарстан	54

Место	Субъект РФ	Общая сумма
14	Республика Мордовия	53
15	Челябинская обл.	49
16	Кировская обл.	47
17	Республика Коми	33
18	Удмуртская республика	32
19	Омская обл.	28
19	Ивановская обл.	26
21	Саратовская обл.	21
21	Республика Карелия	21
23	Брянская обл.	20
24	Пензенская обл.	14
25	Владимирская обл.	12

## СТАРШИЕ ДЕВУШКИ

Место	Субъект РФ	Общая сумма
1	Москва	574
2	Ханты-Мансийский АО	179
3	Кировская обл.	152
4	Республика Саха (Якутия)	111
5	Свердловская обл.	101
5	Омская обл.	96
7	Челябинская обл.	92
8	Ярославская обл.	91
9	Красноярский край	72
9	Санкт-Петербург	72
11	Новосибирская обл.	71
12	Псковская обл.	55
12	Удмуртская республика	55

Место	Субъект РФ	Общая сумма
14	Пермская обл.	51
14	Республика Коми	51
16	Саратовская обл.	43
17	Московская обл.	36
17	Республика Татарстан	36
19	Архангельская обл.	33
20	Республика Бурятия	24
21	Кемеровская обл.	23
21	Самарская обл.	23
23	Республика Алтай	21
24	Республика Марий Эл	18
25	Вологодская обл.	12
26	Иркутская обл.	11

# КОМАНДНЫЙ ЗАЧЕТ СРЕДИ СУБЪЕКТОВ РФ

## ОСНОВНАЯ ВОЗРАСТНАЯ ГРУППА

Место	Субъект РФ	Прямой зачет	Парал-ый зачет	Общая сумма
1	Республика Коми	2749	137,5	2886,5
2	Москва	2101	302,5	2403,5
3	Ярославская обл.	811,5	735	1546,5
4	Московская обл.	1222,5	67,5	1290
5	Ханты-Мансийский АО	1142,5	0	1142,5
6	Свердловская обл.	945,5	34,5	980
7	Удмуртская республика	552	0	552
8	Красноярский край	232	300	532
9	Кемеровская обл.	360,5	0	360,5
10	Томская обл.	315	0	315
11	Республика Татарстан	307	0	307
12	Самарская обл.	193	111	304
13	Алтайский край	294	0	294
14	Пермская обл.	109	178	287
15	Новосибирская обл.	207	77,5	284,5
16	Кировская обл.	251	0	251
17	Санкт-Петербург	239,5	0	239,5
18	Тюменская обл.	209,5	0	209,5
19	Тверская обл.	209	0	209
20	Омская обл.	180	0	180
21	Республика Карелия	25	154,5	179,5
22	Магаданская обл.	178	0	178
23	Вологодская обл.	158	0	158
24	Брянская обл.	151	0	151
25	Оренбургская обл.	118	0	118
26	Псковская обл.	23	80,5	103,5
27	Нижегородская обл.	72	27	99
28	Воронежская обл.	70	0	70
29	Рязанская обл.	20	46,5	66,5
30	Иркутская обл.	5	47	52
31	Камчатская обл.	48	0	48

Место	Субъект РФ	Прямой зачет	Парал-ый зачет	Общая сумма
32	Республика Башкортостан	11	36,5	47,5
33	Хабаровский край	44	0	44
34	Ивановская обл.	39	0	39
35	Мурманская обл.	33	0	33
36	Саратовская обл.	28	0	28
37	Республика Саха (Якутия)	26	0	26
38	Ленинградская обл.	25	0	25
39	Челябинская обл.	9,5	8,5	18
40	Курганская обл.	14	0	14
41	Чувашская республика	11	0	11
42	Архангельская обл.	0	8	8
42	Владимирская обл.	8	0	8
44	Республика Мордовия	5	0	5
44	Тульская обл.	5	0	5
46	Сахалинская обл.	0	3,5	3,5
47	Бурятский АО	3	0	3
48	Тамбовская обл.	2	0	2
49	Ямало-Ненецкий АО	0	0,5	0,5
50	Белгородская обл.	0	0	0
50	Калужская обл.	0	0	0
50	Костромская обл.	0	0	0
50	Липецкая обл.	0	0	0
50	Ненецкий АО	0	0	0
50	Орловская обл.	0	0	0
50	Пензенская обл.	0	0	0
50	Республика Алтай	0	0	0
50	Республика Бурятия	0	0	0
50	Республика Марий Эл	0	0	0
50	Республика Хакасия	0	0	0
50	Смоленская обл.	0	0	0
50	Ульяновская обл.	0	0	0

# КОМАНДНЫЙ ЗАЧЕТ СРЕДИ СУБЪЕКТОВ РФ

## МОЛОДЕЖЬ ДО 23 ЛЕТ

Место	Субъект РФ	Прямой зачет	Парал-ый зачет	Общая сумма
1	Москва	392	195,5	587,5
2	Ярославская обл.	364	124	488
3	Ханты-Мансийский АО	487	0	487
4	Удмуртская республика	296	0	296
5	Республика Коми	180	79	259
6	Нижегородская обл.	140	110	250
7	Вологодская обл.	234	0	234
8	Псковская обл.	0	156	156
9	Московская обл.	145	0	145
10	Свердловская обл.	87	44	131
11	Санкт-Петербург	101	8,5	109,5
12	Новосибирская обл.	84	0	84
13	Самарская обл.	82	0	82
14	Рязанская обл.	30	45,5	75,5
15	Иркутская обл.	0	73,5	73,5
16	Архангельская обл.	7	64,5	71,5
17	Омская обл.	69	0	69
18	Республика Татарстан	66	0	66
19	Томская обл.	50	0	50
19	Хабаровский край	50	0	50
21	Тюменская обл.	45,5	0	45,5
22	Тверская обл.	45	0	45

Место	Субъект РФ	Прямой зачет	Парал-ый зачет	Общая сумма
23	Челябинская обл.	11	20,5	31,5
24	Республика Саха (Якутия)	29	0	29
25	Пермская обл.	25	0	25
26	Кировская обл.	8	16	24
27	Ленинградская обл.	19	0	19
28	Республика Карелия	17,5	0	17,5
28	Ямало-Ненецкий АО	0	17,5	17,5
30	Кемеровская обл.	17	0	17
31	Камчатская обл.	16	0	16
31	Саратовская обл.	16	0	16
33	Мурманская обл.	15	0	15
34	Республика Башкортостан	11	0	11
35	Костромская обл.	7	0	7
35	Смоленская обл.	7	0	7
37	Сахалинская обл.	0	6,5	6,5
38	Красноярский край	6	0	6
39	Алтайский край	0	0	0
39	Ивановская обл.	0	0	0
39	Липецкая обл.	0	0	0
39	Оренбургская обл.	0	0	0
39	Чувашская республика	0	0	0



# КОМАНДНЫЙ ЗАЧЕТ СРЕДИ СУБЪЕКТОВ РФ

## ЮНИОРЫ

Место	Субъект РФ	Прямой зачет	Парал-ый зачет	Общая сумма
1	Ярославская обл.	886,5	0	886,5
2	Москва	455	129	584
3	Московская обл.	410	0	410
4	Новосибирская обл.	408	0	408
5	Республика Коми	365	0	365
5	Самарская обл.	365	0	365
7	Пермская обл.	342	0	342
8	Красноярский край	301	0	301
9	Ханты-Мансийский АО	281	0	281
10	Республика Татарстан	248	0	248
11	Свердловская обл.	223	0	223
12	Омская обл.	203	0	203
13	Нижегородская обл.	162	0	162
14	Томская обл.	141	0	141
15	Псковская обл.	58	75	133
16	Санкт-Петербург	131	0	131
17	Удмуртская республика	123	0	123
18	Вологодская обл.	116	0	116
19	Рязанская обл.	111	0	111
20	Ленинградская обл.	110	0	110
21	Саратовская обл.	99	0	99
22	Мурманская обл.	96	0	96
23	Брянская обл.	78	0	78

Место	Субъект РФ	Прямой зачет	Парал-ый зачет	Общая сумма
24	Тюменская обл.	70	0	70
25	Алтайский край	65	0	65
26	Республика Саха (Якутия)	58	0	58
27	Республика Карелия	48	0	48
28	Архангельская обл.	45	0	45
29	Челябинская обл.	32	0	32
30	Республика Марий Эл	23	0	23
31	Смоленская обл.	22	0	22
32	Кировская обл.	21	0	21
33	Сахалинская обл.	0	19,5	19,5
34	Тверская обл.	16	0	16
35	Чувашская Республика	14	0	14
36	Владимирская обл.	13	0	13
37	Костромская обл.	8	0	8
37	Липецкая обл.	8	0	8
39	Республика Башкортостан	4	0	4
40	Камчатская обл.	2	0	2
40	Хабаровский край	2	0	2
42	Ивановская обл.	0	0	0
42	Калужская обл.	0	0	0
42	Оренбургская обл.	0	0	0
42	Республика Мордовия	0	0	0
42	Тульская обл.	0	0	0

# КОМАНДНЫЙ ЗАЧЕТ СРЕДИ СУБЪЕКТОВ РФ

## СТАРШИЕ ЮНОШИ И ДЕВУШКИ

Место	Субъект РФ	Общая сумма
1	Москва	1044
2	Ханты-Мансийский АО	270
3	Красноярский край	263
4	Пермская обл.	248
5	Санкт-Петербург	244
6	Свердловская обл.	243
7	Кировская обл.	199
8	Ярославская обл.	154
9	Новосибирская обл.	142
10	Челябинская обл.	141
11	Омская обл.	124
12	Иркутская обл.	121
13	Республика Саха (Якутия)	111
14	Московская обл.	100
15	Республика Татарстан	90
16	Удмуртская республика	87
17	Республика Коми	84
18	Кемеровская обл.	80
19	Хабаровский край	66
20	Саратовская обл.	64
21	Псковская обл.	55

Место	Субъект РФ	Общая сумма
22	Республика Мордовия	53
23	Архангельская обл.	33
24	Ивановская обл.	26
25	Республика Бурятия	24
26	Самарская обл.	23
27	Республика Алтай	21
27	Республика Карелия	21
29	Брянская обл.	20
30	Республика Марий Эл	18
31	Пензенская обл.	14
32	Владимирская обл.	12
32	Вологодская обл.	12
34	Ленинградская обл.	0
34	Мурманская обл.	0
34	Сахалинская обл.	0
34	Смоленская обл.	0
34	Тамбовская обл.	0
34	Томская обл.	0
34	Тюменская обл.	0
34	Чувашская республика	0

# КОМАНДНЫЙ ЗАЧЕТ СРЕДИ СУБЪЕКТОВ РФ

Место	Субъект РФ	Прямой зачет	Парал-ый зачет	Общая сумма	Место	Субъект РФ	Прямой зачет	Парал-ый зачет	Общая сумма
1	Москва	3992	627	4619	32	Хабаровский край	162	0	162
2	Республика Коми	3378	216,5	3594,5	33	Архангельская обл.	85	72,5	157,5
3	Ярославская обл.	2216	859	3075	34	Ленинградская обл.	154	0	154
4	Ханты-Мансийский АО	2180,5	0	2180,5	35	Мурманская обл.	144	0	144
5	Московская обл.	1877,5	67,5	1945	36	Оренбургская обл.	118	0	118
6	Свердловская обл.	1498,5	78,5	1577	37	Воронежская обл.	70	0	70
7	Красноярский край	802	300	1102	38	Камчатская обл.	66	0	66
8	Удмуртская республика	1058	0	1058	39	Ивановская обл.	65	0	65
9	Новосибирская обл.	841	77,5	918,5	40	Республика Башкортостан	26	36,5	62,5
10	Пермская обл.	724	178	902	41	Республика Мордовия	58	0	58
11	Самарская обл.	663	111	774	42	Республика Марий Эл	41	0	41
12	Санкт-Петербург	715,5	8,5	724	43	Владимирская обл.	33	0	33
13	Республика Татарстан	711	0	711	44	Сахалинская обл.	0	29,5	29,5
14	Омская обл.	576	0	576	45	Смоленская обл.	29	0	29
15	Вологодская обл.	520	0	520	46	Чувашская республика	25	0	25
16	Нижегородская обл.	374	137	511	47	Республика Бурятия	24	0	24
17	Томская обл.	506	0	506	48	Республика Алтай	21	0	21
18	Кировская обл.	479	16	495	49	Ямало-Ненецкий АО	0	18	18
19	Кемеровская обл.	457,5	0	457,5	50	Костромская обл.	15	0	15
20	Псковская обл.	136	311,5	447,5	51	Курганская обл.	14	0	14
21	Алтайский край	359	0	359	51	Пензенская обл.	14	0	14
22	Тюменская обл.	325	0	325	53	Липецкая обл.	8	0	8
23	Тверская обл.	270	0	270	54	Тульская обл.	5	0	5
24	Республика Карелия	111,5	154,5	266	55	Бурятский АО	3	0	3
25	Рязанская обл.	161	92	253	56	Тамбовская обл.	2	0	2
26	Брянская обл.	249	0	249	57	Белгородская обл.	0	0	0
27	Иркутская обл.	126	120,5	246,5	57	Калужская обл.	0	0	0
28	Республика Саха (Якутия)	224	0	224	57	Ненецкий АО	0	0	0
29	Челябинская обл.	193,5	29	222,5	57	Орловская обл.	0	0	0
30	Саратовская обл.	207	0	207	57	Республика Хакасия	0	0	0
31	Магаданская обл.	178	0	178	57	Ульяновская обл.	0	0	0

# КОМПЛЕКСНЫЙ ЗАЧЕТ ПО ЛЫЖНЫМ ГОНКАМ СРЕДИ ДСО И ВЕДОМСТВ

Место	ДСО, ведомства	Сумма очков
1	«Динамо»	12 825,0
2	<i>нет данных</i>	10 335,0
3	Российская Армия	2 968,5
4	«Локомотив»	832,0
5	«Профсоюзы»	131,0
6	«Юность России»	93,0
7	«Спартак»	55,0
8	ФСО «Россия»	52,0
9	«Буревестник»	0,0

Проект

## Схема допуска спортсменов к участию во всероссийских соревнованиях в сезоне 2006-2007 гг.

*Чемпионат России, финал Кубка России, первенство России*

### Основная возрастная группа

	Дистанции		Спринт	
	RUS пункты	Количество спортсменов	RUS пункты	Количество спортсменов
Мужчины	120	132	240	123
Женщины	170	120	290	113

### Молодежь до 23 лет (первенство России)

*83-85 г.р./84-86 г.р.*

	Дистанции		Спринт	
	RUS пункты	Количество спортсменов	RUS пункты	Количество спортсменов
Мужчины	150	57/74	260	53/54
Женщины	240	57/72	300	37/45

### Юниоры (первенство России)

*86 г.р. и младше/87 г.р. и младше*

	Дистанции		Спринт	
	RUS пункты	Количество спортсменов	RUS пункты	Количество спортсменов
Юниоры	220	141/69	340	115/59
Юниорки	300	98/62	400	94/59